



# ਅਨੁਸੂਚਿਤ ਜਾਤੀਆਂ ਸਬ ਪਲਾਨ 2014-15

ਪੰਜਾਬ ਸਰਕਾਰ  
ਭਲਾਈ ਵਿਭਾਗ  
ਡਾਇਰੈਕਟੋਰੇਟ ਆਫ਼ ਅਨੁਸੂਚਿਤ ਜਾਤੀਆਂ ਸਬ ਪਲਾਨ

(ਕੇਵਲ ਦਫ਼ਤਰੀ ਵਰਤੋਂ ਲਈ)

# ਅਨੁਸੂਚਿਤ ਜਾਤੀਆਂ ਸਬ ਪਲਾਨ 2014-15



ਪੰਜਾਬ ਸਰਕਾਰ  
ਭਲਾਈ ਵਿਭਾਗ  
ਡਾਇਰੈਕਟੋਰੇਟ ਆਫ਼ ਅਨੁਸੂਚਿਤ ਜਾਤੀਆਂ ਸਬ ਪਲਾਨ

## ਅਨੁਸੂਚਿਤ ਜਾਤੀਆਂ ਸਬ ਪਲਾਨ 2014-15

### ਭਾਗ-I

#### ਲਿਖਤ

	ਵਿਸ਼ਾ ਵਸਤੂ	ਪੰਨਾ
ਅਧਿਆਇ-1	ਭੂਮਿਕਾ	1-10
ਅਧਿਆਇ-2	ਅਨੁਸੂਚਿਤ ਜਾਤੀਆਂ ਸਬ ਪਲਾਨ	11-25
ਅਧਿਆਇ-3	ਵਿਸ਼ੇਸ਼ ਕੇਂਦਰੀ ਸਹਾਇਤਾ (ਐਸ.ਸੀ.ਏ) ਪ੍ਰੋਗਰਾਮ	26-40
ਅਧਿਆਇ-4	20 ਨੁਕਾਤੀ ਪ੍ਰੋਗਰਾਮ	41-43
ਅਧਿਆਇ-5	ਅਨੁਸੂਚਿਤ ਜਾਤੀ ਦੀਆਂ ਔਰਤਾਂ/ਲੜਕੀਆਂ ਦੀ ਅਧਿਕਾਰਤਾ	44-46
	ਅਨੁਸੂਚਿਤ ਜਾਤੀਆਂ ਸਬ ਪਲਾਨ- ਇਕ ਨਜਰ	47-48
	<b>ਭਾਗ- II</b>	
	<b>ਸਟੇਟਮੈਂਟਾਂ</b>	
	ਵਿਸ਼ਾ ਵਸਤੂ	
ਸਟੇਟਮੈਂਟ-I	ਸੈਕਟਰਵਾਰ ਉਪਬੰਧ ਅਤੇ ਖਰਚਾ	49-50
ਸਟੇਟਮੈਂਟ-II	ਸੈਕਟਰਵਾਰ/ਸਬਹੈਂਡਵਾਰ ਉਪਬੰਧ ਅਤੇ ਖਰਚਾ	51-56
ਸਟੇਟਮੈਂਟ-III	ਐਸ.ਸੀ.ਐਸ. ਪੀ ਉਪਬੰਧਾਂ ਦੀ ਸਾਲਾਨਾ ਯੋਜਨਾ ਉਪਬੰਧਾਂ ਨਾਲ ਸਬਹੈਂਡਵਾਰ ਪ੍ਰਤੀਸ਼ਤਤਾ	57-62
ਸਟੇਟਮੈਂਟ-IV	ਸਬਹੈਂਡਵਾਰ ਵੰਡਣਯੋਗ ਉਪਬੰਧ ਅਤੇ ਖਰਚਾ	63-65
ਸਟੇਟਮੈਂਟ-V	ਸਕੀਮਵਾਰ ਵੰਡਣਯੋਗ ਉਪਬੰਧ ਅਤੇ ਖਰਚਾ	66-111
ਸਟੇਟਮੈਂਟ-VI	ਕੇਂਦਰੀ ਪ੍ਰਯੋਜਿਤ ਸਕੀਮਾਂ (ਪੁਨਰਗਠਿਤ)	112-129
ਸਟੇਟਮੈਂਟ-VII	ਭੌਤਿਕ ਟੀਚੇ ਅਤੇ ਪ੍ਰਾਪਤੀਆਂ	130-135
ਸਟੇਟਮੈਂਟ-VIII	ਸਬਹੈਂਡਵਾਰ ਉਪਬੰਧ, ਖਰਚਾ, ਪ੍ਰਾਪਤੀਆਂ ਅਤੇ ਭੌਤਿਕ ਟੀਚੇ (ਐਸ.ਸੀ.ਏ.)	136
ਸਟੇਟਮੈਂਟ-IX	ਸਕੀਮਵਾਰ ਉਪਬੰਧ ਅਤੇ ਖਰਚਾ (ਐਸ.ਸੀ.ਏ)	137-140
ਸਟੇਟਮੈਂਟ-X	ਭੌਤਿਕ ਟੀਚੇ ਅਤੇ ਪ੍ਰਾਪਤੀਆਂ (ਐਸ.ਸੀ.ਏ)	141-144
ਸਟੇਟਮੈਂਟ-XI	20 ਨੁਕਾਤੀ ਪ੍ਰੋਗਰਾਮ (ਅਨੁਸੂਚਿਤ ਜਾਤੀ ਪਰਿਵਾਰਾਂ ਨੂੰ ਸਹਾਇਤਾ)	145-154
ਸਟੇਟਮੈਂਟ-XII	ਸਕੀਮਵਾਰ ਉਪਬੰਧ ਅਤੇ ਖਰਚਾ (ਔਰਤਾਂ ਦਾ ਹਿੱਸਾ)	155-167
ਸਟੇਟਮੈਂਟ-XIII	50 ਪ੍ਰਤੀਸ਼ਤ ਤੋਂ 100 ਪ੍ਰਤੀਸ਼ਤ ਐਸ.ਸੀ.ਐਸ.ਪੀ. ਕੰਪੋਨੈਂਟ ਵਾਲੀਆਂ ਸਕੀਮਾਂ	168-183
ਸਟੇਟਮੈਂਟ-XIV	ਅਨੁਸੂਚਿਤ ਜਾਤੀਆਂ ਦੀ ਭਲਾਈ ਲਈ ਵਿਸ਼ੇਸ਼ ਸਕੀਮਾਂ	184-189
	<b>ਭਾਗ-III</b>	
	<b>ਪੰਜਾਬ ਦੀਆਂ ਅਨੁਸੂਚਿਤ ਜਾਤੀਆਂ ਦੇ ਮੁੱਢਲੇ ਅੰਕੜੇ</b>	190-212
	<b>ਭਾਗ-IV</b>	
I.	100% ਅਨੁਸੂਚਿਤ ਜਾਤੀਆਂ ਦੀ ਵੱਸੋ ਵਾਲੇ ਪਿੰਡਾਂ ਦੀ ਸੂਚੀ	213-215
II.	40% ਅਤੇ ਇਸ ਤੋਂ ਵੱਧ ਅਨੁਸੂਚਿਤ ਜਾਤੀਆਂ ਦੀ ਵੱਸੋ ਵਾਲੇ ਪਿੰਡਾਂ ਦੀ ਜਿਲ੍ਹਾਵਾਰ ਗਿਣਤੀ	216
III.	40% ਅਤੇ ਇਸ ਤੋਂ ਵੱਧ ਅਨੁਸੂਚਿਤ ਜਾਤੀਆਂ ਦੀ ਵੱਸੋ ਵਾਲੇ ਪਿੰਡਾਂ ਦੀ ਜਿਲ੍ਹਾਵਾਰ ਸੂਚੀ	217-332
	<b>ਭਾਗ-V</b>	
	<b>ਅਗਵਾਈ ਲੀਹਾਂ ਅਤੇ ਅਧਿਸੂਚਨਾਵਾਂ</b>	333-382

**ਭਾਗ-1**

**ਲਿਖਤ**

## ਅਧਿਆਇ - 1

### ਭੂਮਿਕਾ

ਸਾਲ 2011 ਦੀ ਜਨਗਣਨਾ ਅਨੁਸਾਰ ਪੰਜਾਬ ਰਾਜ ਵਿਚ ਅਨੁਸੂਚਿਤ ਜਾਤੀਆਂ ਦੀ ਆਬਾਦੀ ਦੇਸ਼ ਦੇ ਸਾਰੇ ਰਾਜਾਂ ਨਾਲੋਂ ਵੱਧ ਹੈ। ਪੰਜਾਬ ਵਿੱਚ ਅਨੁਸੂਚਿਤ ਜਾਤੀਆਂ ਦੀ ਆਬਾਦੀ 88.60 ਲੱਖ ਹੈ ਜੋ ਕਿ ਰਾਜ ਦੀ ਕੁਲ ਆਬਾਦੀ (277.43 ਲੱਖ) ਦਾ 31.94 ਪ੍ਰਤੀਸ਼ਤ ਹੈ। ਭਾਰਤ ਦੀ ਕੁੱਲ ਆਬਾਦੀ ਦਾ 2.3 ਪ੍ਰਤੀਸ਼ਤ ਅਤੇ ਅਨੁਸੂਚਿਤ ਜਾਤੀਆਂ ਦੀ ਆਬਾਦੀ ਦਾ 4.3 ਪ੍ਰਤੀਸ਼ਤ ਹਿੱਸਾ ਪੰਜਾਬ ਵਿੱਚ ਵਸਦਾ ਹੈ। ਰਾਜ ਵਿੱਚ ਅਨੁਸੂਚਿਤ ਜਾਤੀਆਂ ਦੀ ਵਸੋਂ ਦਾ ਦਹਾਕੇ ਦੀ ਵਾਧਾ ਦਰ ਰਾਜ ਦੇ ਕੁੱਲ 13.89 ਪ੍ਰਤੀਸ਼ਤ ਵਾਧੇ ਦੇ ਮੁਕਾਬਲੇ 26.06 ਪ੍ਰਤੀਸ਼ਤ ਹੈ। ਐਪਰ ਅਨੁਸੂਚਿਤ ਜਾਤੀਆਂ ਨਾਲ ਸਬੰਧਤ ਕਾਫੀ ਪਰਿਵਾਰ ਅਜੇ ਵੀ ਗਰੀਬੀ ਰੇਖਾ ਤੋਂ ਹੇਠਾਂ ਰਹਿ ਰਹੇ ਹਨ।

1.2 ਪੇਂਡੂ ਵਿਕਾਸ ਅਤੇ ਪੰਚਾਇਤ ਵਿਭਾਗ ਵੱਲੋਂ ਸਾਲ 2002 ਵਿੱਚ ਪੇਂਡੂ ਖੇਤਰਾਂ ਵਿੱਚ ਅਤੇ ਰਾਜ ਸ਼ਹਿਰੀ ਵਿਕਾਸ ਏਜੰਸੀ (ਸੂਡਾ) ਵੱਲੋਂ ਸਾਲ 2004 ਵਿੱਚ ਸ਼ਹਿਰੀ ਖੇਤਰਾਂ ਵਿੱਚ ਕੀਤੇ ਗਏ ਸਰਵੇਖਣ ਮੁਤਾਬਿਕ ਰਾਜ ਦੇ ਗਰੀਬੀ ਰੇਖਾ ਤੋਂ ਹੇਠਾਂ ਰਹਿ ਰਹੇ ਕੁੱਲ 5.23 ਲੱਖ ਪਰਿਵਾਰਾਂ ਵਿਚੋਂ 3.21 ਲੱਖ ਪਰਿਵਾਰ ਅਨੁਸੂਚਿਤ ਜਾਤੀਆਂ ਨਾਲ ਸਬੰਧਤ ਹਨ, ਜੋ ਕਿ ਗਰੀਬੀ ਰੇਖਾ ਤੋਂ ਹੇਠਾਂ ਰਹਿ ਰਹੇ ਕੁੱਲ ਪਰਿਵਾਰਾਂ ਦਾ 61.38 ਪ੍ਰਤੀਸ਼ਤ ਹੈ। ਖੇਤੀਬਾੜੀ ਸਰਵੇਖਣ 2010-11 ਅਨੁਸਾਰ ਅਨੁਸੂਚਿਤ ਜਾਤੀਆਂ ਕੋਲ ਵਾਹੀ ਯੋਗ ਜੋਤਾਂ ਦੀ ਗਿਣਤੀ 63,480 ਹੈ, ਜੋ ਕਿ 1,26,966 ਹੈਕਟਰ ਖੇਤਰ ਵਿੱਚ ਫੈਲੀਆਂ ਹੋਈਆਂ ਹਨ ਅਤੇ ਇਹ ਰਾਜ ਦੀਆਂ ਕੁੱਲ ਵਾਹੀ ਯੋਗ ਜੋਤਾਂ ਅਤੇ ਕੁੱਲ ਖੇਤਰ ਦਾ ਕ੍ਰਮਵਾਰ 6.02 ਪ੍ਰਤੀਸ਼ਤ ਅਤੇ 3.20 ਪ੍ਰਤੀਸ਼ਤ ਹੈ। ਇਹਨਾਂ ਵਿਚੋਂ ਜ਼ਿਆਦਾਤਰ (85.54 ਪ੍ਰਤੀਸ਼ਤ) ਵਾਹੀਯੋਗ ਜੋਤਾਂ ਦਾ ਖੇਤਰ 5 ਹੈਕਟੇਅਰ ਤੋਂ ਘੱਟ ਹੋਣ ਕਾਰਨ ਇਹ ਜੋਤਾਂ ਲਾਹੇਵੰਦ ਨਹੀਂ ਹਨ।

1.3 ਅਨੁਸੂਚਿਤ ਜਾਤੀਆਂ ਦੀ ਆਬਾਦੀ ਮੁੱਖ ਤੌਰ ਤੇ ਦਿਹਾਤੀ ਖੇਤਰਾਂ ਵਿੱਚ ਵਸਦੀ ਹੈ। ਸਾਲ 2011 ਦੀ ਜਨਗਣਨਾ ਅਨੁਸਾਰ, ਰਾਜ ਵਿੱਚ ਅਨੁਸੂਚਿਤ ਜਾਤੀਆਂ ਦੇ ਬਹੁ ਗਿਣਤੀ ਲੋਕ (73.33 ਪ੍ਰਤੀਸ਼ਤ) ਪਿੰਡਾਂ ਵਿਚ ਰਹਿੰਦੇ ਹਨ ਜਦ ਕਿ 26.67 ਪ੍ਰਤੀਸ਼ਤ ਲੋਕ ਸ਼ਹਿਰੀ ਖੇਤਰਾਂ ਵਿੱਚ ਵਸਦੇ ਹਨ। ਅਨੁਸੂਚਿਤ ਜਾਤੀਆਂ ਦੀ ਵਸੋਂ ਦੀ ਜ਼ਿਲ੍ਹਾਵਾਰ ਵੰਡ ਤੋਂ ਇਹ ਪਤਾ ਲਗਦਾ ਹੈ ਕਿ ਰਾਜ ਵਿੱਚ ਅਨੁਸੂਚਿਤ ਜਾਤੀਆਂ ਦੀ ਵਸੋਂ ਦੀ ਪ੍ਰਤੀਸ਼ਤਤਾ ਸ਼ਹਿਦ ਭਗਤ ਸਿੰਘ ਨਗਰ (42.51%), ਸ੍ਰੀ ਮੁਕਤਸਰ ਸਾਹਿਬ (42.31%), ਫਿਰੋਜ਼ਪੁਰ (42.17%), ਜਲੰਧਰ (38.95%), ਫਰੀਦਕੋਟ (38.92%), ਮੋਗਾ (36.50%), ਹੁਸ਼ਿਆਰਪੁਰ (35.14%), ਕਪੂਰਥਲਾ (33.94%), ਤਰਨਤਾਰਨ (33.71%), ਮਾਨਸਾ (33.63%), ਬਠਿੰਡਾ (32.44%), ਬਰਨਾਲਾ (32.24%) ਅਤੇ ਫਤਿਹਗੜ੍ਹ ਸਾਹਿਬ (32.07%) ਜ਼ਿਲ੍ਹਿਆਂ ਵਿੱਚ ਹੋਰ ਜ਼ਿਲ੍ਹਿਆਂ ਨਾਲੋਂ ਵੱਧ ਹੈ। ਇਸ ਦਾ ਭਾਵ ਹੈ ਕਿ ਪੰਜਾਬ ਦੇ ਬਹੁਗਿਣਤੀ ਜ਼ਿਲ੍ਹਿਆਂ ਦੀ ਇਕ-ਤਿਹਾਈ ਆਬਾਦੀ ਅਨੁਸੂਚਿਤ ਜਾਤੀਆਂ ਨਾਲ ਸਬੰਧਤ ਹੈ। ਰਾਜ ਦੇ ਕੁੱਲ 12,168 ਆਬਾਦ ਪਿੰਡਾਂ ਵਿਚੋਂ 57 ਪਿੰਡ 100 ਪ੍ਰਤੀਸ਼ਤ ਅਨੁਸੂਚਿਤ ਜਾਤੀਆਂ ਦੀ ਆਬਾਦੀ ਵਾਲੇ ਹਨ ਅਤੇ 4,799 ਪਿੰਡ (39.44%) 40 ਪ੍ਰਤੀਸ਼ਤ ਜਾਂ ਇਸ ਤੋਂ ਜ਼ਿਆਦਾ ਅਨੁਸੂਚਿਤ ਜਾਤੀਆਂ ਦੀ ਆਬਾਦੀ ਵਾਲੇ

ਹਨ। ਅਨੁਸੂਚਿਤ ਜਾਤੀਆਂ ਦੀ 40 ਪ੍ਰਤੀਸ਼ਤ ਜਾਂ ਇਸ ਤੋਂ ਜ਼ਿਆਦਾ ਆਬਾਦੀ ਵਾਲੇ ਪਿੰਡਾਂ ਦਾ ਪਿੰਡ/ਤਹਿਸੀਲ/ਜ਼ਿਲਾਵਾਰ ਵੇਰਵਾ ਦਸਤਾਵੇਜ਼ ਦੇ ਭਾਗ IV (II) ਵਿੱਚ ਦਿੱਤਾ ਗਿਆ ਹੈ। ਰਾਜ ਵਿੱਚ ਕੁੱਲ 217 ਕਸਬਿਆਂ ਵਿੱਚੋਂ 175 ਕਸਬੇ 20 ਪ੍ਰਤੀਸ਼ਤ ਜਾਂ ਇਸ ਤੋਂ ਜ਼ਿਆਦਾ ਅਨੁਸੂਚਿਤ ਜਾਤੀਆਂ ਦੀ ਵਸੋਂ ਵਾਲੇ ਹਨ ਅਤੇ ਇਹਨਾਂ ਵਿੱਚੋਂ ਬਹੁਗਿਣਤੀ ਛੋਟੇ ਕਸਬਿਆਂ ਅਤੇ ਸੈਂਸਜ਼ ਕਸਬਿਆਂ ਦੀ ਹੈ।

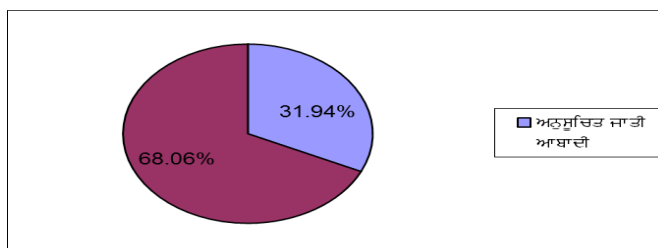
1.4 ਸਾਲ 2011 ਦੀ ਜਨਗਣਨਾ ਅਨੁਸਾਰ, ਰਾਜ ਅਤੇ ਸਰਬ ਭਾਰਤੀ ਕੁੱਲ ਸਾਖਰਤਾ ਦਰ ਜੋ ਕ੍ਰਮਵਾਰ 75.84% ਅਤੇ 73.00% ਹੈ, ਦੇ ਮੁਕਾਬਲੇ ਰਾਜ ਵਿੱਚ ਅਨੁਸੂਚਿਤ ਜਾਤੀਆਂ ਦੇ ਲੋਕਾਂ ਦੀ ਸਾਖਰਤਾ ਦਰ 64.81% ਹੈ। ਰਾਜ ਵਿੱਚ ਅਨੁਸੂਚਿਤ ਜਾਤੀਆਂ ਦੀਆਂ ਔਰਤਾਂ ਦੀ ਸਾਖਰਤਾ ਦਰ 58.39% ਹੈ, ਜੋ ਕਿ ਰਾਜ ਦੀਆਂ ਔਰਤਾਂ ਦੀ ਕੁੱਲ ਸਾਖਰਤਾ ਦਰ 70.73% ਨਾਲੋਂ ਬਹੁਤ ਪਿੱਛੇ ਹੈ। ਪੁੰਤੂ ਇਹ ਸਾਖਰਤਾ ਦਰ ਦੇਸ਼ ਦੀਆਂ ਅਨੁਸੂਚਿਤ ਜਾਤੀ ਦੀਆਂ ਔਰਤਾਂ ਦੀ ਸਾਖਰਤਾ ਦਰ 56.46% ਨਾਲੋਂ ਬਿਹਤਰ ਹੈ। ਰਾਜ ਵਿੱਚ ਅਨੁਸੂਚਿਤ ਜਾਤੀਆਂ ਦੇ ਮਰਦਾਂ ਦੀ ਸਾਖਰਤਾ ਦਰ 70.66% ਵੀ ਰਾਜ ਦੇ ਮਰਦਾਂ ਦੀ ਕੁੱਲ ਸਾਖਰਤਾ ਦਰ 80.40% ਤੋਂ ਕਾਫੀ ਘੱਟ ਹੈ।

1.5 ਰਾਜ ਦੀ ਕੁੱਲ ਅਨੁਸੂਚਿਤ ਜਾਤੀਆਂ ਦੀ ਆਬਾਦੀ ਵਿੱਚੋਂ ਮਜ਼ਦੂਰਾਂ/ਕਾਮਿਆਂ ਦੀ ਗਿਣਤੀ 35.88% ਹੈ, ਜਿਨ੍ਹਾਂ ਵਿੱਚੋਂ ਕ੍ਰਮਵਾਰ 79.20% ਅਤੇ 20.80% ਮੁੱਖ ਅਤੇ ਸੀਮਾਂਤ ਕਾਮੇ/ ਮਜ਼ਦੂਰ ਹਨ। ਇਹਨਾਂ ਵਿੱਚੋਂ ਜ਼ਿਆਦਾਤਰ ਮਜ਼ਦੂਰ ਖੇਤੀ ਮਜ਼ਦੂਰ ਹਨ ਜੋ ਬਹੁਤ ਘੱਟ ਉਜਰਤਾਂ ਵਾਲੇ ਕਠਿਨ ਕੰਮਾਂ ਵਿੱਚ ਲੱਗੇ ਹੋਏ ਹਨ। ਰਾਜ ਸਰਕਾਰ ਸਮਾਜ ਦੇ ਇਸ ਅਣਗੌਲੇ (under privileged) ਪਿਛੜੇ ਵਰਗ ਨੂੰ ਤਕਨੀਕੀ ਸਿਖਲਾਈ ਰਾਹੀਂ ਕਿੱਤਾ ਮੁੱਖੀ ਬਣਾ ਕੇ ਅਤੇ ਉਹਨਾਂ ਦੇ ਮੌਜੂਦਾ ਕੰਮਾਂ ਵਿੱਚ ਹੋਰ ਵਾਧਾ ਕਰਕੇ ਉਹਨਾਂ ਦੇ ਸਮਾਜਿਕ, ਆਰਥਿਕ ਅਤੇ ਸਿਖਿਅਕ ਵਿਕਾਸ ਲਈ ਵਚਨਬੱਧ ਹੈ।

1.6 ਜਨਗਣਨਾ 2001 ਅਨੁਸਾਰ, ਰਾਜ ਵਿੱਚ ਅਨੁਸੂਚਿਤ ਜਾਤੀਆਂ ਦੇ ਜਨ-ਅੰਕਣ (demography) ਦਾ ਤੁਲਨਾਤਮਕ ਵੇਰਵਾ ਹੇਠ ਅਨੁਸਾਰ ਹੈ :-

**ਅਨੁਸੂਚਿਤ ਜਾਤੀ ਆਬਾਦੀ**

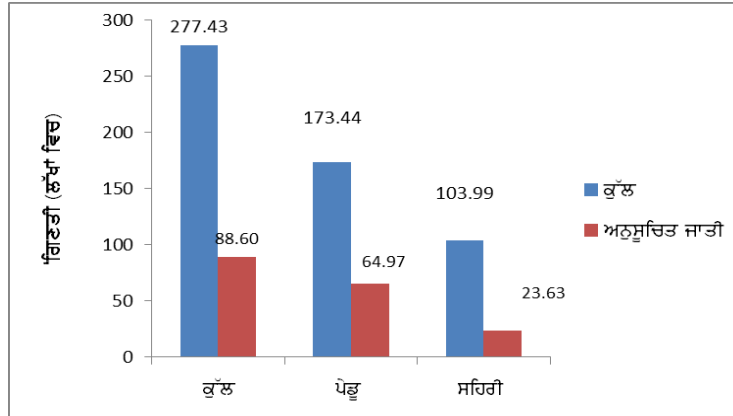
ਕੁੱਲ ਆਬਾਦੀ:	277.43 ਲੱਖ
ਅਨੁਸੂਚਿਤ ਜਾਤੀ ਆਬਾਦੀ:	88.60 ਲੱਖ (31.94%)
ਜਰਨਲ ਆਬਾਦੀ:	188.83 ਲੱਖ (68.06%)



(ਸਾਧਨ : ਜਨਗਣਨਾ-2011)

**ਕੁੱਲ, ਪੇਂਡੂ ਅਤੇ ਸ਼ਹਿਰੀ ਅਨੁਸੂਚਿਤ ਜਾਤੀ ਆਬਾਦੀ**

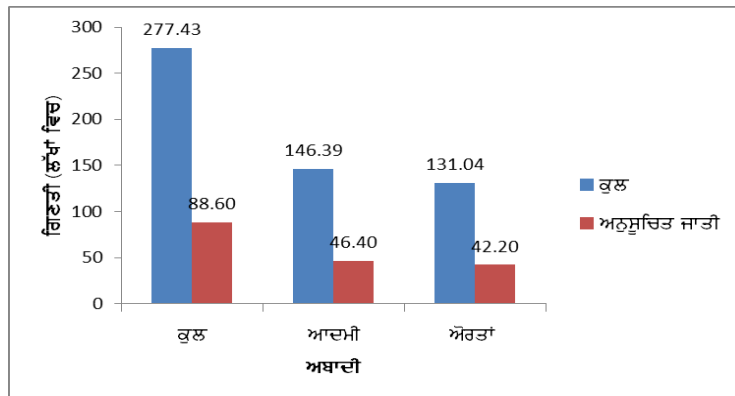
	<b>ਕੁੱਲ</b>	<b>ਅਨੁਸੂਚਿਤ ਜਾਤੀ</b>
<b>ਕੁੱਲ</b>	277.43 ਲੱਖ	88.60 ਲੱਖ
<b>ਪੇਂਡੂ</b>	173.44 ਲੱਖ (62.52%)	64.97 ਲੱਖ (73.33%)
<b>ਸ਼ਹਿਰੀ</b>	103.99 ਲੱਖ (37.48%)	23.63 ਲੱਖ (26.67%)



(ਸਾਧਨ : ਜਨਗਣਨਾ-2011)

**ਕੁੱਲ ਅਤੇ ਲਿੰਗ-ਵਾਰ ਅਨੁਸੂਚਿਤ ਜਾਤੀ ਆਬਾਦੀ**

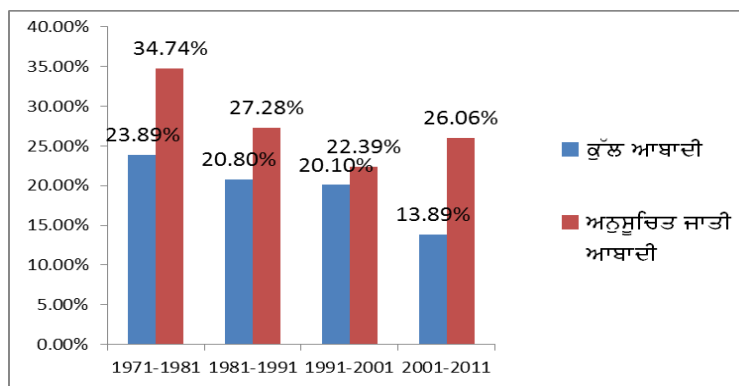
	<b>ਕੁੱਲ</b>	<b>ਅਨੁਸੂਚਿਤ ਜਾਤੀ</b>
<b>ਕੁੱਲ</b>	277.43 ਲੱਖ	88.60 ਲੱਖ
<b>ਮਰਦ</b>	146.39 (52.77%)	46.40 (52.37%)
<b>ਔਰਤਾਂ</b>	131.04 (47.23%)	42.20 (47.63%)



(ਸਾਧਨ : ਜਨਗਣਨਾ-2011)

## ਅਨੁਸੂਚਿਤ ਜਾਤੀ ਆਬਾਦੀ ਦਾ ਦਸਵਰਸ਼ੀ ਵਾਧਾ ਦਰ

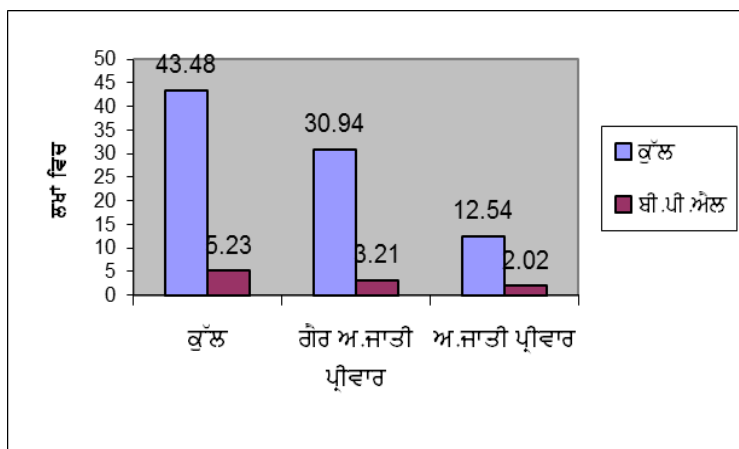
ਦਹਾਕਾ	ਕੁੱਲ ਆਬਾਦੀ	ਅਨੁਸੂਚਿਤ ਜਾਤੀ ਆਬਾਦੀ
1971-1981	23.89%	34.74%
1981-1991	20.80%	27.28%
1991-2001	20.10%	22.39%
2001-2011	13.89%	26.06%



(ਸਾਧਨ : ਜਨਗਣਨਾ-2011)

### ਕੁੱਲ ਅਤੇ ਗਰੀਬੀ ਰੇਖਾ ਤੋਂ ਹੇਠਾਂ ਪਰਿਵਾਰ (ਲੱਖਾਂ ਵਿੱਚ)

	ਕੁੱਲ*	ਬੀ.ਪੀ.ਐਲ@
ਕੁੱਲ	43.48	5.23
ਗੈਰ ਅ.ਜਾਤੀ ਪ੍ਰੀਵਾਰ	30.94	2.02 (38.62%)
ਅ.ਜਾਤੀ ਪ੍ਰੀਵਾਰ	12.54	3.21 (61.38%)

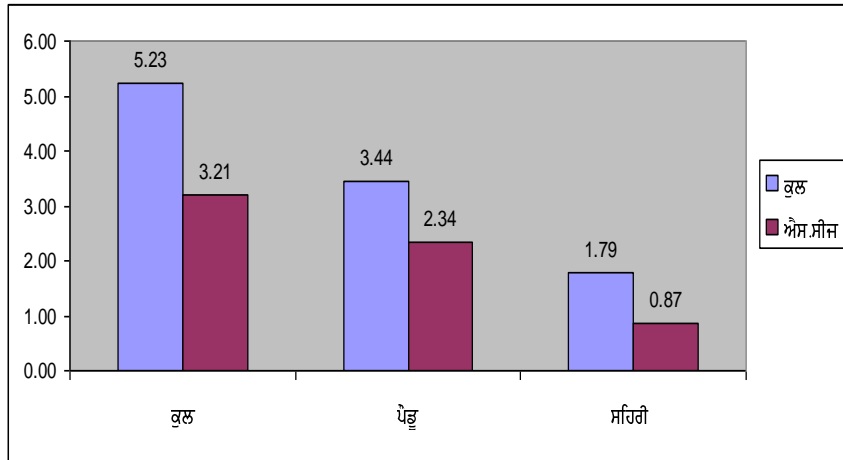


(ਸਾਧਨ: \* ਜਨਗਣਨਾ-2001; @ ਪੇਡੂ ਵਿਕਾਸ ਵਿਭਾਗ 2002 ਅਤੇ ਸੂਡਾ 2004, ਪੰਜਾਬ)



**ਕੁੱਲ ਅਤੇ ਗਰੀਬੀ ਰੇਖਾ ਤੋਂ ਹੇਠ ਅਨੁਸੂਚਿਤ ਜਾਤੀ ਪ੍ਰੀਵਾਰਾਂ ਦਾ ਦਿਹਾਤੀ ਅਤੇ ਸ਼ਹਿਰੀ ਵੇਰਵਾ (ਲੱਖਾਂ ਵਿੱਚ)**

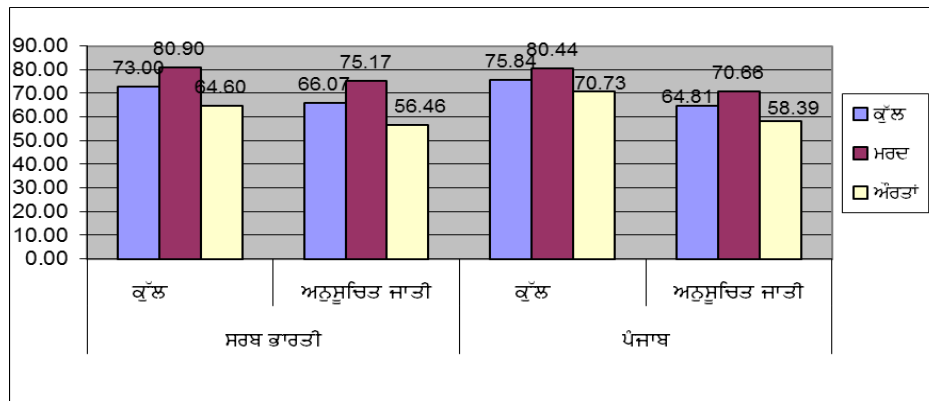
	ਕੁੱਲ	ਅਨੁਸੂਚਿਤ ਜਾਤੀ
ਕੁੱਲ	5.23	3.21
ਪੇਂਡੂ	3.44	2.34
ਸ਼ਹਿਰੀ	1.79	0.87



(ਸਾਧਨ: ਪੇਂਡੂ ਵਿਕਾਸ ਵਿਭਾਗ -2002 ਅਤੇ ਸੂਡਾ-2004, ਪੰਜਾਬ)

**ਕੁੱਲ ਅਤੇ ਲਿੰਗ ਅਨੁਸਾਰ ਅਨੁਸੂਚਿਤ ਜਾਤੀ ਅਬਾਦੀ ਦੀ ਸ਼ਾਖਰਤਾ ਦਰ (ਪ੍ਰਤੀਸ਼ਤ)**

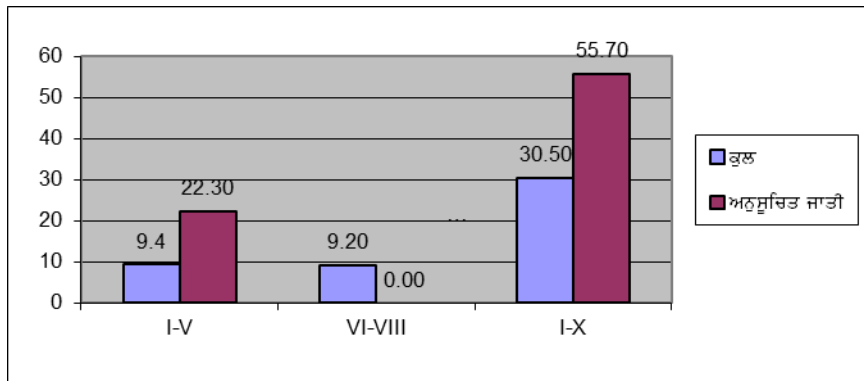
	ਸਰਬ ਭਾਰਤੀ		ਪੰਜਾਬ	
	ਕੁੱਲ	ਅਨੁਸੂਚਿਤ ਜਾਤੀ	ਕੁੱਲ	ਅਨੁਸੂਚਿਤ ਜਾਤੀ
ਕੁੱਲ	73.00	66.07	75.84	64.81
ਮਰਦ	80.90	75.17	80.44	70.66
ਔਰਤਾਂ	64.60	56.46	70.73	58.39



(ਸਾਧਨ : ਜਨਗਣਨਾ-2011)

**ਅਨੁਸੂਚਿਤ ਜਾਤੀ ਦੇ ਵਿਦਿਆਰਥੀਆਂ ਦੀ ਮਿਤੀ 30.9.2010  
ਤੱਕ ਸਕੂਲ ਛੱਡਣ ਦੀ ਦਰ (ਪ੍ਰਤੀਸ਼ਤ)**

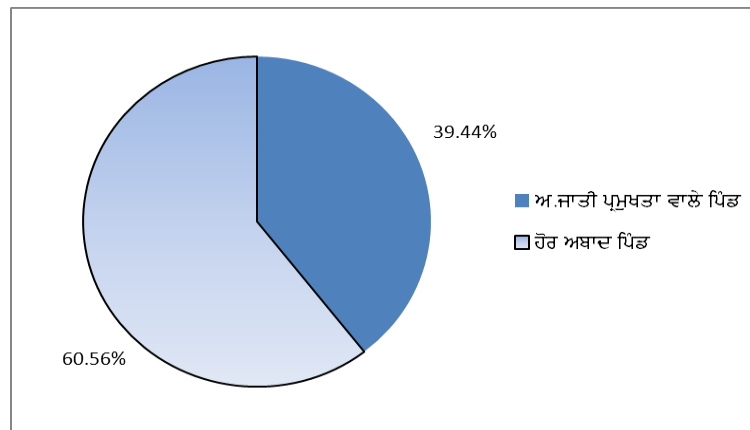
ਕਲਾਸ	ਕੁੱਲ	ਅਨੁਸੂਚਿਤ ਜਾਤੀ
I-V	9.40	22.30
I-VIII	9.20	-
I-X	30.50	55.70



(ਸਾਧਨ - ਸਕੂਲ ਸਿਖਿਆ ਅੰਕੜੇ-2010-11 -ਮਨੁੱਖੀ ਸਾਧਨ ਵਿਕਾਸ ਮੰਤਰਾਲਾ)

**ਅਨੁਸੂਚਿਤ ਜਾਤੀ ਪ੍ਰਮੁੱਖਤਾ ਵਾਲੇ ਪਿੰਡ**

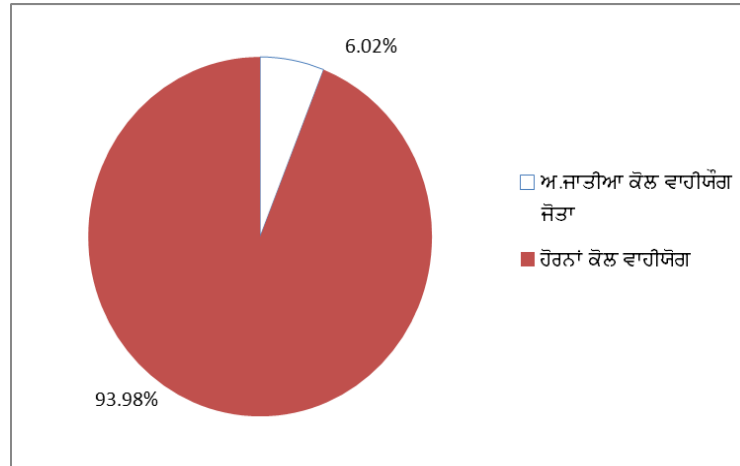
ਕੁੱਲ ਆਬਾਦ ਪਿੰਡ	12,168
ਅ.ਜਾਤੀ ਪ੍ਰਮੁੱਖਤਾ ਵਾਲੇ ਪਿੰਡ (40% ਅਤੇ ਇਸ ਤੋਂ ਜ਼ਿਆਦਾ ਅ.ਜਾਤੀ ਆਬਾਦੀ)	4,799 (39.44%)
ਹੋਰ ਆਬਾਦ ਪਿੰਡ	7,369 (60.56%)



(ਸਾਧਨ : ਜਨਗਣਨਾ-2011)

**ਅਨੁਸੂਚਿਤ ਜਾਤੀਆਂ ਕੋਲ ਵਾਹੀਯੋਗ ਜੋਤਾਂ**

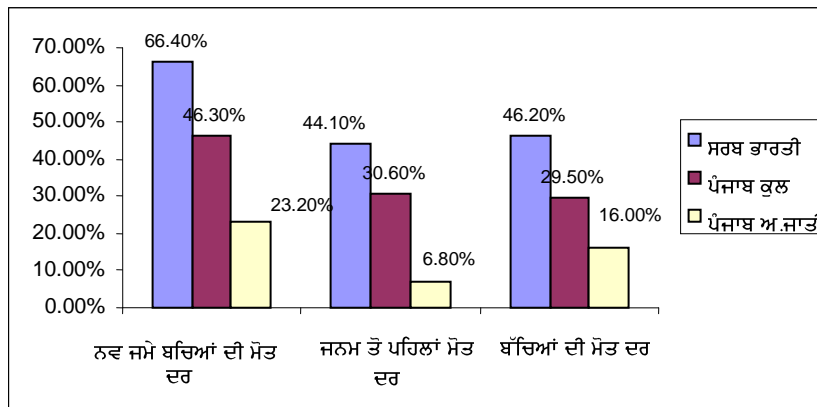
<b>ਕੁੱਲ ਵਾਹੀਯੋਗ ਜੋਤਾਂ</b>	10,53,000
<b>ਅ.ਜਾਤੀਆਂ ਕੋਲ ਵਾਹੀਯੋਗ ਜੋਤਾਂ</b>	63,480 (6.02%)
<b>ਹੋਰਨਾਂ ਕੋਲ ਵਾਹੀਯੋਗ ਜੋਤਾਂ</b>	9,89,520 (93.98%)



(ਸਾਧਨ: ਖੇਤੀਬਾੜੀ ਸਰਵੇਖਣ-2010-11)

**ਅਨੁਸੂਚਿਤ ਜਾਤੀ ਬੱਚਿਆਂ ਦੀ ਮੌਤ ਦਰ**

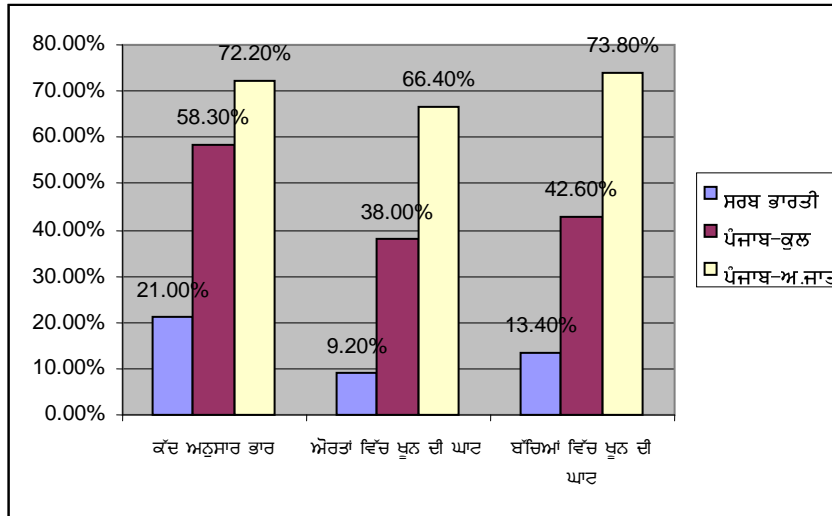
	ਸਰਬ ਭਾਰਤੀ	ਪੰਜਾਬ	
		ਕੁੱਲ	ਅ.ਜਾਤੀ
ਨਵ ਜੰਮੇ ਬੱਚਿਆਂ ਦੀ ਮੌਤ ਦਰ	66.40%	44.10%	46.20%
ਜਨਮ ਤੋਂ ਪਹਿਲਾਂ ਮੌਤ ਦਰ	46.30%	30.60%	29.50%
ਬੱਚਿਆਂ ਦੀ ਮੌਤ ਦਰ	23.20%	6.80%	16.00%



(ਸਾਧਨ : ਕੌਮੀ ਪਰਿਵਾਰਕ ਸਿਹਤ ਸਰਵੇਖਣ -III- 2005-06)

### ਅਨੁਸੂਚਿਤ ਜਾਤੀਆਂ ਵਿੱਚ ਪੋਸਟ ਸਬੰਧੀ ਅਪੂਰਨਤਾ ਦਰ

	ਸਰਬ ਭਾਰਤੀ	ਪੰਜਾਬ	
		ਕੁੱਲ	ਅ.ਜਾਤੀ
ਕੱਦ ਅਨੁਸਾਰ ਭਾਰ	21.00%	9.20%	13.40%
ਔਰਤਾਂ ਵਿੱਚ ਖੂਨ ਦੀ ਘਾਟ	58.30%	38.00%	42.60%
ਬੱਚਿਆਂ ਵਿੱਚ ਖੂਨ ਦੀ ਘਾਟ	72.20%	66.40%	73.80%



(ਸਾਧਨ : ਕੌਮੀ ਪਰਿਵਾਰਕ ਸਿਹਤ ਸਰਵੇਖਣ -III 2005-06)

### ਅਨੁਸੂਚਿਤ ਜਾਤੀਆਂ ਦੇ ਵਿਕਾਸ ਦੀ ਲੋੜ

1.7 ਭਾਰਤ ਦੇ ਸੰਵਿਧਾਨ ਦਾ ਅਨੁਛੇਦ 46 ਪ੍ਰੀਭਾਸ਼ਤ ਕਰਦਾ ਹੈ ਕਿ “The State shall promote with Special Care, the education and economic interest of the weaker sections of the people, and in particular of the Scheduled Castes and Scheduled Tribes and shall protect them from Social injustice and all forms of exploitations”. ਅਨੁਸੂਚਿਤ ਜਾਤੀਆਂ ਦਾ ਦੇਸ਼ ਦੇ ਆਰਥਿਕ ਵਿਕਾਸ ਅਤੇ ਕੌਮੀ ਆਰਥਿਕਤਾ ਦੇ ਵਾਧੇ ਵਿੱਚ ਕਾਫੀ ਯੋਗਦਾਨ ਹੈ। ਭਾਵੇਂ ਉੱਨਤੀ ਅਤੇ ਸਮਾਜਿਕ ਨਿਆਂ, ਯੋਜਨਾਬੱਧ ਆਰਥਿਕ ਵਿਕਾਸ ਦੇ ਮੁੱਖ ਉਦੇਸ਼ ਮੰਨੇ ਗਏ ਹਨ, ਪਰ ਯੋਜਨਾਵਾਂ ਦੇ ਪਹਿਲੇ ਚਾਰ ਦਹਾਕਿਆਂ ਦਾ ਤਜਰਬਾ ਇਹ ਦਰਸਾਉਂਦਾ ਹੈ ਕਿ ਆਰਥਿਕ ਵਿਕਾਸ ਅਤੇ ਅਧੁਨਿਕੀਕਰਨ ਦੀ ਪ੍ਰਕਿਰਿਆ ਦਾ ਸਮਾਜ ਦੇ ਕਮਜ਼ੋਰ ਵਰਗ ਨੂੰ ਉਹ ਲਾਭ ਨਹੀਂ ਮਿਲ ਸਕੇ ਜਿਹੜੇ ਮਿਲਣੇ ਚਾਹੀਦੇ ਸਨ ਭਾਵੇਂ ਕਿ ਸਮਾਜਿਕ ਨਿਆਂ ਨਾਲ ਹੋਈ ਤਰੱਕੀ ਨੂੰ ਯੋਜਨਾਬੱਧ ਆਰਥਿਕ ਵਿਕਾਸ ਦਾ ਮੁੱਖ ਉਦੇਸ਼ ਮੰਨਿਆ ਜਾਂਦਾ ਹੈ। ਵਿਕਾਸ ਦੇ ਨਤੀਜੇ ਅਤੇ ਲਾਭ ਜਿਆਦਾਤਰ ਅਨੁਸੂਚਿਤ ਜਾਤੀਆਂ ਦੇ ਲੋਕਾਂ ਤੱਕ ਪਹੁੰਚੇ ਹੀ ਨਹੀਂ। ਅਨੁਸੂਚਿਤ ਜਾਤੀਆਂ ਦੇ ਲੋਕ ਆਰਥਿਕ ਸੋਸ਼ਣ ਅਤੇ ਸਮਾਜਿਕ ਭੇਦਭਾਵ ਦੀ ਦੋਹਰੀ ਮਾਰ ਨਾਲ ਬੁਰੀ ਤਰ੍ਹਾਂ ਪ੍ਰਭਾਵਿਤ ਹੋਏ ਹਨ। ਉਹ ਮੁੱਖ ਤੌਰ ਤੇ ਖੇਤੀਬਾੜੀ ਮਜ਼ਦੂਰੀ ਦੇ ਧੰਦੇ ਅਤੇ ਹੋਰ ਘੱਟ ਆਮਦਨ ਪੈਦਾ ਕਰਨ ਵਾਲੇ ਕਿੱਤਿਆਂ ਜਿਵੇਂ ਕਿ

ਜੁੱਤੀਆਂ ਬਨਾਉਣਾ, ਸਫਾਈ ਕਰਨਾ, ਟੋਕਰੀਆਂ ਬਨਾਉਣਾ, ਤਰਖਾਣਾ ਕੰਮ, ਕੱਪੜੇ ਬੁਣਨਾ, ਡੇਅਰੀ, ਮੁਰਗੀ ਪਾਲਣਾ, ਸੂਰ ਪਾਲਣਾ ਆਦਿ ਵਿੱਚ ਲੱਗੇ ਹੋਏ ਹਨ।

**1.8** ਸੰਵਿਧਾਨਕ ਦਿਸ਼ਾ ਨਿਰਦੇਸ਼ਾਂ ਅਤੇ ਸਮਾਜਿਕ ਨਿਆਂ ਅਤੇ ਅਧਿਕਾਰਤਾ ਮੰਤਰਾਲਾ, ਭਾਰਤ ਸਰਕਾਰ ਅਤੇ ਰਾਜ ਸਰਕਾਰ ਵੱਲੋਂ ਵਿਧਾਨਿਕ ਅਤੇ ਕਾਰਜਕਾਰੀ ਉਪਰਾਲਿਆਂ ਦੇ ਬਾਵਜੂਦ, ਆਰਥਿਕ ਮੱਦਦ ਦੀ ਘਾਟ ਕਾਰਨ ਅਨੁਸੂਚਿਤ ਜਾਤੀਆਂ ਦੀ ਦਸ਼ਾ ਵਿੱਚ ਛੇਵੀਂ ਪੰਜ ਸਾਲਾ ਯੋਜਨਾ (1980-85) ਤ ਪਹਿਲਾ ਕੋਈ ਜ਼ਿਆਦਾ ਸੁਧਾਰ ਨਹੀਂ ਹੋਇਆ। ਵਿਕਾਸ ਦੇ ਲਾਭ ਉਨ੍ਹਾਂ ਲੋਕਾਂ ਤੱਕ ਹੇਠਲੇ ਪੱਧਰ ਤੇ ਇਕਸਾਰ ਨਹੀਂ ਪਹੁੰਚੇ, ਜਿੰਨ੍ਹਾਂ ਲਈ ਇਹ ਤੈਅ ਕੀਤੇ ਗਏ ਸਨ। ਇਸ ਤਰ੍ਹਾਂ ਭਾਰਤ ਸਰਕਾਰ ਵੱਲੋਂ ਸੂਖਮ (Micro) ਅਤੇ ਵਿਸ਼ਾਲ (Macro) ਯੋਜਨਾਵਾਂ ਤਹਿਤ ਸ਼ੁਰੂ ਕੀਤੇ ਵੱਖ ਵੱਖ ਯੋਜਨਾ ਪ੍ਰੋਗਰਾਮਾਂ ਅਧੀਨ ਵਿਕਾਸ ਦਾ ਬਣਦਾ ਲਾਭ ਅਨੁਸੂਚਿਤ ਜਾਤੀਆਂ ਦੇ ਲੋਕਾਂ ਨੂੰ ਨਹੀਂ ਮਿਲਿਆ ਅਤੇ ਇਹਨਾਂ ਨੂੰ ਬਣਦੇ ਲਾਭਾਂ ਤੋਂ ਵਾਂਝਾ ਰਹਿਣਾ ਪਿਆ ਹੈ। ਛੇਵੀਂ ਪੰਜ ਸਾਲਾ ਯੋਜਨਾ (1980-85) ਦੌਰਾਨ ਨਿਰਦੇਸ਼ਕ ਸਿਧਾਂਤਾਂ (Directive Principles) ਦੀ ਇਕਰੂਪਤਾ ਵਿੱਚ ਅਨੁਸੂਚਿਤ ਜਾਤੀਆਂ ਦੇ ਸਮਾਜਿਕ ਅਤੇ ਆਰਥਿਕ ਵਿਕਾਸ ਲਈ ਜਨਰਲ ਸੈਕਟਰਾਂ ਵਿੱਚੋਂ ਲਾਭਾਂ ਦਾ ਵਹਾਓ (flow) ਨੂੰ ਯਕੀਨੀ ਬਨਾਉਣ ਲਈ ਨਵੀਂ ਨੀਤੀ ਅਪਣਾਈ ਗਈ ਹੈ। ਰਾਜ ਸਰਕਾਰ ਅਨੁਸੂਚਿਤ ਜਾਤੀ ਦੇ ਲੋਕਾਂ ਦਾ ਦੂਸਰੇ ਵਰਗ ਦੇ ਲੋਕਾਂ ਨਾਲ ਏਕੀਕਰਨ ਕਰਨ ਲਈ ਵਚਨਬੱਧ ਹੈ ਤਾਂ ਕਿ ਦੋਵਾਂ ਵਰਗਾਂ ਵਿਚਕਾਰ ਕਿਸੇ ਕਿਸਮ ਦਾ ਪੱਖਪਾਤ ਨਾਂ ਹੋਵੇ। ਅਜਿਹਾ ਤਾਂ ਹੀ ਸੰਭਵ ਹੈ ਜੇਕਰ ਅਨੁਸੂਚਿਤ ਜਾਤੀ ਦੇ ਲੋਕਾਂ ਦੀਆਂ ਗਤੀਵਿਧੀਆਂ/ਕੰਮਕਾਰ ਨੂੰ ਹੁਨਰ ਵਿਕਾਸ ਨਾਲ ਕਿੱਤਾ ਮੁੱਖੀ ਬਣਾ ਕੇ ਉਸਨੂੰ ਉਦਯੋਗੀਕਰਨ ਨਾਲ ਜੋੜਿਆ ਜਾਵੇ। ਇਹ ਨਵੀਂ ਨੀਤੀ ਹੇਠ ਲਿਖੇ ਦੋ ਮਹੱਤਵਪੂਰਨ ਸਰੋਤਾਂ ਦਾ ਮੇਲ ਹੈ:-

**I. ਅਨੁਸੂਚਿਤ ਜਾਤੀਆਂ ਸਬ ਪਲਾਨ (ਐਸ.ਸੀ.ਐਸ.ਪੀ)**

ਅਨੁਸੂਚਿਤ ਜਾਤੀਆਂ ਸਬ ਪਲਾਨ ਰਾਜ ਦੇ ਸਮੁੱਚੇ ਯੋਜਨਾ ਉਪਬੰਧਾਂ ਵਿੱਚੋਂ ਰਾਜ ਵਿੱਚ ਅਨੁਸੂਚਿਤ ਜਾਤੀਆਂ ਦੀ ਆਬਾਦੀ ਦੇ ਅਨੁਪਾਤ ਵਿੱਚ ਫੰਡਾਂ ਦਾ ਵਹਾਓ (flow) ਹੈ। ਇਹ ਫੰਡ ਰਾਜ ਵਿੱਚ ਅਨੁਸੂਚਿਤ ਜਾਤੀ ਦੇ ਲੋਕਾਂ ਦੇ ਸਮਾਜਿਕ, ਆਰਥਿਕ ਅਤੇ ਸਿੱਖਿਅਕ ਵਿਕਾਸ ਲਈ ਵਰਤੇ ਜਾਂਦੇ ਹਨ।

**II. ਅਨੁਸੂਚਿਤ ਜਾਤੀਆਂ ਸਬ ਪਲਾਨ ਲਈ ਵਿਸ਼ੇਸ਼ ਕੇਂਦਰੀ ਸਹਾਇਤਾ (ਐਸ.ਸੀ.ਏ)**

ਅਨੁਸੂਚਿਤ ਜਾਤੀਆਂ ਸਬ ਪਲਾਨ ਲਈ ਵਿਸ਼ੇਸ਼ ਕੇਂਦਰੀ ਸਹਾਇਤਾ, ਸਮਾਜਿਕ ਨਿਆਂ ਅਤੇ ਅਧਿਕਾਰਤਾ ਮੰਤਰਾਲਾ, ਭਾਰਤ ਸਰਕਾਰ ਵੱਲੋਂ ਦਿੱਤੀ ਜਾਂਦੀ 100% ਗਰਾਂਟ ਹੈ ਜੋ ਰਾਜ ਵਿੱਚ ਗਰੀਬੀ ਰੇਖਾ ਤੋਂ ਹੇਠਾਂ ਰਹਿ ਰਹੇ ਅਨੁਸੂਚਿਤ ਜਾਤੀਆਂ ਦੇ ਪਰਿਵਾਰਾਂ ਦੇ ਆਰਥਿਕ ਵਿਕਾਸ ਲਈ ਵਰਤੀ ਜਾਂਦੀ ਹੈ।

## ਕਾਰਜਨੀਤੀ

1.9 ਇਹ ਨਵੀਂ ਨੀਤੀ ਮੁੱਖ ਤੌਰ ਤੇ ਇਸ ਉਦੇਸ਼ ਨਾਲ ਤਿਆਰ ਕੀਤੀ ਗਈ ਹੈ ਕਿ ਅਨੁਸੂਚਿਤ ਜਾਤੀਆਂ, ਜੋ ਕਿ ਸਮਾਜ ਦਾ ਸੀਮਾਂਤ ਦੱਬਿਆ ਕੁਚਲਿਆ ਅਤੇ ਅਣਗੌਲਿਆ ਵਰਗ ਹੈ ਅਤੇ ਰਾਜ ਦੀ ਕੁੱਲ ਆਬਾਦੀ ਦਾ ਇੱਕ ਤਿਹਾਈ ਭਾਗ ਹੈ, ਦਾ ਸਮੁੱਚਾ ਸਮਾਜਿਕ, ਆਰਥਿਕ ਅਤੇ ਸਿੱਖਿਅਕ ਵਿਕਾਸ ਕੀਤਾ ਜਾਵੇ। ਅਨੁਸੂਚਿਤ ਜਾਤੀਆਂ ਦੀਆਂ ਅਸਲ ਲੋੜਾਂ ਨੂੰ ਮੁੱਖ ਰੱਖਦੇ ਹੋਏ ਰਾਜ ਸਰਕਾਰ ਹਰੇਕ ਖੇਤਰ ਵਿੱਚ ਨਵੀਆਂ ਸਕੀਮਾਂ ਬਣਾਉਣ ਅਤੇ ਚੱਲ ਰਹੀਆਂ ਵਰਤਮਾਨ ਸਕੀਮਾਂ ਦਾ ਪੁਨਰਗਠਨ (ਰੀਸਟਰਕਚਰ) ਕਰਨ ਲਈ ਹਰ ਸੰਭਵ ਕੋਸ਼ਿਸ਼ ਕਰ ਰਹੀ ਹੈ ਅਤੇ ਇਹਨਾਂ ਲੋਕਾਂ ਦੇ ਸਮਾਜਿਕ ਅਤੇ ਆਰਥਿਕ ਵਿਕਾਸ ਲਈ ਰਾਜ ਦੀਆਂ ਯੋਜਨਾਵਾਂ ਵਿੱਚੋਂ ਫੰਡ ਰਾਖਵੇਂ ਰੱਖੇ ਜਾ ਰਹੇ ਹਨ। ਅਨੁਸੂਚਿਤ ਜਾਤੀਆਂ ਸਬ ਪਲਾਨ ਅਧੀਨ ਅਨੁਸੂਚਿਤ ਜਾਤੀਆਂ ਦੇ ਵਿਕਾਸ ਸਬੰਧੀ ਪ੍ਰੋਗਰਾਮਾਂ ਦੀ ਸਹੀ ਤਰੀਕੇ ਨਾਲ ਯੋਜਨਾਬੰਦੀ, ਲਾਗੂ-ਕਰਨ, ਸਰਵੇਖਣ/ਸਮੀਖਿਆ ਅਤੇ ਮੁਲਾਂਕਣ ਲਈ ਰਾਜ ਸਰਕਾਰ ਡਾਇਰੈਕਟੋਰੇਟ ਆਫ ਸ਼ਡਿਊਲਡ ਕਾਸਟਸ ਸਬ ਪਲਾਨ ਨੂੰ ਹੋਰ ਮਜ਼ਬੂਤ ਕਰਨ ਦੇ ਉਪਰਾਲੇ ਕਰ ਰਹੀ ਹੈ।

## ਅਧਿਆਇ-2

### ਅਨੁਸੂਚਿਤ ਜਾਤੀਆਂ ਸਬ ਪਲਾਨ

#### ਧਾਰਨਾ

ਯੋਜਨਾ ਕਮਿਸ਼ਨ, ਭਾਰਤ ਸਰਕਾਰ ਵੱਲੋਂ ਅਨੁਸੂਚਿਤ ਜਾਤੀਆਂ ਸਬ ਪਲਾਨ (ਐਸ.ਸੀ.ਐਸ.ਪੀ) ਦੀ ਧਾਰਨਾ ਛੇਵੀਂ ਪੰਜ ਸਾਲਾ ਯੋਜਨਾ (1980-1985) ਤਿਆਰ ਕਰਦੇ ਸਮੇਂ ਇਸ ਮੰਤਵ ਨਾਲ ਅਮਲ ਵਿੱਚ ਲਿਆਂਦੀ ਗਈ ਸੀ ਕਿ ਐਸ.ਸੀ.ਐਸ.ਪੀ ਅਧੀਨ ਰਾਜ ਦੀ ਸਾਲਾਨਾ ਯੋਜਨਾ ਵਿਚੋਂ ਅਨੁਸੂਚਿਤ ਜਾਤੀਆਂ ਦੀ ਵਸੋਂ ਦੀ ਪ੍ਰਤੀਸ਼ਤਤਾ ਦੇ ਬਰਾਬਰ ਦੇ ਵਿੱਤੀ ਅਤੇ ਭੌਤਿਕ ਲਾਭ ਦੇ ਕੇ ਉਹਨਾਂ ਦਾ ਸਮਾਜਿਕ, ਆਰਥਿਕ ਅਤੇ ਸਿਖਿਅਕ ਵਿਕਾਸ ਯਕੀਨੀ ਬਣਾਇਆ ਜਾ ਸਕੇ। ਯੋਜਨਾ ਕਮਿਸ਼ਨ, ਭਾਰਤ ਸਰਕਾਰ ਵੱਲੋਂ ਇਸ ਗੱਲ ਤੇ ਜੋਰ ਦਿੱਤਾ ਜਾ ਰਿਹਾ ਹੈ ਕਿ ਅਨੁਸੂਚਿਤ ਜਾਤੀਆਂ ਦੇ ਲੋਕ ਇਤਿਹਾਸਿਕ ਤੌਰ ਤੇ ਪਿਛੜੇ ਹੋਣ ਕਰਕੇ ਉਹਨਾਂ ਦੀਆਂ ਵਿਕਾਸ ਸਬੰਧੀ ਜ਼ਰੂਰਤਾਂ ਅਤੇ ਪ੍ਰਾਥਮਿਕਤਾਵਾਂ ਲਈ ਯੋਜਨਾ ਦੇ ਉਪਬੰਧਾਂ ਵਿਚੋਂ ਉਹਨਾਂ ਦੀ ਜਨਸੰਖਿਆ ਦੀ ਪ੍ਰਤੀਸ਼ਤਤਾ ਨਾਲੋਂ ਵੀ ਵੱਧ ਹਿੱਸਾ ਲੋੜੀਦਾ ਹੈ। ਇਹ ਯੋਜਨਾ ਅਨੁਸੂਚਿਤ ਜਾਤੀਆਂ ਦੇ ਪਰਿਵਾਰਾਂ ਨੂੰ ਮੁੱਖ ਕਿੱਤਿਆਂ ਜਿਵੇਂ ਕਿ ਖੇਤੀਬਾੜੀ ਕਾਮੇ, ਛੋਟੇ ਅਤੇ ਮੱਧਮ ਕਿਸਾਨ, ਮੱਛੀਪਾਲਕ, ਸਫਾਈ ਸੇਵਕ ਅਤੇ ਗੈਰ ਸੰਗਠਿਤ ਸ਼ਹਿਰੀ ਮਜ਼ਦੂਰਾਂ ਆਦਿ ਰਾਹੀਂ ਆਮਦਨ ਵਧਾਉ ਸਕੀਮਾਂ ਅਧੀਨ ਲਾਭ ਪਹੁੰਚਾਉਣ ਦੇ ਮਤਵ ਨਾਲ ਤਿਆਰ ਕੀਤੀ ਗਈ ਹੈ। ਇਸ ਤੋਂ ਇਲਾਵਾ, ਅਨੁਸੂਚਿਤ ਜਾਤੀਆਂ ਸਬ ਪਲਾਨ ਅਧੀਨ ਅਨੁਸੂਚਿਤ ਜਾਤੀਆਂ ਦੀਆਂ ਬਸਤੀਆਂ ਵਿੱਚ ਘੱਟੋ-ਘੱਟ ਜ਼ਰੂਰਤਾਂ ਪ੍ਰੋਗਰਾਮ ਅਧੀਨ ਜ਼ਰੂਰੀ ਸਹੂਲਤਾਂ ਜਿਵੇਂ ਕਿ ਪੀਣ ਵਾਲਾ ਪਾਣੀ, ਲਿੰਕ ਸੜਕਾਂ, ਘਰਾਂ ਲਈ ਥਾਂ, ਘਰਾਂ ਵਿਚ ਸੁਧਾਰ ਅਤੇ ਹੋਰ ਮੁੱਢਲੀਆਂ ਸੇਵਾਵਾਂ ਜਿਵੇਂ ਕਿ ਪ੍ਰਾਇਮਰੀ ਸਕੂਲ, ਸਿਹਤ ਕੇਂਦਰ, ਪਸ਼ੂ ਚਕਿੱਤਸਾ ਕੇਂਦਰ, ਪੰਚਾਇਤ ਘਰ, ਕਮਿਊਨਿਟੀ ਹਾਲ, ਪੋਸ਼ਣ ਕੇਂਦਰ, ਬਿਜਲੀ ਦੀ ਪੂਰਤੀ, ਸਾਂਝੇ ਕੰਮਾਂ ਲਈ ਸਥਾਨ, ਸਾਂਝੀਆਂ ਸਹੂਲਤਾਂ ਲਈ ਕੇਂਦਰ ਆਦਿ ਮੁਹੱਈਆ ਕਰਵਾ ਕੇ ਉਹਨਾਂ ਦੇ ਰਹਿਣ-ਸਹਿਣ ਦੇ ਹਾਲਾਤਾਂ ਵਿਚ ਸੁਧਾਰ ਲਿਆਉਣ ਦੀ ਤਜਵੀਜ਼ ਹੈ। ਇਸ ਤਰ੍ਹਾਂ ਰਾਜ ਸਰਕਾਰ ਵੱਲੋਂ ਇਹ ਕੋਸ਼ਿਸ਼ਾਂ ਕੀਤੀਆਂ ਜਾ ਰਹੀਆਂ ਹਨ ਕਿ ਅਨੁਸੂਚਿਤ ਜਾਤੀਆਂ ਸਬ ਪਲਾਨ ਅਧੀਨ ਅਨੁਸੂਚਿਤ ਜਾਤੀਆਂ ਦੇ ਸਮਾਜਿਕ, ਆਰਥਿਕ ਅਤੇ ਸਿਖਿਅਕ ਵਿਕਾਸ ਲਈ ਉਹਨਾਂ ਦੀਆਂ ਲੋੜਾਂ ਅਨੁਸਾਰ ਹਰ ਖੇਤਰ ਵਿੱਚ ਨਵੀਆਂ ਸਕੀਮਾਂ ਤਿਆਰ ਕਰਕੇ ਅਤੇ ਚੱਲ ਰਹੀਆਂ ਸਕੀਮਾਂ ਦਾ ਜ਼ਰੂਰਤ ਅਨੁਸਾਰ ਪੁਨਰ-ਗਠਨ ਕਰਕੇ ਅਨੁਸੂਚਿਤ ਜਾਤੀਆਂ ਦੇ ਲੋਕਾਂ ਦਾ ਵਿਕਾਸ ਕੀਤਾ ਜਾਵੇ।

#### ਵਿਸਤ੍ਰਿਤ ਉਦੇਸ਼ ਅਤੇ ਕਾਰਜਨੀਤੀ

2.2. ਅਨੁਸੂਚਿਤ ਜਾਤੀਆਂ ਦੇ ਲੋਕਾਂ ਕੋਲ ਵਾਹੀ ਯੋਗ ਜੋਤਾਂ ਛੋਟੇ ਆਕਾਰ ਦੀਆਂ ਹੋਣ ਕਰਕੇ ਉਹਨਾਂ ਕੋਲ ਖੇਤੀਬਾੜੀ ਅਧਾਰਿਤ ਕਿੱਤਿਆਂ ਦੀ ਗੁੰਜਾਇਸ਼ ਬਹੁਤ ਘੱਟ ਹੈ। ਭੂਮੀ ਇਕ ਦੁਰਲੱਭ ਸਾਧਨ ਹੋਣ ਕਰਕੇ ਇਸ ਦੀ ਕੀਮਤ ਬਹੁਤ ਵੱਧ ਗਈ ਹੈ। ਇਸ ਲਈ ਅਨੁਸੂਚਿਤ ਜਾਤੀਆਂ ਦੇ ਲੋਕਾਂ ਕੋਲ ਵਾਹੀ ਯੋਗ ਜੋਤਾਂ ਦੇ ਆਕਾਰ ਨੂੰ ਵਧਾਉਣ ਦੀ

ਗੁੰਜਾਇਸ਼ ਨਾਂ ਦੇ ਬਰਾਬਰ ਹੈ ਕਿਉਂਕਿ ਰਾਜ ਵਿੱਚ ਅਨੁਸੂਚਿਤ ਜਾਤੀਆਂ ਦੇ ਲੋਕਾਂ ਦੀਆਂ ਵਾਹੀਯੋਗ ਜੋਤਾਂ ਦਾ ਜ਼ਿਆਦਾਤਰ ਹਿੱਸਾ ਆਰਥਿਕ ਪੱਖੋਂ ਗੁਜ਼ਾਰੇ ਲਾਇਕ ਅਤੇ ਲਾਹੇਵੰਦ ਨਹੀਂ ਹੈ ਅਤੇ ਇਹ ਜੋਤਾਂ ਰਾਜ ਦੇ ਗੈਰ ਅਨੁਸੂਚਿਤ ਜਾਤੀਆਂ ਦੇ ਲੋਕਾਂ ਦੀਆਂ ਵਾਹੀ-ਯੋਗ ਜੋਤਾਂ ਨਾਲ ਦੂਰ-ਦੂਰ ਤੱਕ ਫੈਲੀਆਂ ਹੋਈਆਂ ਹਨ, ਇਸ ਲਈ ਇਸ ਗੱਲ ਤੇ ਵਿਸ਼ੇਸ਼ ਜ਼ੋਰ ਦਿੱਤਾ ਜਾ ਰਿਹਾ ਹੈ ਕਿ ਸਿੱਖਿਆ, ਸਿਖਲਾਈ ਅਤੇ ਨਿਪੁਨਤਾ ਵਿਕਾਸ ਰਾਹੀਂ ਇਹਨਾਂ ਲੋਕਾਂ ਦਾ ਆਰਥਿਕ ਵਿਕਾਸ ਕਰਕੇ ਇਹਨਾਂ ਨੂੰ ਰੁਜ਼ਗਾਰ/ਸਵੈ-ਰੁਜ਼ਗਾਰ ਵਿੱਚ ਸਥਾਪਿਤ ਕੀਤਾ ਜਾਵੇ ਅਤੇ ਅਨੁਸੂਚਿਤ ਜਾਤੀਆਂ ਦੀ ਘਣਤਾ ਵਾਲੇ ਇਲਾਕਿਆਂ ਵਿੱਚ ਜ਼ਰੂਰੀ ਬੁਨਿਆਦੀ ਢਾਂਚਾ ਸਹੂਲਤਾਂ ਪਹਿਲ ਦੇ ਆਧਾਰ ਤੇ ਮੁਹੱਈਆ ਕਰਵਾਈਆਂ ਜਾਣ। ਅਨੁਸੂਚਿਤ ਜਾਤੀਆਂ ਦੇ ਸਮੁੱਚੇ ਆਰਥਿਕ ਅਤੇ ਸਮਾਜਿਕ ਵਿਕਾਸ ਲਈ ਵਿਸਤ੍ਰਿਤ ਉਦੇਸ਼ ਹੇਠ ਅਨੁਸਾਰ ਹਨ:-

## ਉਦੇਸ਼

- ੳ) ਅਨੁਸੂਚਿਤ ਜਾਤੀਆਂ ਦੇ ਲੋਕਾਂ ਕੋਲ ਜੋ ਵੀ ਪੂੰਜੀ ਹੈ ਉਸ ਦੀ ਸੰਭਾਲ ਕਰਨਾ ;
- ਅ) ਕਾਰਜ ਕੁਸ਼ਲਤਾ ਵਿੱਚ ਵਾਧਾ ਅਤੇ ਨਵੀਨੀਕਰਨ ਕਰਕੇ ਉਤਪਾਦਕਤਾ ਅਤੇ ਰੋਜ਼ਗਾਰ ਦੀ ਸੰਭਾਵਨਾ ਨੂੰ ਵਧਾਉਣਾ ;
- ੲ) ਇਹਨਾਂ ਲੋਕਾਂ ਨੂੰ ਇਸ ਯੋਗ ਬਨਾਉਣਾ ਕਿ ਇਹ ਵਿਸ਼ੇਸ਼ ਸਿੱਖਿਆ/ਤਕਨੀਕੀ ਯੋਗਤਾਵਾਂ ਹਾਸਿਲ ਕਰਕੇ ਮੌਜੂਦਾ ਅਤੇ ਨਵੇਂ ਉਭਰਦੇ ਖੇਤਰਾਂ ਵਿੱਚ ਪੈਦਾ ਹੋਣ ਵਾਲੇ ਮੌਕਿਆਂ ਦਾ ਲਾਭ ਲੈ ਸਕਣ ;
- ਸ) ਅਨੁਸੂਚਿਤ ਜਾਤੀ ਪ੍ਰੀਵਾਰਾਂ ਦੇ ਸਮੂਹਾਂ ਦਾ ਵਿਸਤ੍ਰਿਤ ਤ ਏਕੀਕ੍ਰਿਤ ਲਾਭਪਾਤਰੀ ਸਕੀਮਾਂ ਰਾਹੀਂ ਆਰਥਿਕ ਵਿਕਾਸ ਕਰਕੇ ਉਹਨਾਂ ਦੀ ਆਮਦਨ ਵਿੱਚ ਵਾਧਾ ਕਰਨਾ ;
- ਹ) ਖੇਤੀਬਾੜੀ ਮਜ਼ਦੂਰਾਂ ਲਈ ਘੱਟੋ-ਘੱਟ ਮਜ਼ਦੂਰੀ ਯਕੀਨੀ ਬਨਾਉਣਾ ਅਤੇ ਉਹਨਾਂ ਦੇ ਸੋਸ਼ਣ ਨੂੰ ਰੋਕਣਾ ;
- ਕ) ਬਸਤੀ ਸੁਧਾਰ ਸਕੀਮਾਂ ਰਾਹੀਂ ਅਨੁਸੂਚਿਤ ਜਾਤੀਆਂ ਦੇ ਲੋਕਾਂ ਦੇ ਕੰਮ-ਕਾਜ ਅਤੇ ਰਹਿਣ-ਸਹਿਣ ਦੇ ਹਾਲਤਾਂ ਵਿੱਚ ਪ੍ਰਭਾਵਸ਼ਾਲੀ ਅਤੇ ਵਾਸਤਵਿਕ ਸੁਧਾਰ ਲਿਆਉਣਾ ;
- ਖ) ਗਰੀਬੀ ਅਤੇ ਬੇਰੋਜ਼ਗਾਰੀ ਵਿੱਚ ਵਾਸਤਵਿਕ ਕਮੀ ਲਿਆਉਣਾ ;
- ਗ) ਸਿੱਖਿਆ ਅਤੇ ਸਿਹਤ ਸੇਵਾਵਾਂ ਪ੍ਰਦਾਨ ਕਰਕੇ ਅਨੁਸੂਚਿਤ ਜਾਤੀਆਂ ਦੇ ਲੋਕਾਂ ਵਿੱਚ ਮਨੁੱਖੀ ਸੋਮਿਆਂ ਦਾ ਵਿਕਾਸ ਕਰਨਾ ;
- ਘ) ਖੇਤੀਬਾੜੀ ਧੰਦੇ ਤੇ ਆਧਾਰਿਤ ਨਿਰਭਰਤਾ ਨੂੰ ਘੱਟ ਕਰਨ ਲਈ ਧੰਦਿਆਂ ਵਿੱਚ ਵਿਭਿੰਨਤਾ/ਨਿਪੁਨਤਾ ਲਿਆਉਣਾ ਅਤੇ ਮਨੁੱਖੀ ਸਾਧਨਾਂ ਨੂੰ ਸਹੀ ਢੰਗ ਨਾਲ ਵਰਤੋਂ ਵਿੱਚ ਲਿਆਉਣਾ ;
- ਙ) ਸਿਲਪਕਾਰਾਂ ਅਤੇ ਹੋਰ ਕਿੱਤਾ ਵਰਗਾਂ ਦਾ ਸ਼ਸ਼ਣ ਕਰਨ ਵਾਲੇ ਦਲਾਲਾਂ ਨੂੰ ਖਤਮ ਕਰਕੇ ਅਤੇ ਉਹਨਾਂ ਵੱਲੋਂ ਤਿਆਰ ਕੀਤੀਆਂ ਗਈਆਂ ਵਸਤਾਂ ਦਾ ਸਹੀ ਮੁੱਲ ਦਿਵਾਉਣ ਦੇ ਮੰਤਵ ਨਾਲ ਮੰਡੀਆਂ ਦੀ ਸੁਵਿਧਾ ਉਪਲੱਬਧ ਕਰਵਾਉਣਾ ;



- ਚ) ਹਰ ਤਰ੍ਹਾਂ ਦੇ ਸ਼ੋਸਣ ਅਤੇ ਜੁਲਮ ਦੇ ਵਿਰੁੱਧ ਵਿੱਤੀ ਅਤੇ ਭੌਤਿਕ ਸੁਰੱਖਿਆ ਪ੍ਰਦਾਨ ਕਰਨਾ ; ਅਤੇ
- ਛ) ਅਨੁਸੂਚਿਤ ਜਾਤੀਆਂ ਦੇ ਵਿਰੁੱਧ ਅਤਿਆਚਾਰਾਂ ਵਰਗੀਆਂ ਸਮਾਜਿਕ ਕੁਰੀਤੀਆਂ ਨੂੰ ਦੂਰ ਕਰਨ ਲਈ ਹਰ ਤਰ੍ਹਾਂ ਦੇ ਉਪਰਾਲੇ ਕਰਨਾ।

### ਕਾਰਜਨੀਤੀ

- ੳ) ਦੱਸੇ ਗਏ ਉਦੇਸ਼ਾਂ ਦੀ ਪੂਰਤੀ ਲਈ ਅਨੁਸੂਚਿਤ ਜਾਤੀਆਂ ਦੇ ਆਰਥਿਕ ਅਤੇ ਸਿੱਖਿਅਕ ਵਿਕਾਸ ਲਈ ਵਿਸ਼ੇਸ਼ ਧਿਆਨ ਦੇਣਾ ਯਕੀਨੀ ਬਣਾਉਣਾ ;
- ਅ) ਅਨੁਸੂਚਿਤ ਜਾਤੀਆਂ ਦੀ ਵੱਸੋ ਵਾਲੇ ਇਲਾਕਿਆਂ ਵਿੱਚ ਰਹਿੰਦੇ ਲੋਕਾਂ ਦੇ ਜੀਵਨ ਪੱਧਰ ਵਿੱਚ ਸੁਧਾਰ ਲਿਆਉਣ ਦੇ ਮੰਤਵ ਨਾਲ ਅਨੁਸੂਚਿਤ ਜਾਤੀਆਂ ਸਬ ਪਲਾਨ ਅਧੀਨ ਘੱਟੋ-ਘੱਟ ਜਰੂਰਤਾਂ/ਮੁੱਢਲੀਆਂ ਸਹੂਲਤਾਂ ਮੁਹੱਈਆ ਕਰਵਾਉਣਾ ;
- ੲ) ਅਨੁਸੂਚਿਤ ਜਾਤੀਆਂ ਸਬ ਪਲਾਨ ਵਿੱਚ ਮਨੁੱਖੀ ਸੋਮਿਆਂ ਦਾ ਵਿਕਾਸ ਅਤੇ ਲਾਭਪਾਤਰੀ ਵਿਕਾਸ ਸਬੰਧੀ ਸਕੀਮਾਂ ਨੂੰ ਸ਼ਾਮਿਲ ਕਰਨਾ ;
- ਸ) ਅਨੁਸੂਚਿਤ ਜਾਤੀਆਂ ਸਬ ਪਲਾਨ ਵਿੱਚ ਅਜਿਹੀਆਂ ਸਕੀਮਾਂ ਸ਼ਾਮਿਲ ਹੋਣੀਆਂ ਚਾਹੀਦੀਆਂ ਹਨ ਜੋ ਅਨੁਸੂਚਿਤ ਜਾਤੀਆਂ ਦੇ ਆਰਥਿਕ ਵਿਕਾਸ ਲਈ ਹਰ ਪੱਖ ਉਚਿੱਤ ਹੋਣ ;
- ਹ) ਪਿਛਲੇ ਸਮੇਂ ਅਤੇ ਭਵਿੱਖ ਦੀਆਂ ਲੋੜਾਂ ਸਬੰਧੀ ਬੁਨਿਆਦੀ ਢਾਂਚਾ ਜਰੂਰਤਾਂ ਲਈ ਲੋੜੀਂਦੇ ਉਪਬੰਧ ਰੱਖਣਾ ;
- ਕ) ਵੰਡ ਪ੍ਰਣਾਲੀ ਨੂੰ ਅਸਰਦਾਰ ਬਣਾਉਣਾ ;
- ਖ) ਲਾਭਪਾਤਰੀ ਗਰੁੱਪਾਂ ਦੇ ਸੰਗਠਨਾਂ ਅਤੇ ਸੰਸਥਾਵਾਂ ਨੂੰ ਪਹਿਲ ਦੇਣਾ ;
- ਗ) ਅਨੁਸੂਚਿਤ ਜਾਤੀਆਂ ਦੇ ਲੋਕਾਂ ਵਿੱਚ ਫਾਸਲੇ ਨੂੰ ਘਟਾਉਣ ਲਈ ਨੀਤੀ ਤਿਆਰ ਕਰਨ ਅਤੇ ਲਾਗੂ ਕਰਨ ਵਾਲੀ ਮਸ਼ੀਨਰੀ ਵਿੱਚ ਵਚਨਬੱਧਤਾ ਲਿਆਉਣਾ ਤਾਂ ਜੋ ਇਹਨਾਂ ਲੋਕਾਂ ਨੂੰ ਮੁੱਖ ਧਾਰਾ ਵਿੱਚ ਲਿਆਦਾ ਜਾ ਸਕੇ ; ਅਤੇ
- ਘ) ਅਨੁਸੂਚਿਤ ਜਾਤੀਆਂ ਦੇ ਵਿਕਾਸ ਅਤੇ ਉਹਨਾਂ ਦੇ ਪੱਧਰ ਨੂੰ ਉੱਚਾ ਚੁੱਕਣ ਵਿੱਚ ਰਾਜ ਸਰਕਾਰ ਦੇ ਉਦਮਾਂ ਵਿਚ ਹੋਰ ਵਾਧੇ ਲਈ ਸਵੈ-ਸੰਚਾਲਿਤ ਏਜੰਸੀਆਂ/ਰਜਿਸਟਰਡ ਸੰਸਥਾਵਾਂ ਨੂੰ ਸ਼ਾਮਿਲ ਕਰਨਾ।

### ਨੀਤੀਗਤ ਫੈਸਲੇ

- ੳ) ਭਲਾਈ ਵਿਭਾਗ ਦੇ ਪ੍ਰਬੰਧਕੀ ਕੰਟਰੋਲ ਹੇਠ ਇੱਕ ਵੱਖਰਾ ਡਾਇਰੈਕਟੋਰੇਟ, ਡਾਇਰੈਕਟੋਰੇਟ ਆਫ ਸ਼ੈਡਿਊਲਡ ਕਾਸਟਸ ਸਬ ਪਲਾਨ ਸਥਾਪਿਤ ਕੀਤਾ ਗਿਆ ਹੈ ਅਤੇ ਇਸ ਡਾਇਰੈਕਟੋਰੇਟ ਨੂੰ ਅਨੁਸੂਚਿਤ ਜਾਤੀਆਂ ਸਬ ਪਲਾਨ ਦੀ ਬਣਤਰ ਅਤੇ ਲਾਗੂਕਰਨ ਦੇ ਨਿਰੀਖਣ ਲਈ ਨੋਡਲ ਵਿਭਾਗ ਬਣਾਇਆ ਗਿਆ ਹੈ।
- ਅ) ਯੋਜਨਾਬੰਦੀ ਵਿਭਾਗ ਵਲੋਂ ਸਾਲਾਨਾ ਯੋਜਨਾ ਦਾ ਆਕਾਰ ਨਿਰਧਾਰਤ ਹੋਣ ਦੇ ਤੁਰੰਤ ਬਾਅਦ ਭਲਾਈ ਵਿਭਾਗ ਨੂੰ ਅਨੁਸੂਚਿਤ ਜਾਤੀਆਂ ਸਬ ਪਲਾਨ ਦਾ ਕੁੱਲ ਆਕਾਰ ਸੂਚਿਤ ਕੀਤਾ ਜਾਵੇਗਾ।

ਅਨੁਸੂਚਿਤ ਜਾਤੀਆਂ ਸਬ ਪਲਾਨ ਲਈ ਵੱਖ-ਵੱਖ ਵਿਭਾਗਾਂ ਦੀ ਵਿਭਾਗਵਾਰ/ਸਕੀਮਵਾਰ ਵੰਡ ਦਾ ਫੈਸਲਾ ਡਾਇਰੈਕਟੋਰੇਟ ਅਨੁਸੂਚਿਤ ਜਾਤੀਆਂ ਸਬ ਪਲਾਨ ਵੱਲੋਂ ਸਬੰਧਤ ਪ੍ਰਬੰਧਕੀ ਵਿਭਾਗਾਂ ਦੀ ਸਲਾਹ ਨਾਲ ਕੀਤਾ ਜਾਵੇਗਾ।

- ੲ) ਅਨੁਸੂਚਿਤ ਜਾਤੀਆਂ ਸਬ ਪਲਾਨ ਦਾ ਦਸਤਾਵੇਜ਼ ਹੋਰ ਬਜਟ ਦਸਤਾਵੇਜ਼ਾਂ ਦੇ ਨਾਲ ਪੰਜਾਬ ਵਿਧਾਨ ਸਭਾ ਵਿੱਚ ਪੇਸ਼ ਕੀਤਾ ਜਾਵੇਗਾ। ਰਾਜ ਦਾ ਯੋਜਨਾ ਬਜਟ ਵਿਧਾਨ ਸਭਾ ਵਿੱਚ ਪੇਸ਼ ਕਰਨ ਤੋਂ ਪਹਿਲਾਂ ਇਸ ਵਿੱਚ ਅਨੁਸੂਚਿਤ ਜਾਤੀਆਂ ਸਬ ਪਲਾਨ ਦੇ ਉਪਬੰਧ ਸ਼ਾਮਲ ਕੀਤੇ ਜਾਣਗੇ।
- ੳ) ਅਨੁਸੂਚਿਤ ਜਾਤੀਆਂ ਸਬ ਪਲਾਨ ਅਧੀਨ ਨਿਰਧਾਰਿਤ ਕੀਤੇ ਫੰਡਾਂ ਦੀ ਜਨਰਲ ਸੈਕਟਰਾਂ ਵਿੱਚ ਪੱਥਰਦਲੀ ਨੂੰ ਰੋਕਣ ਲਈ ਐਸ.ਸੀ.ਐਸ.ਪੀ. ਦੇ ਬਜਟਿਡ ਉਪਬੰਧਾਂ ਦੀ ਬੁਕਿੰਗ ਲਈ ਵੱਖਰਾ ਮਾਈਨਰ ਹੈਡ 789-ਐਸ.ਸੀ.ਪੀ. ਫਾਰ ਐਸ.ਸੀ.ਜ ਪੋਲਿਆ ਗਿਆ ਹੈ।
- ੴ) ਅਨੁਸੂਚਿਤ ਜਾਤੀਆਂ ਦੇ ਭਲਾਈ ਪ੍ਰੋਗਰਾਮਾਂ ਦਾ ਢੁੱਕਵਾਂ ਪ੍ਰਭਾਵ ਹਾਸਲ ਕਰਨ ਲਈ ਜਿਥੋਂ ਤੱਕ ਹੋ ਸਕੇ ਕਲਸਟਰ-ਕਮ-ਸੈਚੂਰਸ਼ਨ ਨੀਤੀ ਅਪਣਾਈ ਜਾਵੇਗੀ। ਇਸ ਤਰ੍ਹਾਂ ਮੌਜੂਦਾ ਅਵਸਰਾਂ ਨੂੰ ਧਿਆਨ ਵਿੱਚ ਰੱਖਦੇ ਹੋਏ ਥੋੜੀ ਗਿਣਤੀ ਪਰਿਵਾਰਾਂ ਨੂੰ, ਜਿਹੜੇ ਕਿ ਬਹੁਤੇ ਖੇਤਰ ਵਿੱਚ ਫੈਲੇ ਹੋਣ, ਕਵਰ ਨਹੀਂ ਕੀਤਾ ਜਾਣਾ ਚਾਹੀਦਾ। ਚੁਣੇ ਹੋਏ ਲਾਭਪਾਤਰੀਆਂ ਨੂੰ ਦਿੱਤੇ ਜਾਣ ਵਾਲੇ ਵਿਕਾਸ ਪੈਕੇਜ ਹੋਰ ਸਕੀਮਾਂ ਅਧੀਨ ਦਿੱਤੀ ਜਾਂਦੀ ਸਹਾਇਤਾ/ਲਾਭਾਂ ਨਾਲ ਸ਼ਾਮਲ ਕਰਕੇ ਪੂਰੀ ਤਰ੍ਹਾਂ ਵਿਆਪਕ ਅਤੇ ਵਿਵਹਾਰਕ ਹੋਣੇ ਚਾਹੀਦੇ ਹਨ। ਕੇਵਲ ਇਸੇ ਤਰ੍ਹਾਂ ਹੀ ਅਨੁਸੂਚਿਤ ਜਾਤੀਆਂ ਦੇ ਪ੍ਰੀਵਾਰਾਂ ਦੇ ਹਾਲਾਤ ਸੁਧਰਣਗੇ ਅਤੇ ਉਹ ਅਸਰਦਾਰ ਢੰਗ ਨਾਲ ਆਪਣੀ ਸੁਰੱਖਿਆ ਵਿਰੁੱਧ ਕਿਸੇ ਵੀ ਤਰ੍ਹਾਂ ਦੇ ਡਰ ਪਰੇ ਰੱਖ ਸਕਣਗੇ। ਇਸ ਤਰ੍ਹਾਂ ਸਾਝੀਆਂ ਸਹੂਲਤਾਂ ਅਤੇ ਸੇਵਾਵਾਂ ਅਤੇ ਉਹਨਾਂ ਨੂੰ ਪ੍ਰਭਾਵੀ ਢੰਗ ਨਾਲ ਲਾਗੂ ਕਰਨਾ, ਨਿਗਰਾਨੀ, ਨਿਰੀਖਣ ਅਤੇ ਪਰਤੀ ਸੂਚਨਾ (Feedback) ਕਰਨਾ ਯਕੀਨੀ ਬਣਾਇਆ ਜਾ ਸਕੇਗਾ।
- ੴ) ਸਿੱਖਿਆ/ਸਿਹਤ/ਪਸ਼ੂ ਚਕਿਤਸਾ ਸੰਸਥਾਵਾਂ, ਬਾਲਗ ਸਿੱਖਿਆ ਕੇਂਦਰ, ਆਗਨਵਾੜੀ ਕੇਂਦਰ, ਸਹਿਕਾਰੀ ਸਭਾਵਾਂ, ਰਾਸ਼ਨ ਡਿਪੂ, ਪ੍ਰਚੂਨ ਦੁਕਾਨਾਂ, ਸਹਿਕਾਰੀ ਦੁੱਧ ਉਤਪਾਦਕ ਸਭਾਵਾਂ, ਦੁੱਧ ਇਕੱਠਾ ਕਰਨ ਵਾਲੇ ਕੇਂਦਰ ਆਦਿ ਅਨੁਸੂਚਿਤ ਜਾਤੀਆਂ ਦੀਆਂ ਬਸਤੀਆਂ/ਮੁਹੱਲਿਆਂ ਵਿੱਚ ਜਾਂ ਨੇੜੇ ਖੋਲ੍ਹੇ ਜਾਣਗੇ। ਇਸੇ ਤਰ੍ਹਾਂ ਘੱਟੋ-ਘੱਟ ਲੋੜਾਂ ਪ੍ਰੋਗਰਾਮ ਅਧੀਨ ਜ਼ਰੂਰੀ ਸਹੂਲਤਾਂ ਜਿਵੇਂ ਕਿ ਪਾਣੀ ਦੀ ਵਿਵਸਥਾ, ਸੀਵਰੇਜ, ਪੇਡੂ ਜਲ ਪੂਰਤੀ, ਸਹਿਰੀ ਵਿਕਾਸ, ਸਫਾਈ ਪ੍ਰੋਗਰਾਮ ਆਦਿ ਵੀ ਉਹਨਾਂ ਸਹਿਰਾਂ/ਬਲਾਕਾਂ/ਪਿੰਡਾਂ/ ਮੁਹੱਲਿਆਂ ਜਿਥੇ ਅਨੁਸੂਚਿਤ ਜਾਤੀਆਂ ਦੀ ਵਸੋਂ 40% ਜਾਂ ਇਸ ਤੋਂ ਜ਼ਿਆਦਾ ਹੋਵੇ, ਵਿੱਚ ਪਹਿਲ ਦੇ ਆਧਾਰ ਤੇ ਮੁਹੱਈਆ ਕਰਵਾਈਆਂ ਜਾਣਗੀਆਂ। ਇਸ ਤੇ ਆਉਣ ਵਾਲਾ ਸਾਰਾ ਖਰਚਾ ਅਨੁਸੂਚਿਤ ਜਾਤੀਆਂ ਸਬ ਪਲਾਨ ਅਧੀਨ ਬੁੱਕ ਕੀਤਾ ਜਾਵੇਗਾ ਭਾਵੇਂ ਇਹਨਾਂ ਸਹੂਲਤਾਂ ਦਾ ਲਾਭ ਆਮ ਜਾਤੀਆਂ ਦੇ ਲੋਕਾਂ ਨੂੰ ਵੀ ਕਿਉਂ ਨਾ ਪਹੁੰਚਦਾ ਹੋਵੇ।
- ੴ) ਅਨੁਸੂਚਿਤ ਜਾਤੀਆਂ ਸਬ ਪਲਾਨ ਅਤੇ ਵਿਸ਼ੇਸ਼ ਕੇਂਦਰੀ ਸਹਾਇਤਾ ਪ੍ਰੋਗਰਾਮ ਅਧੀਨ ਜ਼ਿਲ੍ਹਾ ਪੱਧਰੀ ਸਕੀਮਾਂ ਦੀ ਬਣਤਰ, ਨਿਰੀਖਣ, ਲਾਗੂਕਰਨ ਅਤੇ ਵਧੇਰੇ ਤਾਲਮੇਲ ਲਈ ਵਧੀਕ ਡਿਪਟੀ ਕਮਿਸ਼ਨਰ (ਵਿਕਾਸ) ਡਿਪਟੀ ਕਮਿਸ਼ਨਰ ਦੀ ਮੁਕੰਮਲ ਦੇਖ-ਰੇਖ ਹੇਠ ਨੌਡਲ ਅਫਸਰ ਹੋਣਗੇ। ਸਬੰਧਤ ਜ਼ਿਲ੍ਹਾ ਭਲਾਈ ਅਫਸਰ ਇਸ ਕੰਮ ਲਈ ਵਧੀਕ ਡਿਪਟੀ ਕਮਿਸ਼ਨਰ (ਵਿਕਾਸ) ਨੂੰ ਉਸੇ ਤਰ੍ਹਾਂ ਜ਼ਰੂਰੀ ਸਕੱਤਰੇਤ ਸੇਵਾਵਾਂ ਪ੍ਰਦਾਨ ਕਰਨਗੇ ਜਿਵੇਂ ਕਿ ਉਪ ਅਰਥ ਅਤੇ ਅੰਕੜਾ ਸਲਾਹਕਾਰ ਵੱਲੋਂ ਜ਼ਿਲ੍ਹਾ ਪੱਧਰੀ ਪਲਾਨ ਸਕੀਮਾਂ ਲਈ ਡਿਪਟੀ ਕਮਿਸ਼ਨਰ ਨੂੰ ਪ੍ਰਦਾਨ ਕੀਤੀ ਜਾ ਰਹੀ ਹੈ।

- ਗ) ਸਬੰਧਤ ਜ਼ਿਲ੍ਹਾ ਅਧਿਕਾਰੀ/ਜ਼ਿਲ੍ਹਾ ਭਲਾਈ ਅਫਸਰ ਭਲਾਈ ਵਿਭਾਗ (ਐਸ.ਸੀ.ਐਸ.ਪੀ.) ਨੂੰ ਅਨੁਸੂਚਿਤ ਜਾਤੀਆਂ ਸਬ ਪਲਾਨ ਦੀਆਂ ਸਕੀਮਾਂ ਅਧੀਨ ਭੌਤਿਕ ਟੀਚੇ ਅਤੇ ਪ੍ਰਾਪਤੀਆਂ ਬਾਰੇ ਸੂਚਨਾ ਦੇਣਗੇ ਅਤੇ ਇਹ ਵੀ ਦੱਸਣਗੇ ਕਿ ਸਕੀਮ ਕਿਸ ਥਾਂ ਤੇ ਲਾਗੂ ਕੀਤੀ ਜਾ ਰਹੀ ਹੈ ਅਤੇ ਸਕੀਮ ਅਧੀਨ ਕਿੰਨੇ ਲਾਭਪਾਤਰੀ/ਪ੍ਰੀਵਾਰ ਕਵਰ ਕੀਤੇ ਜਾਣਗੇ ਤਾਂ ਜੋ ਭਲਾਈ ਵਿਭਾਗ ਮੌਕੇ ਤੇ ਜਾ ਕੇ ਇਹ ਵੇਖ ਸਕੇ ਕਿ ਸਕੀਮ ਠੀਕ ਤਰ੍ਹਾਂ ਲਾਗੂ ਹੋ ਰਹੀ ਹੈ ਅਤੇ ਸਕੀਮ ਅਧੀਨ ਕਵਰ ਕੀਤੇ ਗਏ ਲਾਭਪਾਤਰੀ ਸਹੀ ਹਨ ।
- ਘ) ਸਬੰਧਤ ਵਿਭਾਗਾਂ ਦੇ ਜਿਲਾਂ ਮੁੱਖੀ/ਜ਼ਿਲ੍ਹਾ ਭਲਾਈ ਅਫਸਰ ਅਨੁਸੂਚਿਤ ਜਾਤੀਆਂ ਸਬ ਪਲਾਨ ਦੀਆਂ ਭੌਤਿਕ ਅਤੇ ਵਿੱਤੀ ਪ੍ਰਾਪਤੀਆਂ ਬਾਰੇ ਮਹੀਨਾਵਾਰ/ਤਿਮਾਹੀ/ਸਾਲਾਨਾ ਰਿਪੋਰਟ ਵਧੀਕ ਡਿਪਟੀ ਕਮਿਸ਼ਨਰ (ਵਿਕਾਸ) ਨੂੰ ਭੇਜਣਗੇ ਜੋ ਉਹਨਾਂ ਨੂੰ ਸਕੀਮਵਾਰ/ਵਿਭਾਗਵਾਰ ਸੰਕਲਿਤ ਕਰਨ ਉਪਰੰਤ ਨਿਰਧਾਰਤ ਪ੍ਰੋਫਾਰਮੇ ਵਿਚ ਡਾਇਰੈਕਟਰ (ਐਸ.ਸੀ.ਐਸ.ਪੀ.)-ਕਮ-ਸੰਯੁਕਤ ਸਕੱਤਰ ਭਲਾਈ ਵਿਭਾਗ ਨੂੰ ਭੇਜਣਗੇ ।
- ਙ) ਵਿਕੇਂਦਰੀਕਰਨ ਯੋਜਨਾ ਨਾਲ ਸਬੰਧਤ ਵਿਭਾਗਾਂ ਦੇ ਮੁੱਖੀ ਵੀ ਅਪਣੇ-ਅਪਣੇ ਵਿਭਾਗਾਂ ਨਾਲ ਸਬੰਧਤ ਜ਼ਿਲ੍ਹਾ ਪੱਧਰੀ ਸਕੀਮਾਂ ਨੂੰ ਲਾਗੂ ਕਰਨ ਲਈ ਲੋੜੀਂਦੀ ਸਮੀਖਿਆ, ਦੇਖ-ਰੇਖ ਅਤੇ ਅਗਵਾਈ ਕਰਨਗੇ ਅਤੇ ਹਰ ਇੱਕ ਸਕੀਮ ਦੇ ਨਿਰਧਾਰਤ ਟੀਚਿਆਂ ਸਬੰਧੀ ਪ੍ਰਾਪਤੀਆਂ ਨੂੰ ਯਕੀਨੀ ਬਣਾਉਣ ਲਈ ਉਚਿਤ ਉਪਾਅ ਕਰਨਗੇ।

## ਅਨੁਸੂਚਿਤ ਜਾਤੀਆਂ ਸਬ ਪਲਾਨ- ਬਣਤਰ ਪ੍ਰਣਾਲੀ ਅਤੇ ਬੱਜਟ ਵਿਵਸਥਾ

### ਬਣਤਰ ਪ੍ਰਣਾਲੀ

2.3 ਯੋਜਨਾ ਕਮਿਸ਼ਨ, ਭਾਰਤ ਸਰਕਾਰ ਵੱਲੋਂ ਅਨੁਸੂਚਿਤ ਜਾਤੀਆਂ ਸਬ ਪਲਾਨ ਲਈ ਜਾਰੀ ਕੀਤੀਆਂ ਗਈਆਂ ਵਿਸਥਾਰਪੂਰਵਕ ਅਗਵਾਹੀ ਲੀਹਾਂ (ਅਨੁਲੱਗ-ੳ, ਅਨੁਲੱਗ-ਅ ਅਤੇ ਅਨੁਲੱਗ-ੲ) ਅਨੁਸਾਰ ਐਸ.ਸੀ.ਐਸ.ਪੀ ਦਾ ਮੁੱਖ ਉਦੇਸ਼ ਰਾਜ ਦੀ ਯੋਜਨਾ ਦੇ ਜਨਰਲ ਸੈਕਟਰਾਂ ਵਿਚੋਂ ਅਨੁਸੂਚਿਤ ਜਾਤੀਆਂ ਦੀ ਪ੍ਰਤੀਸ਼ਤਤਾ ਦੇ ਬਰਾਬਰ ਫੰਡਾਂ/ਲਾਭਾਂ ਨੂੰ ਵੱਖਰਾ ਕੱਢ ਕੇ ਅਨੁਸੂਚਿਤ ਜਾਤੀਆਂ ਦਾ ਵਿਕਾਸ ਕਰਨਾ ਹੈ। ਅਨੁਸੂਚਿਤ ਜਾਤੀਆਂ ਸਬ ਪਲਾਨ ਰਾਜ ਦੀ ਸਾਲਾਨਾ ਯੋਜਨਾ ਅਤੇ ਪੰਜ ਸਾਲਾਂ ਯੋਜਨਾ ਦਾ ਆਖੰਡ ਹਿੱਸਾ ਹੋਣਾ ਚਾਹੀਦਾ ਹੈ ਅਤੇ ਇਸ ਯੋਜਨਾ ਦੇ ਉਪਬੰਧ ਕਿਸੇ ਹੋਰ ਖੇਤਰ ਵਿੱਚ ਪੱਥਰਦਲੀਯੋਗ ਨਹੀਂ ਹੋਣੇ ਚਾਹੀਦੇ, ਜਿਸ ਦਾ ਸਪਸ਼ਟ ਉਦੇਸ਼ ਇਹ ਹੈ ਕਿ ਅਨੁਸੂਚਿਤ ਜਾਤੀਆਂ ਦੇ ਲੋਕਾਂ ਵਿਚ ਸਮਾਜਿਕ ਅਤੇ ਆਰਥਿਕ ਵਿਕਾਸ ਦੇ ਅੰਤਰ ਨੂੰ ਪੂਰਾ ਕੀਤਾ ਜਾ ਸਕੇ। ਇਨ੍ਹਾਂ ਉਦੇਸ਼ਾਂ ਦੀ ਪੂਰਤੀ ਲਈ ਭਾਰਤ ਸਰਕਾਰ ਵੱਲੋਂ ਹੇਠਾਂ ਦਰਸਾਈ ਕਾਰਜ ਯੋਜਨਾ ਦੀ ਸਿਫਾਰਸ਼ ਕੀਤੀ ਗਈ ਹੈ:-

- ੳ) ਰਾਜ/ਕੇਂਦਰ ਸ਼ਾਸਤ ਪ੍ਰਦੇਸ ਦੀ ਕੁੱਲ ਆਬਾਦੀ ਵਿਚੋਂ ਅਨੁਸੂਚਿਤ ਜਾਤੀਆਂ ਦੀ ਆਬਾਦੀ ਦੀ ਪ੍ਰਤੀਸ਼ਤਤਾ ਦੇ ਅਨੁਪਾਤ ਦੇ ਬਰਾਬਰ ਦੇ ਫੰਡ ਸਾਲਾਨਾ ਯੋਜਨਾ ਦੇ ਕੁੱਲ ਉਪਬੰਧਾਂ ਵਿਚੋਂ ਅਨੁਸੂਚਿਤ ਜਾਤੀਆਂ ਸਬ ਪਲਾਨ ਲਈ ਰਾਖਵੇਂ ਰੱਖਣਾ ;
- ਅ) ਅਨੁਸੂਚਿਤ ਜਾਤੀਆਂ ਦੀ ਭਲਾਈ ਨਾਲ ਸਬੰਧਤ ਵਿਭਾਗ/ਸਮਾਜ ਭਲਾਈ ਵਿਭਾਗ ਨੂੰ ਅਨੁਸੂਚਿਤ ਜਾਤੀਆਂ ਸਬ ਪਲਾਨ ਦੀ ਬਣਤਰ ਅਤੇ ਲਾਗੂ ਕਰਨ ਦੇ ਕੰਮ ਲਈ ਨੋਡਲ ਵਿਭਾਗ ਬਣਾਉਣਾ ;

- ੲ) ਅਨੁਸੂਚਿਤ ਜਾਤੀਆਂ ਸਬ ਪਲਾਨ ਲਈ ਰਾਖਵੇਂ ਰੱਖੇ ਗਏ ਫੰਡ ਨੌਡਲ ਵਿਭਾਗ ਦੇ ਪੱਧਰ ਤੇ ਰੱਖੇ ਜਾਣ ਅਤੇ ਨੌਡਲ ਵਿਭਾਗ ਅੱਗੇ ਇਹਨਾਂ ਫੰਡਾਂ ਨੂੰ ਅਨੁਸੂਚਿਤ ਜਾਤੀਆਂ ਦੇ ਵਿਕਾਸ ਸਬੰਧੀ ਸਕੀਮਾਂ ਨੂੰ ਲਾਗੂ ਕਰਨ ਲਈ ਸਬੰਧਤ ਵਿਭਾਗਾਂ ਨੂੰ ਵੰਡੇਗਾ ;
- ਸ) ਅਨੁਸੂਚਿਤ ਜਾਤੀਆਂ ਸਬ ਪਲਾਨ ਲਈ ਰਾਖਵੇਂ ਰੱਖੇ ਗਏ ਫੰਡ ਐਸ.ਸੀ.ਐਸ.ਪੀ. ਨੂੰ ਲਾਗੂ ਕਰਨ ਵਾਲੇ ਹਰੇਕ ਵਿਭਾਗ ਦੇ ਵੱਖਰੇ ਬਜਟ ਮੱਦ/ਉਪਮੱਦ ਅਧੀਨ ਰੱਖਣਾ। ਇਸ ਸਬੰਧ ਵਿਚ ਇਹ ਨੋਟ ਕੀਤਾ ਜਾਵੇ ਕਿ ਕੇਂਦਰ ਅਤੇ ਰਾਜਾਂ ਲਈ ਕੰਪਟਰੋਲਰ ਜਨਰਲ ਅਤੇ ਲੇਖਾ ਵੱਲੋਂ ਵੱਡੀਆਂ ਅਤੇ ਛੋਟੀਆਂ ਲੇਖਾ ਮੱਦਾਂ ਦੀ ਜਾਰੀ ਕੀਤੀ ਸੂਚੀ ਅਨੁਸਾਰ ਸਬੰਧਤ ਮੇਜਰ/ਸਬ ਮੇਜਰ ਮੱਦਾਂ ਹੇਠ ਮਾਈਨਰ ਹੈਡ-789 ਅਨੁਸੂਚਿਤ ਜਾਤੀਆਂ ਸਬ ਪਲਾਨ ਖੋਲਿਆ ਜਾਵੇ ;
- ਹ) ਐਸ.ਸੀ.ਐਸ.ਪੀ. ਅਧੀਨ ਨਿਰਧਾਰਤ ਕੀਤੇ ਫੰਡਾਂ ਦੀ ਵੱਖ-ਵੱਖ ਲਾਗੂਕਰਤਾ ਵਿਭਾਗਾਂ ਨੂੰ ਵੰਡ ਕਰਨ ਸਬੰਧੀ ਸਕੱਤਰ ਭਲਾਈ ਯੋਜਨਾਬੰਦੀ ਵਿਭਾਗ ਦੀਆਂ ਸ਼ਕਤੀਆਂ ਸਹਿਤ ਨੌਡਲ ਅਫਸਰ ਵਜੋਂ ਕੰਮ ਕਰਨਗੇ।
- ਕ) ਅਨੁਸੂਚਿਤ ਜਾਤੀਆਂ ਸਬ ਪਲਾਨ ਦੇ ਫੰਡ ਨਾ- ਪੱਬਦਲੀਯੋਗ (Non-divertible) ਅਤੇ ਨਾ- ਅਵਰਤੋਯੋਗ (Non-lapsable) ਹੋਣੇ ਚਾਹੀਦੇ ਹਨ ਅਤੇ
- ਖ) ਸਮਾਜਿਕ ਨਿਆਂ ਅਤੇ ਅਧਿਕਾਰਤਾ ਮੰਤਰਾਲਾ, ਭਾਰਤ ਸਰਕਾਰ ਵੱਲੋਂ ਰਾਜਾਂ ਨੂੰ 100% ਗਰਾਂਟ ਵਜੋਂ ਅਨੁਸੂਚਿਤ ਜਾਤੀਆਂ ਸਬ ਪਲਾਨ ਲਈ ਵਿਸ਼ੇਸ਼ ਕੇਂਦਰੀ ਸਹਾਇਤਾ ਮੁਹੱਈਆ ਕਰਵਾਈ ਜਾਂਦੀ ਹੈ ਤਾਂ ਕਿ ਗਰੀਬੀ ਰੇਖਾ ਤੋਂ ਹੇਠਾਂ ਰਹਿ ਰਹੇ ਅਨੁਸੂਚਿਤ ਜਾਤੀ ਪ੍ਰੀਵਾਰਾਂ ਨੂੰ ਆਮਦਨ ਵਧਾਉਣ ਅਤੇ ਬੁਨਿਆਦੀ ਢਾਂਚਾ ਸਕੀਮਾਂ ਦਾ ਲਾਭ ਦੇਣ ਸਬੰਧੀ ਕਿਸੇ ਕਿਸਮ ਦੀ ਘਾਟ ਨੂੰ ਪੂਰਾ ਕੀਤਾ ਜਾ ਸਕੇ। ਇਸ ਸਬੰਧ ਵਿੱਚ ਜਾਰੀ ਕੀਤੀਆਂ ਗਈਆਂ ਅਗਵਾਈ ਲੀਹਾਂ ਦੀ ਸਖਤੀ ਨਾਲ ਪਾਲਣਾ ਕੀਤੀ ਜਾਵੇ।

## ਬਜਟ ਵਿਵਸਥਾ

2.4 ਯੋਜਨਾ ਕਮਿਸ਼ਨ, ਭਾਰਤ ਸਰਕਾਰ ਦੀਆਂ ਅਗਵਾਹੀ ਲੀਹਾਂ ਅਤੇ ਰਾਸ਼ਟਰੀ ਅਨੁਸੂਚਿਤ ਜਾਤੀਆਂ ਕਮਿਸ਼ਨ, ਭਾਰਤ ਸਰਕਾਰ ਦੀਆਂ ਸਿਫਾਰਸ਼ਾਂ ਦੇ ਸਨਮੁੱਖ ਅਨੁਸੂਚਿਤ ਜਾਤੀਆਂ ਸਬ ਪਲਾਨ ਨੂੰ ਅਸਰਦਾਰ ਤਰੀਕੇ ਨਾਲ ਲਾਗੂ ਕਰਨ ਲਈ ਰਾਜ ਦੇ ਮੰਤਰੀ ਮੰਡਲ ਵੱਲੋਂ ਮਿਤੀ 6.3.2003 ਨੂੰ ਐਸ.ਸੀ.ਐਸ.ਪੀ. ਨੂੰ 'ਮਹਾਰਾਸ਼ਟਰ ਮਾਡਲ' ਦੇ ਆਧਾਰ ਤੇ ਲਾਗੂ ਕਰਨ ਦੀ ਸਿਫਾਰਸ਼ ਕੀਤੀ ਗਈ ਸੀ (ਅਨੁਲੱਗ-ਸ)।

2.5 ਮਿਤੀ 20.1.2014 ਨੂੰ ਹੋਈ ਮੀਟਿੰਗ ਵਿੱਚ ਰਾਜ ਦੇ ਮੰਤਰੀ ਮੰਡਲ ਵੱਲੋਂ ਮਹਾਰਾਸ਼ਟਰ ਮਾਡਲ ਸਬੰਧੀ ਮੰਤਰੀ ਮੰਡਲ ਦੇ ਮਿਤੀ 6.03.2003 ਦੇ ਫੈਸਲ ਉਪਰ ਪੁਨਰ ਵਿਚਾਰ ਕਰਦੇ ਹੋਏ ਰਾਜ ਵਿੱਚ ਐਸ.ਸੀ.ਐਸ.ਪੀ. ਨੂੰ ਹੋਰ ਅਸਰਦਾਰ ਢੰਗ ਨਾਲ ਲਾਗੂ ਕਰਨ ਲਈ ਕੁੱਝ ਅਹਿਮ ਫੈਸਲੇ ਲਏ ਗਏ ਹਨ। ਇਨ੍ਹਾਂ ਫੈਸਲਿਆਂ ਸਬੰਧੀ ਭਲਾਈ ਵਿਭਾਗ ਵੱਲੋਂ ਮਿਤੀ 10.2.2014 ਨੂੰ ਅਧਿਸੂਚਨਾ ਜਾਰੀ ਕੀਤੀ ਗਈ ਸੀ (ਅਨੁਲੱਗ-ਹ) ।

2.6 ਅਧਿਸੂਚਨਾ ਮਿਤੀ 10.2.2014 ਅਨੁਸਾਰ ਹੇਠ ਲਿਖੇ ਫੈਸਲੇ ਲਏ ਗਏ ਸਨ:-

- (ੳ) ਐਸ.ਸੀ.ਐਸ.ਪੀ. ਦਾ ਆਕਾਰ ਰਾਜ ਦੀ ਕੁੱਲ ਸਾਲਾਨਾ ਯੋਜਨਾ ਵਿੱਚੋਂ ਰਾਜ ਦੀ ਅਨੁਸੂਚਿਤ ਜਾਤੀਆਂ ਦੀ ਵਸੋਂ ਦੀ ਪ੍ਰਤੀਸ਼ਤਤਾ ਦੇ ਅਨੁਪਾਤ ਵਿੱਚ ਬਣਾਇਆ ਜਾਵੇਗਾ, ਜਿਸ ਵਿੱਚ ਰਾਜ ਦੀ

ਸਾਲਾਨਾ ਯੋਜਨਾ ਦੀ ਤਰਜ਼ ਤੇ ਨਾਨ-ਬਜਟਿਡ ਉਪਬੰਧ ਵੀ ਸ਼ਾਮਲ ਹੋਣਗੇ ।

- (ਅ) ਐਸ.ਸੀ.ਐਸ.ਪੀ. ਦੇ ਫੰਡ ਨਾ-ਪੱਥਬਦਲੀਯੋਗ (Non-divertible) ਹੋਣਗੇ ਪਰ ਸਾਲਾਨਾ ਯੋਜਨਾ ਫੰਡਾਂ ਦੀ ਤਰਜ਼ ਤੇ ਅਵਰਤੋਂਯੋਗ (lapsable) ਹੋਣਗੇ । ਐਸ.ਸੀ.ਐਸ.ਪੀ. ਅਧੀਨ ਬੁੱਕ ਹੋਏ ਫੰਡਾਂ ਦੀ ਪੱਥਬਦਲੀ ਸਕੱਤਰ ਭਲਾਈ ਦੀ ਪ੍ਰਧਾਨਗੀ ਹੇਠ ਗਠਿਤ ਕਮੇਟੀ, ਜਿਸ ਵਿੱਚ ਵਿੱਤ ਅਤੇ ਯੋਜਨਾਬੰਦੀ ਵਿਭਾਗ ਦਾ ਨੁਮਾਇੰਦਾ ਸ਼ਾਮਲ ਹੋਵੇਗਾ, ਵੱਲੋਂ ਕੀਤੀ ਜਾ ਸਕੇਗੀ। ਐਪਰ, ਐਸ.ਸੀ.ਐਸ.ਪੀ. ਫੰਡਾਂ ਦੀ ਪੱਥਬਦਲੀ ਜਨਰਲ ਸੈਕਟਰਾਂ ਵਿੱਚ ਨਹੀਂ ਕੀਤੀ ਜਾਵੇਗੀ।
- (ੲ) ਭਲਾਈ ਵਿਭਾਗ, ਐਸ.ਸੀ.ਐਸ.ਪੀ. ਦੀ ਬਣਤਰ ਅਤੇ ਲਾਗੂਕਰਨ ਦਾ ਨਿਰੀਖਣ ਕਰਨ ਸਬੰਧੀ ਨੋਡਲ ਵਿਭਾਗ ਹੋਵੇਗਾ। ਸਬੰਧਤ ਲਾਗੂਕਰਤਾ ਵਿਭਾਗਾਂ ਵੱਲੋਂ ਭਲਾਈ ਵਿਭਾਗ ਦੀ ਸਲਾਹ ਨਾਲ ਅਨੁਸੂਚਿਤ ਜਾਤੀਆਂ ਨੂੰ ਸਿੱਧਾ ਲਾਭ ਪਹੁੰਚਾਉਣ ਵਾਲੀਆਂ ਸਕੀਮਾਂ ਤਿਆਰ ਕੀਤੀਆਂ ਜਾਣਗੀਆਂ। ਪ੍ਰੰਤੂ ਜਨਰਲ ਸਕੀਮਾਂ ਦੇ ਸਬੰਧ ਵਿੱਚ ਲਾਗੂਕਰਤਾ ਵਿਭਾਗ ਇਹਨਾਂ ਸਕੀਮਾਂ ਵਿੱਚ ਸ਼ਾਮਿਲ ਐਸ.ਸੀ.ਐਸ.ਪੀ. ਹਿੱਸੇ ਸਬੰਧੀ ਹੀ ਭਲਾਈ ਵਿਭਾਗ ਦੀ ਸਲਾਹ ਲੈਣਗੇ।
- (ਸ) ਸਬੰਧਤ ਲਾਗੂਕਰਤਾ ਵਿਭਾਗ ਐਸ.ਸੀ.ਐਸ.ਪੀ. ਸਕੀਮਾਂ/ਕੰਪੋਨੈਂਟ ਨੂੰ ਸਹੀ ਢੰਗ ਨਾਲ ਲਾਗੂ ਕਰਨ ਲਈ, ਮਹਾਲੇਖਾਕਾਰ (ਲੇਖਾ ਪੜਤਾਲ) ਪੰਜਾਬ ਤੋਂ ਇਹਨਾਂ ਸਕੀਮਾਂ/ ਕੰਪੋਨੈਂਟ ਦਾ ਲੇਖਾ ਪੜਤਾਲ, ਖਾਤਿਆਂ ਦੇ ਮਿਲਾਣ ਕਰਵਾਉਣ ਅਤੇ ਪੰਜਾਬ ਵਿਧਾਨ ਸਭਾ/ਲੋਕ ਲੇਖਾ ਕਮੇਟੀ ਨੂੰ ਜੁਆਬ ਭੇਜਣ ਅਤੇ ਪਲਾਨ ਸਕੀਮਾਂ ਸਮੇਤ ਐਸ.ਸੀ.ਐਸ.ਪੀ. ਸਕੀਮਾਂ/ਕੰਪੋਨੈਂਟ ਨੂੰ ਲਾਗੂ ਕਰਨ ਲਈ ਵਿਭਾਗ ਦੇ ਮੁੱਖੀ ਵਜੋਂ ਨਿਭਾਏ ਜਾਣ ਵਾਲੇ ਹੋਰ ਸਾਰੇ ਕਾਰਜਾਂ ਲਈ ਪੂਰਨ ਤੌਰ ਤੇ ਜ਼ਿੰਮੇਵਾਰ ਹੋਣਗੇ ।
- (ਹ) ਐਸ.ਸੀ.ਐਸ.ਪੀ. ਬਜਟਿਡ ਉਪਬੰਧਾਂ ਅਧੀਨ ਸ਼ਾਮਿਲ ਐਸ.ਸੀ.ਐਸ.ਪੀ. ਸਕੀਮਾਂ/ਕੰਪੋਨੈਂਟ ਦੀ ਐਲੋਕੇਸ਼ਨ ਸਬੰਧਤ ਲਾਗੂਕਰਤਾ ਵਿਭਾਗਾਂ ਦੀ ਮੰਗ ਵਿੱਚ ਸਬੰਧਤ ਮੇਜਰ/ਸਬ ਮੇਜਰ ਹੈਡ ਅਧੀਨ ਮਾਈਨਰ ਹੈਡ “789-ਅਨੁਸੂਚਿਤ ਜਾਤੀਆਂ ਲਈ ਸਪੈਸ਼ਲ ਕੰਪੋਨੈਂਟ ਪਲਾਨ” ਅਧੀਨ ਪਹਿਲਾਂ ਵਾਂਗ ਬੁੱਕ ਕੀਤੀ ਜਾਂਦੀ ਰਹੇਗੀ।

(i)	ਗੈਰ ਲਾਭਪਾਤਰੀ ਕਿਸਮ ਦੀਆਂ ਸਕੀਮਾਂ ਤਹਿਤ ਐਸ.ਸੀ.ਐਸ.ਪੀ. ਦੇ ਫੰਡ ਅਨੁਸੂਚਿਤ ਜਾਤੀਆਂ ਦੀ ਆਬਾਦੀ (32%) ਦੇ ਬਰਾਬਰ ਬੁੱਕ ਕੀਤੇ ਜਾਣਗੇ।
(ii)	ਸਿੱਚਾਈ ਅਤੇ ਖੇਤੀਬਾੜੀ ਵਿਭਾਗਾਂ, ਜਿੱਥੇ ਅਨੁਸੂਚਿਤ ਜਾਤੀਆਂ ਦੀ ਲਾਭਪਾਤਰੀਆਂ ਦੀ ਗਿਣਤੀ ਕਾਫੀ ਘੱਟ ਹ, ਤਹਿਤ ਐਸ.ਸੀ.ਐਸ.ਪੀ. ਦੇ ਫੰਡ ਅਨੁਸੂਚਿਤ ਜਾਤੀਆਂ ਦੀ ਆਬਾਦੀ ਦੇ 50 ਪ੍ਰਤੀਸ਼ਤ (16%) ਦੇ ਬਰਾਬਰ ਬੁੱਕ ਕੀਤੇ ਜਾਣਗੇ।
(iii)	ਲਾਭਪਾਤਰੀ ਕਿਸਮ ਦੀਆਂ ਸਕੀਮਾਂ ਨੂੰ ਅੱਗੇ ਦੋ ਕੈਟਾਗਰੀਆਂ ਵਿੱਚ ਵੰਡਿਆ ਜਾਵੇਗਾ। ਪਹਿਲੀ ਕੈਟਾਗਰੀ ਵਿੱਚ ਉਹ ਸਕੀਮਾਂ ਸ਼ਾਮਲ ਕੀਤੀਆਂ ਜਾਣਗੀਆਂ, ਜਿਨ੍ਹਾਂ ਤਹਿਤ ਐਸ.ਸੀ.ਐਸ.ਪੀ. ਦੀ ਪ੍ਰਤੀਸ਼ਤਤਾ ਅਨੁਸੂਚਿਤ ਜਾਤੀ ਆਬਾਦੀ ਤੋਂ ਘੱਟ ਹੋਵੇਗੀ। ਦੂਜੀ ਕੈਟਾਗਰੀ ਵਿੱਚ ਉਹਨਾਂ ਸਕੀਮਾਂ ਨੂੰ ਸ਼ਾਮਲ ਕੀਤਾ ਜਾਵੇਗਾ, ਜਿਨ੍ਹਾਂ ਵਿੱਚ ਐਸ.ਸੀ.ਐਸ.ਪੀ. ਦੀ ਪ੍ਰਤੀਸ਼ਤਤਾ ਅਨੁਸੂਚਿਤ ਜਾਤੀਆਂ ਦੀ ਆਬਾਦੀ ਦੇ ਬਰਾਬਰ ਜਾਂ ਇਸ ਤੋਂ ਜ਼ਿਆਦਾ ਹੋਵੇਗੀ।
(iv)	ਯੋਜਨਾ ਕਮਿਸ਼ਨ ਦੀਆਂ ਅਗਵਾਈ ਲੀਹਾਂ ਅਨੁਸਾਰ 40 ਪ੍ਰਤੀਸ਼ਤ ਜਾਂ ਇਸ ਤੋਂ ਜ਼ਿਆਦਾ ਅਨੁਸੂਚਿਤ ਜਾਤੀਆਂ ਦੀ ਆਬਾਦੀ ਵਾਲੇ ਪਿੰਡਾਂ ਵਿੱਚ ਬੁਨਿਆਦੀ ਢਾਂਚਾ ਸਥਾਪਤ ਕਰਨ ਲਈ ਕੀਤਾ ਗਿਆ ਸਾਰਾ ਖਰਚਾ ਐਸ.ਸੀ.ਐਸ.ਪੀ. ਅਧੀਨ ਬੁੱਕ ਕੀਤਾ ਜਾ ਸਕਦਾ ਹੈ। ਇਸ ਲਈ ਅਜਿਹੀਆਂ ਸਕੀਮਾਂ ਤਹਿਤ ਐਸ.ਸੀ.ਐਸ.ਪੀ. ਦਾ ਉਪਬੰਧ 40 ਪ੍ਰਤੀਸ਼ਤ ਰੱਖਿਆ ਜਾਵੇਗਾ।

(v)	ਉਪਰੋਕਤ ਅਨੁਸਾਰ ਐਸ.ਸੀ.ਐਸ.ਪੀ ਦੀਆਂ ਪ੍ਰਤੀਸ਼ਤਤਾਵਾਂ ਭਲਾਈ ਵਿਭਾਗ ਵੱਲੋਂ ਇਤਿਹਾਸਕ ਅੰਕੜਿਆਂ ਅਤੇ ਭਵਿੱਖੀ ਪ੍ਰੀਵਿਰਤੀਆਂ ਦੇ ਆਧਾਰ ਤੇ ਵਿਭਾਗਾਂ ਦੀ ਸਲਾਹ ਨਾਲ ਨਿਰਧਾਰਤ ਕੀਤੀ ਜਾਵੇਗੀ।
(vi)	ਲਾਭਪਾਤਰੀ ਐਸ.ਸੀ.ਐਸ.ਪੀ ਸਕੀਮਾਂ/ਕੰਪੋਨੈਂਟ, ਜਿਸ ਅਧੀਨ ਅਨੁਸੂਚਿਤ ਜਾਤੀ ਦੇ ਲੋਕਾਂ ਨੂੰ ਵਿਅਕਤੀਗਤ ਜਾਂ ਪਰਿਵਾਰਕ ਤੌਰ ਤੇ ਸਿੱਧਾ ਲਾਭ ਪਹੁੰਚਦਾ ਹੋਵੇ, ਲਈ ਯੋਜਨਾਬੰਦੀ ਵਿਭਾਗ ਵੱਲੋਂ ਸਮੇਂ ਸਮੇਂ ਤੇ ਜਾਰੀ ਕੀਤੀਆਂ ਗਈਆਂ ਹਦਾਇਤਾਂ ਦੇ ਸਨਮੁੱਖ ਸਬੰਧਤ ਪ੍ਰਬੰਧਕੀ ਵਿਭਾਗਾਂ ਵੱਲੋਂ ਭਲਾਈ ਵਿਭਾਗ ਦੀ ਸਹਿਮਤੀ ਪ੍ਰਾਪਤ ਕੀਤੀ ਜਾਵੇਗੀ। ਭਲਾਈ ਵਿਭਾਗ ਵੱਲੋਂ ਲਾਭਪਾਤਰੀ ਸਕੀਮਾਂ/ਕੰਪੋਨੈਂਟ ਦੀ ਸ਼ਨਾਖਤ, ਭਲਾਈ ਵਿਭਾਗ, ਯੋਜਨਾਬੰਦੀ ਵਿਭਾਗ ਅਤੇ ਵਿੱਤ ਵਿਭਾਗ ਦੇ ਪ੍ਰਬੰਧਕੀ ਸਕੱਤਰਾਂ ਦੀ ਕਮੇਟੀ ਤੋਂ ਅੰਤਿਮ ਪ੍ਰਵਾਨਗੀ ਲੈਣ ਤੋਂ ਪਹਿਲਾਂ ਲਾਗੂਕਰਤਾ ਵਿਭਾਗਾਂ ਨਾਲ ਸਲਾਹ ਮਸ਼ਵਰਾ ਕਰਕੇ ਕੀਤੀ ਜਾਵੇਗੀ।
(vii)	ਭਲਾਈ ਵਿਭਾਗ, ਅਨੁਸੂਚਿਤ ਜਾਤੀਆਂ ਦੀ ਆਬਾਦੀ ਨੂੰ ਸਿੱਧੇ ਤੌਰ ਤੇ ਲਾਭ ਪਹੁੰਚਾਉਣ ਵਾਲੀਆਂ ਵੱਧ ਤੋਂ ਵੱਧ ਸਕੀਮਾਂ ਤਿਆਰ ਕਰੇਗਾ। ਯੋਜਨਾ ਵਿਭਾਗ ਅਜਿਹੀਆਂ ਸਕੀਮਾਂ ਅਧੀਨ ਲੋੜੀਂਦੇ ਉਪਬੰਧ ਕਰਕੇ ਇਹਨਾਂ ਨੂੰ ਰਾਜ ਦੀ ਸਾਲਾਨਾ ਯੋਜਨਾ ਵਿੱਚ ਸ਼ਾਮਲ ਕਰੇਗਾ।
(viii)	ਭਲਾਈ ਵਿਭਾਗ, ਵਿਭਾਗਾਂ ਦੀ ਸਲਾਹ ਨਾਲ ਵਿੱਤ ਵਿਭਾਗ ਦੁਆਰਾ ਯੋਜਨਾ ਬਜਟ ਦੇ ਸੋਧੇ ਅਨੁਮਾਨ/ਅਨੁਪੂਰਕ ਮੰਗਾਂ ਨੂੰ ਅੰਤਿਮ ਰੂਪ ਦੇਣ ਸਮੇਂ ਸਾਲਾਨਾ ਯੋਜਨਾ ਦੇ ਸੂਚਿਤ ਕੀਤੇ ਸੋਧੇ ਆਕਾਰ ਦੇ ਵਿੱਚ-ਵਿੱਚ ਐਸ.ਸੀ.ਐਸ.ਪੀ ਦੇ ਸਕੀਮਵਾਰ/ਕੰਪੋਨੈਂਟਵਾਰ ਉਪਬੰਧਾਂ ਨੂੰ ਵਧਾ ਜਾਂ ਘਟਾ ਸਕੇਗਾ।
(ix)	ਭਲਾਈ ਵਿਭਾਗ ਵੱਲੋਂ ਵਿਭਾਗਾਂ ਦੀ ਸਲਾਹ ਨਾਲ ਵਿੱਤ ਵਿਭਾਗ ਦੁਆਰਾ ਯੋਜਨਾ ਬਜਟ ਦੇ ਸੋਧੇ ਅਨੁਮਾਨ/ਅਨੁਪੂਰਕ ਮੰਗਾਂ ਨੂੰ ਅੰਤਿਮ ਰੂਪ ਦੇਣ ਸਮੇਂ ਸਾਲਾਨਾ ਯੋਜਨਾ ਦੇ ਸੂਚਿਤ ਕੀਤੇ ਸੋਧੇ ਆਕਾਰ ਦੇ ਵਿੱਚ-ਵਿੱਚ ਐਸ.ਸੀ.ਐਸ.ਪੀ ਸਕੀਮਾਂ/ਕੰਪੋਨੈਂਟ ਨੂੰ ਸ਼ਾਮਲ/ਕੱਟਣ ਦਾ ਕੰਮ ਕੀਤਾ ਜਾਵੇਗਾ।
(x)	ਐਸ.ਸੀ.ਐਸ.ਪੀ. ਦੀ ਬਣਤਰ ਸਬੰਧੀ ਕਿਸੇ ਕਿਸਮ ਦੇ ਮੁੱਦੇ ਜੋ ਕਿ ਐਲੋਕੇਸ਼ਨ ਆਫ ਬਿਜਨਸ ਰੂਲ ਅਨੁਸਾਰ ਵਿੱਤ ਵਿਭਾਗ ਦੇ ਅਧਿਕਾਰ ਖੇਤਰ ਵਿੱਚ ਆਉਂਦਾ ਹੋਵੇਗਾ, ਸਬੰਧੀ ਵਿੱਤ ਵਿਭਾਗ ਦੀ ਪੂਰਵ ਪ੍ਰਵਾਨਗੀ ਲਈ ਜਾਵੇਗੀ।
(xi)	ਜੇਕਰ ਐਸ.ਸੀ.ਐਸ.ਪੀ. ਦੀ ਬਣਤਰ ਅਤੇ ਲਾਗੂਕਰਨ ਦੀ ਦੇਖਰੇਖ ਸਬੰਧੀ ਕੋਈ ਮੁਸ਼ਕਿਲ ਪੇਸ਼ ਆਉਂਦੀ ਹੈ ਤਾਂ ਭਲਾਈ ਵਿਭਾਗ ਨੋਡਲ ਵਿਭਾਗ ਹੋਣ ਦੇ ਨਾਤੇ ਯੋਜਨਾਬੰਦੀ ਵਿਭਾਗ ਅਤੇ ਵਿੱਤ ਵਿਭਾਗ ਦੀ ਸਲਾਹ ਨਾਲ ਜ਼ਰੂਰੀ ਕਾਰਵਾਈ ਕਰੇਗਾ।

## ਰਾਜ ਸਰਕਾਰ ਵੱਲੋਂ ਉਠਾਏ ਗਏ ਕਦਮ

2.7 ਐਸ.ਸੀ.ਐਸ.ਪੀ. ਨੂੰ ਅਸਰਦਾਰ ਢੰਗ ਨਾਲ ਲਾਗੂ ਕਰਨ ਲਈ ਰਾਜ ਸਰਕਾਰ ਵੱਲੋਂ ਹੇਠ ਲਿਖੇ ਕਦਮ ਉਠਾਏ ਗਏ ਹਨ:-

- ਉ) ਅਨੁਸੂਚਿਤ ਜਾਤੀਆਂ ਦੀ ਵਸੋਂ ਵਾਲੇ ਇਲਾਕਿਆਂ ਨੂੰ ਪਹਿਲ ਦੇ ਆਧਾਰ ਤੇ ਬੁਨਿਆਦੀ ਸਹੂਲਤਾਂ ਮਹੁੱਈਆਂ ਕਰਵਾਉਣ ਲਈ ਕੁੱਲ 12,168 ਆਬਾਦ ਪਿੰਡਾਂ ਵਿਚੋਂ 40% ਜਾਂ ਇਸ ਤੋਂ ਵੱਧ ਅਨੁਸੂਚਿਤ ਜਾਤੀਆਂ ਦੀ ਆਬਾਦੀ ਵਾਲੇ 4799 ਪਿੰਡਾਂ (39.43 ਪ੍ਰਤੀਸ਼ਤ) ਦੀ

ਸਨਾਖਤ ਕੀਤੀ ਗਈ ਹੈ ;

- ਅ) ਅਨੁਸੂਚਿਤ ਜਾਤੀਆਂ ਸਬ ਪਲਾਨ ਅਤੇ ਵਿਸ਼ੇਸ਼ ਕੇਂਦਰੀ ਸਹਾਇਤਾ ਪ੍ਰੋਗਰਾਮ ਅਧੀਨ ਸਕੀਮਾਂ ਦੀ ਨਿਰੀਖਣ ਅਤੇ ਸਮੀਖਿਆ ਲਈ ਮਾਨਯੋਗ ਮੁੱਖ ਮੰਤਰੀ ਪੰਜਾਬ ਦੀ ਪ੍ਰਧਾਨਗੀ ਹੇਠ ਰਾਜ ਪੱਧਰੀ ਸਮੀਖਿਆ ਕਮੇਟੀ ਦਾ ਗਠਨ ਕੀਤਾ ਗਿਆ ਹੈ (ਅਨੁਲੱਗ 'ਕ');
- ੲ) ਅਨੁਸੂਚਿਤ ਜਾਤੀਆਂ ਸਬ ਪਲਾਨ ਅਤੇ ਵਿਸ਼ੇਸ਼ ਕੇਂਦਰੀ ਸਹਾਇਤਾ ਦੇ ਲਾਗੂਕਰਨ ਦਾ ਨਿਰੀਖਣ ਕਰਨ ਲਈ ਮੰਤਰੀ ਅਨੁਸੂਚਿਤ ਜਾਤੀਆਂ ਅਤੇ ਪੱਛੜੀਆਂ ਸ਼੍ਰੇਣੀਆਂ ਦੀ ਪ੍ਰਧਾਨਗੀ ਹੇਠ ਰਾਜ ਪੱਧਰੀ ਸਟੈਂਡਿੰਗ ਤਿੰਨ ਧਿਰੀ ਕਮੇਟੀ ਦਾ ਗਠਨ ਕੀਤਾ ਗਿਆ ਹੈ। (ਅਨੁਲੱਗ-'ਖ')। ਹੁਣ ਤੱਕ ਇਸ ਕਮੇਟੀ ਦੀਆਂ 10 ਮੀਟਿੰਗਾਂ ਹੋ ਚੁੱਕੀਆਂ ਹਨ।
- ਸ) ਜਿਲ੍ਹਾ/ਬਲਾਕ ਪੱਧਰ ਤੇ ਅਨੁਸੂਚਿਤ ਜਾਤੀਆਂ ਸਬ ਪਲਾਨ ਅਤੇ ਵਿਸ਼ੇਸ਼ ਕੇਂਦਰੀ ਸਹਾਇਤਾ ਅਧੀਨ ਸਕੀਮਾਂ ਦੇ ਲਾਗੂ ਕਰਨ ਦਾ ਨਿਰੀਖਣ ਕਰਨ ਲਈ ਜਿਲ੍ਹਾ /ਬਲਾਕ ਪੱਧਰੀ ਮੋਨੀਟਰਿੰਗ ਕਮੇਟੀਆਂ ਦਾ ਗਠਨ ਕੀਤਾ ਜਾ ਚੁੱਕਾ ਹੈ (ਅਨੁਲੱਗ-'ਗ' ਅਤੇ ਅਨੁਲੱਗ-'ਘ') ਹੁਣ ਤੱਕ ਬਲਾਕ ਪੱਧਰੀ ਮੋਨੀਟਰਿੰਗ ਕਮੇਟੀਆਂ ਦੀਆਂ 49 ਮੀਟਿੰਗਾਂ ਹੋ ਚੁੱਕੀਆਂ ਹਨ।
- ਹ) ਅਨੁਸੂਚਿਤ ਜਾਤੀਆਂ ਸਬ ਪਲਾਨ ਅਤੇ ਵਿਸ਼ੇਸ਼ ਕੇਂਦਰੀ ਸਕੀਮਾਂ ਦਾ ਰੈਗੂਲਰ ਮੁਲਾਂਕਣ ਕਰਨ ਲਈ ਡਾਇਰੈਕਟਰੇਟ ਆਫ ਐਸ.ਸੀ.ਐਸ.ਪੀ ਵਿਚ 'ਮਨੀਟਰਿੰਗ ਸੈਲ' ਦੀ ਸਥਾਪਨਾ ਕੀਤੀ ਗਈ ਹੈ । ਇਸ ਸੈਲ ਵੱਲੋਂ ਸਾਲ 2008-09 ਅਤੇ 2009-10 ਦੌਰਾਨ ਲਾਗੂ ਕੀਤੀਆਂ ਗਈਆਂ ਵਿਸ਼ੇਸ਼ ਕੇਂਦਰੀ ਸਹਾਇਤਾ ਸਕੀਮਾਂ ਦਾ ਮੁਲਾਂਕਣ ਕੀਤਾ ਜਾ ਚੁੱਕਾ ਹੈ ਅਤੇ ਇਸ ਸਬੰਧ ਵਿੱਚ ਰਿਪੋਰਟਾਂ ਸਮਾਜਿਕ ਨਿਆ ਅਤੇ ਅਧਿਕਾਰਤਾ ਮੰਤਰਾਲਾ, ਭਾਰਤ ਸਰਕਾਰ ਨੂੰ ਭੇਜੀਆਂ ਜਾ ਚੁੱਕੀਆਂ ਹਨ। ਸਾਲ 2010-11 ਦੌਰਾਨ ਲਾਗੂ ਕੀਤੀਆਂ ਗਈਆਂ ਸਕੀਮਾਂ ਦੇ ਮੁਲਾਂਕਣ ਸਬੰਧੀ ਕੰਮ ਪ੍ਰਗਤੀ ਅਧੀਨ ਹੈ।

### ਜਿਲ੍ਹਾ ਯੋਜਨਾ ਕਮੇਟੀਆਂ

2.8 ਰਾਜ ਦੇ ਸਾਰੇ ਜਿਲ੍ਹਿਆਂ ਵਿੱਚ ਜਿਲ੍ਹਾ ਯੋਜਨਾ ਕਮੇਟੀਆਂ ਦਾ ਗਠਨ ਕੀਤਾ ਜਾ ਚੁੱਕਾ ਹੈ। ਯੋਜਨਾਬੰਦੀ ਵਿਭਾਗ ਵੱਲੋਂ ਜਿਲ੍ਹਾ ਪੱਧਰ ਤੇ ਜਿਲ੍ਹਾ ਯੋਜਨਾ ਦੀ ਬਣਤਰ, ਨਿਰੀਖਣ ਸਬੰਧੀ ਵਿਸਥਾਰ ਪੂਰਵਕ ਅਗਵਾਈ ਲੀਹਾਂ ਜਾਰੀ ਕੀਤੀਆਂ ਗਈਆਂ ਸਨ । ਪ੍ਰੰਤੂ, ਜਿਲ੍ਹਾ ਯੋਜਨਾ ਤਿਆਰ ਕਰਨ ਦਾ ਕੰਮ ਅਜੇ ਤੱਕ ਜਿਲ੍ਹਾ ਪੱਧਰ ਤੇ ਸ਼ੁਰੂ ਨਹੀਂ ਹੋਇਆ ਹੈ। ਜਿਲ੍ਹਾ ਪੱਧਰੀ ਸਕੀਮਾਂ ਨੂੰ ਸਹੀ ਤਰੀਕੇ ਨਾਲ ਲਾਗੂ ਕਰਨ ਨੂੰ ਯਕੀਨੀ ਬਣਾਉਣ ਲਈ ਯੋਜਨਾਬੰਦੀ ਵਿਭਾਗ ਨੇ ਸਾਲ 2010-11 ਤੋਂ ਜਿਲ੍ਹਾ ਪੱਧਰੀ ਸਕੀਮਾਂ ਦੇ ਫੰਡ ਜਾਰੀ ਕਰਨ ਦੀ ਵਿਧੀ ਨੂੰ ਬਦਲ ਦਿੱਤਾ ਗਿਆ ਹੈ। ਸਬੰਧਤ ਪ੍ਰਬੰਧਕੀ ਵਿਭਾਗਾਂ ਨੂੰ ਪੂਰਨ ਤੌਰ ਤੇ ਜਿੰਮੇਵਾਰ ਬਣਾਇਆ ਗਿਆ ਹੈ ਕਿ ਉਹ ਜਿਲ੍ਹਾ ਪੱਧਰੀ ਸਕੀਮਾਂ ਲਈ ਫੰਡ ਵਿੱਤ ਵਿਭਾਗ ਤੋਂ ਜਾਰੀ ਕਰਵਾਉਣਗੇ ਅਤੇ ਇਸ ਉਪਰੰਤ ਅਪਣਾਏ ਖੇਤਰੀ ਲਾਗੂਕਰਤਾ ਏਜੰਸੀਆਂ ਨੂੰ ਸੈਕਸ਼ਨ ਜਾਰੀ ਕਰਨਗੇ । ਇਸ ਅਨੁਸਾਰ ਭਲਾਈ ਵਿਭਾਗ ਵੱਲੋਂ ਵੀ ਐਸ.ਸੀ.ਐਸ.ਪੀ ਨਾਲ ਸਬੰਧਤ ਪ੍ਰਬੰਧਕੀ ਵਿਭਾਗਾਂ ਨੂੰ ਇਹ ਹਦਾਇਤਾਂ ਜਾਰੀ ਕਰ

ਕੀਤੀਆਂ ਗਈਆਂ ਹਨ ਕਿ ਜਿਲ੍ਹਾ ਪੱਧਰੀ ਸਕੀਮਾਂ ਦੀ ਸੈਕਸ਼ਨ ਜਾਰੀ ਕਰਦੇ ਸਮੇਂ ਐਸ.ਸੀ.ਐਸ.ਪੀ. ਦਾ ਹਿੱਸਾ ਮਾਈਨਰ ਹੈਡ-789 ਤਹਿਤ ਦਰਸਾਇਆ ਜਾਣਾ ਯਕੀਨੀ ਬਣਾਇਆ ਜਾਵੇ ।

### **11ਵੀਂ ਪੰਜ ਸਾਲਾ(2007-12) ਐਸ.ਸੀ.ਐਸ.ਪੀ. ਦਾ ਮੁਲਾਂਕਣ**

2.9 11ਵੀਂ ਪੰਜ ਸਾਲਾ ਯੋਜਨਾ (2007-12) ਦੌਰਾਨ ਰਾਜ ਦੀ ਸਾਲਾਨਾ ਯੋਜਨਾ ਦੇ 40616.00 ਕਰੋੜ ਰੁਪਏ ਦੇ ਅਸਲ ਉਪਬੰਧ ਵਿੱਚੋਂ 11574.00 ਕਰੋੜ ਰੁਪਏ ਦੇ ਉਪਬੰਧ ਰਾਜ ਵਿੱਚ ਅਨੁਸੂਚਿਤ ਜਾਤੀਆਂ ਦੇ ਸਮਾਜਿਕ, ਆਰਥਿਕ ਅਤੇ ਵਿੱਦਿਅਕ ਵਿਕਾਸ ਲਈ ਐਸ.ਸੀ.ਐਸ.ਪੀ. ਅਧੀਨ ਰਾਖਵੇਂ ਰੱਖੇ ਗਏ ਸਨ। ਇਸ ਉਪਬੰਧ ਦੇ ਵਿਰੁੱਧ 11ਵੀਂ ਪੰਜ ਸਾਲਾਂ ਐਸ.ਸੀ.ਐਸ.ਪੀ. ਦੌਰਾਨ 7085.35 ਕਰੋੜ ਰੁਪਏ ਦਾ ਖਰਚ ਹੋਇਆ ਹੈ। ਇਸ ਤੋਂ ਇਲਾਵਾ, ਇਸੇ ਸਮੇਂ ਦੌਰਾਨ 38.07 ਕਰੋੜ ਰੁਪਏ ਗਰੀਬੀ ਰੇਖਾ ਤੋਂ ਹੇਠ ਰਹਿ ਰਹੇ ਪ੍ਰੀਵਾਰਾਂ ਨੂੰ ਗਰੀਬੀ ਰੇਖਾ ਪਾਰ ਕਰਨ ਲਈ ਵਿਸ਼ੇਸ਼ ਕੇਂਦਰੀ ਸਹਾਇਤਾ ਪ੍ਰੋਗਰਾਮ ਤਹਿਤ ਖਰਚ ਕੀਤੇ ਗਏ ਹਨ। ਇਸ ਖਰਚੇ ਦੇ ਵਿਰੁੱਧ ਗਰੀਬੀ ਰੇਖਾ ਤੋਂ ਹੇਠਾਂ ਰਹਿ ਰਹੇ ਪ੍ਰੀਵਾਰਾਂ ਦੇ ਆਰਥਿਕ ਵਿਕਾਸ ਲਈ ਵੱਖ-ਵੱਖ ਵਿੱਤੀ ਸੰਸਥਾਵਾਂ ਤੋਂ 44.74 ਕਰੋੜ ਰੁਪਏ ਦੇ ਸੰਸਥਾਤਮਕ ਫੰਡਾਂ ਦਾ ਪ੍ਰਬੰਧ ਕੀਤਾ ਗਿਆ ਹੈ। ਇਸੇ ਤਰ੍ਹਾਂ ਐਸ.ਸੀ.ਐਸ.ਪੀ. ਅਧੀਨ ਆਉਂਦੀਆਂ ਕੇਂਦਰੀ ਪ੍ਰਾਯੋਜਿਤ ਸਕੀਮਾਂ ਲਈ ਕੇਂਦਰੀ ਹਿੱਸੇ ਵਜੋਂ 964.80 ਕਰੋੜ ਰੁਪਏ ਦੀ ਰਾਸ਼ੀ ਦਾ ਖਰਚਾ ਕੀਤਾ ਗਿਆ ਹੈ। ਇਸ ਅਨੁਸਾਰ 11ਵੀਂ ਪੰਜ ਸਾਲਾ ਐਸ.ਸੀ.ਐਸ.ਪੀ. ਦੌਰਾਨ 7638.10 ਕਰੋੜ ਦਾ ਕੁੱਲ ਖਰਚਾ ਕੀਤਾ ਗਿਆ ਹੈ, ਜਿਸ ਵਿੱਚ 3.51 ਲੱਖ ਅਨੁਸੂਚਿਤ ਜਾਤੀ ਦੇ ਪ੍ਰੀਵਾਰਾਂ ਨੂੰ ਸਹਾਇਤਾ ਦੇਣ ਲਈ ਗਰੀਬ ਨਿਵਾਰਣ ਪ੍ਰੋਗਰਾਮ ਅਧੀਨ ਕੀਤੇ ਗਏ 798.57 ਕਰੋੜ ਰੁਪਏ ਦਾ ਖਰਚ ਵੀ ਸ਼ਾਮਲ ਹੈ।

### **8ਵੀਂ ਪੰਜ ਸਾਲਾ ਯੋਜਨਾ (1992-97) ਤੋਂ ਅਨੁਸੂਚਿਤ ਜਾਤੀਆਂ ਸਬ ਪਲਾਨ ਦਾ ਆਕਾਰ**

2.10 ਯੋਜਨਾ ਕਮਿਸ਼ਨ, ਭਾਰਤ ਸਰਕਾਰ ਦੀਆਂ ਅਗਵਾਹੀ ਲੀਹਾਂ ਅਨੁਸਾਰ ਅਨੁਸੂਚਿਤ ਜਾਤੀਆਂ ਸਬ ਪਲਾਨ ਦਾ ਆਕਾਰ ਰਾਜ ਵਿੱਚ ਅਨੁਸੂਚਿਤ ਜਾਤੀਆਂ ਦੀ ਵਸੋਂ ਦੀ ਪ੍ਰਤੀਸ਼ਤਤਾ ਦੇ ਅਨੁਪਾਤ ਵਿੱਚ ਹੋਣਾ ਚਾਹੀਦਾ ਹੈ। ਪਤੂ, ਨੌਵੀਂ ਪੰਜ ਸਾਲਾ ਯੋਜਨਾ(1997-02) ਤੱਕ ਦੇ ਸਮੇਂ ਦੌਰਾਨ ਅਨੁਸੂਚਿਤ ਜਾਤੀਆਂ ਸਬ ਪਲਾਨ ਦਾ ਆਕਾਰ ਰਾਜ ਵਿੱਚ ਅਨੁਸੂਚਿਤ ਜਾਤੀਆਂ ਦੀ ਵਸੋਂ ਦੀ ਪ੍ਰਤੀਸ਼ਤਤਾ ਤੋਂ ਘੱਟ ਰਿਹਾ ਸੀ। ਸਾਲ 2003-04 ਤੋਂ ਐਸ.ਸੀ.ਐਸ.ਪੀ. ਦਾ ਆਕਾਰ ਰਾਜ ਦੀ ਅਨੁਸੂਚਿਤ ਜਾਤੀਆਂ ਦੀ ਵਸੋਂ ਦੀ ਪ੍ਰਤੀਸ਼ਤਤਾ ਦੇ ਬਰਾਬਰ ਨਿਰਧਾਰਤ ਕੀਤਾ ਜਾ ਰਿਹਾ ਹੈ। 8ਵੀਂ, 9ਵੀਂ ਅਤੇ 10ਵੀਂ ਪੰਜ ਸਾਲਾ ਯੋਜਨਾ ਦੌਰਾਨ ਐਸ.ਸੀ.ਐਸ.ਪੀ. ਦੀ ਵਿੱਤੀ ਪ੍ਰਗਤੀ 46 ਪ੍ਰਤੀਸ਼ਤ ਅਤੇ 66 ਪ੍ਰਤੀਸ਼ਤ ਦੇ ਵਿਚਕਾਰ ਰਹੀ ਹੈ। 11ਵੀਂ ਪੰਜ ਸਾਲਾ ਯੋਜਨਾ ਦੌਰਾਨ ਇਹ ਪ੍ਰਗਤੀ 52 ਪ੍ਰਤੀਸ਼ਤ ਅਤੇ 71 ਪ੍ਰਤੀਸ਼ਤ ਦੇ ਵਿਚਕਾਰ ਰਹੀ ਹੈ। 12ਵੀਂ ਪੰਜ ਸਾਲਾ ਯੋਜਨਾ ਦੇ ਪਹਿਲੇ ਦੋ ਸਾਲਾਂ ਦੌਰਾਨ ਇਹ ਪ੍ਰਗਤੀ ਕ੍ਰਮਵਾਰ 67 ਪ੍ਰਤੀਸ਼ਤ ਅਤੇ 72 ਪ੍ਰਤੀਸ਼ਤ ਰਹੀ ਹੈ,



ਜੋ ਕਿ ਤਸੱਲੀਬਖਸ਼ ਹੈ। 8ਵੀਂ ਪੰਜ ਸਾਲਾ ਯੋਜਨਾ ਤੋਂ ਐਸ.ਸੀ.ਐਸ.ਪੀ. ਦੇ ਆਕਾਰ ਅਤੇ ਪ੍ਰਗਤੀ ਦਾ ਰਾਜ ਦੀ ਸਾਲਾਨਾ ਯੋਜਨਾ ਨਾਲ ਤੁਲਨਾਤਮਕ ਵੇਰਵਾ ਹੇਠ ਲਿਖੇ ਅਨੁਸਾਰ ਹੈ :-

(₹ ਕਰੋੜਾਂ ਵਿੱਚ)

ਸਾਲ	ਸਾਲਾਨਾ ਯੋਜਨਾ			ਅਨੁਸੂਚਿਤ ਜਾਤੀਆਂ ਸਬ ਪਲਾਨ			
	ਉਪਬੰਧ	ਖਰਚਾ	% ਪ੍ਰਗਤੀ	ਉਪਬੰਧ	ਐਸ.ਸੀ.ਐਸ.ਪੀ. ਦੇ ਉਪਬੰਧ ਦੀ ਸਲਾਨਾ ਯੋਜਨਾ ਦੇ ਉਪਬੰਧ ਨਾਲ ਪ੍ਰਤੀਸ਼ਤਤਾ	ਖਰਚਾ	% ਪ੍ਰਗਤੀ
1	2	3	4	5	6	7	8
<b>8ਵੀਂ ਯੋਜਨਾ (1992-97)</b>	<b>6570.00</b>	<b>6818.83</b>	<b>103.79</b>	<b>954.06</b>	<b>14.52</b>	<b>447.98</b>	<b>46.46</b>
1992-1993	1150.00	891.88	77.55	164.06	14.27	88.58	53.99
1993-1994	1250.00	1125.42	90.03	195.00	15.60	105.88	54.29
1994-1995	1450.00	1419.46	97.89	200.00	13.79	87.42	43.71
1995-1996	1675.00	1587.68	94.79	200.00	11.94	90.50	45.25
1996-1997	1850.00	1794.39	96.99	205.00	11.08	75.60	36.87
<b>9ਵੀਂ ਯੋਜਨਾ (1997-02)</b>	<b>11500.00</b>	<b>10032.84</b>	<b>87.24</b>	<b>1150.00</b>	<b>10.00</b>	<b>759.41</b>	<b>66.03</b>
1997-1998	2100.00	2021.24	95.80	210.00	10.00	134.59	64.09
1998-1999	2500.00	2007.04	80.22	220.00	8.80	57.80	26.27
1999-2000	2680.00	1753.17	65.42	304.00	11.34	173.71	57.14
2000-2001	2700.00	2045.25	75.75	312.00	11.56	194.04	62.60
2001-2002	3357.00	2206.14	65.72	472.00	14.06	199.27	42.81
<b>10ਵੀਂ ਯੋਜਨਾ (2002-07)</b>	<b>18657.00</b>	<b>13619.42</b>	<b>73.00</b>	<b>2883.60</b>	<b>15.46</b>	<b>1636.44</b>	<b>56.74</b>
2002-2003	2793.00	1768.45	63.32	392.33	14.05	172.39	43.94
2003-2004	2822.00	1587.33	56.25	819.95	29.06	132.30	16.14
2004-2005	3479.80	1960.93	56.35	886.00	25.46	155.21	17.50
2005-2006	3550.00	3754.67	105.77	934.62	26.33	444.52	47.56
2006-2007	4000.00	5751.83	143.80	1154.00	28.85	732.02	63.43
<b>11ਵੀਂ ਯੋਜਨਾ (2007-12)</b>	<b>28923.00</b>	<b>-</b>	<b>-</b>	<b>8718.00</b>	<b>30.14</b>	<b>-</b>	<b>-</b>
2007-08	5111.00	5023.96	98.30	1330.00	26.02	749.73	56.37

(₹ ਕਰੋੜਾਂ ਵਿੱਚ)

ਸਾਲ	ਸਾਲਾਨਾ ਯੋਜਨਾ			ਅਨੁਸੂਚਿਤ ਜਾਤੀਆਂ ਸਬ ਪਲਾਨ			
	ਉਪਬੰਧ	ਖਰਚਾ	% ਪ੍ਰਗਤੀ	ਉਪਬੰਧ	ਐਸ.ਸੀ.ਐਸ.ਪੀ. ਦੇ ਉਪਬੰਧ ਦੀ ਸਲਾਨਾ ਯੋਜਨਾ ਦੇ ਉਪਬੰਧ ਨਾਲ ਪ੍ਰਤੀਸ਼ਤਤਾ	ਖਰਚਾ	% ਪ੍ਰਗਤੀ
1	2	3	4	5	6	7	8
2008-09	6210.00	6925.00	111.51	1792.00	28.86	1235.87	69.00
2009-10	8625.00	4974.00	57.66	2488.31	28.85	1316.08	52.98
2010-11	9150.00	8325.28	91.00	2640.00	28.85	2319.87	87.87
2011-12	11520.00	7457.45	64.73	3323.52	28.85	2095.04	63.03
<b>12ਵੀਂ ਯੋਜਨਾ (2012-17)</b>	<b>92100.00</b>			<b>26570.00</b>	28.85		
2012-13	14000.00	9895.71	70.68	4039.00	28.85	2725.65	67.48
2013-14	16125.00	11807.88	73.23	4653.00	28.85	3371.74	72.46
2014-15	20099.83	-	-	6432.00	32.00	-	-

## 12ਵੀਂ ਪੰਜ ਸਾਲਾ ਯੋਜਨਾ (2012-17) ਦੌਰਾਨ ਐਸ.ਸੀ.ਐਸ. ਪੀ. ਲਈ ਕਾਰਜਨੀਤੀ

**2.11** 2001 ਦੀ ਜਨਗਣਨਾ ਅਨੁਸਾਰ ਦੇਸ਼ ਵਿੱਚ ਦੂਜੇ ਰਾਜਾਂ ਦੀ ਤੁਲਨਾ ਦੇ ਮੁਕਾਬਲੇ ਪੰਜਾਬ ਵਿੱਚ ਅਨੁਸੂਚਿਤ ਜਾਤੀਆਂ ਦੀ ਅਬਾਦੀ ਦੀ ਪ੍ਰਤੀਸ਼ਤਤਾ (31.94 ਪ੍ਰਤੀਸ਼ਤ) ਸਭ ਤੋਂ ਜ਼ਿਆਦਾ ਹੈ। ਇਸ ਸਮੇਂ, ਸਬੰਧਤ ਪ੍ਰਬੰਧਕੀ ਵਿਭਾਗਾਂ ਦੀ ਸਲਾਹ ਨਾਲ ਰਾਜ ਦੀ ਸਾਲਾਨਾ ਯੋਜਨਾ ਵਿੱਚ ਸ਼ਾਮਲ ਸਕੀਮਾਂ ਵਿੱਚੋਂ ਅਨੁਸੂਚਿਤ ਜਾਤੀਆਂ ਦੀ ਆਬਾਦੀ ਦੀ ਪ੍ਰਤੀਸ਼ਤਤਾ ਦੇ ਬਰਾਬਰ ਐਸ.ਸੀ.ਐਸ.ਪੀ. ਦਾ ਆਕਾਰ ਨਿਰਧਾਰਤ ਕੀਤਾ ਜਾਂਦਾ ਹੈ।

**2.12** ਸਾਲ 2014-15 ਲਈ ਵੱਖ ਵੱਖ ਸਕੀਮਾਂ ਅਧੀਨ ਐਸ.ਸੀ.ਐਸ.ਪੀ. ਉਪਬੰਧਾਂ ਨੂੰ ਤਰਕਸੰਗ ਕਰਦੇ ਸਮੇਂ ਹੇਠ ਦਰਸਾਏ ਪੱਖਾਂ/ਮਾਪਦੰਡਾਂ ਨੂੰ ਧਿਆਨ ਵਿੱਚ ਰੱਖਿਆ ਗਿਆ ਹੈ:-

- ਯੋਜਨਾ ਕਮਿਸ਼ਨ ਦੀਆਂ ਹਦਾਇਤਾਂ ਅਨੁਸਾਰ ਨਾ ਵੰਡਣਯੋਗ ਖੇਤਰ (5% ਜਾਂ ਅਸਲ) ਲਈ ਉਪਬੰਧ ਨੂੰ ਰਾਖਵੇਂ ਰੱਖਣਾ।
- ਰਾਜ ਦੀ ਅਨੁਸੂਚਿਤ ਜਾਤੀ ਦੀ ਆਬਾਦੀ ।
- ਵਿਦਿਅਕ ਸੰਸਥਾਵਾਂ ਵਿੱਚ ਅਨੁਸੂਚਿਤ ਜਾਤੀ ਦੇ ਵਿਦਿਆਰਥੀਆਂ ਦਾ ਦਾਖਲਾ ।
- ਦਾਖਲੇ/ਸੇਵਾਵਾਂ ਵਿੱਚ ਰਾਖਵਾਂ ਕਰਨ ਪਾਲਿਸੀ

- 40% ਜਾਂ ਇਸ ਤੋਂ ਜ਼ਿਆਦਾ ਅਨੁਸੂਚਿਤ ਜਾਤੀ ਵਾਲੇ ਆਬਾਦੀ ਦੀ ਬਹੁਤਤਾ ਵਾਲੇ ਪਿੰਡ।
- ਲਾਭਪਾਤਰੀ ਸਕੀਮਾਂ ਅਧੀਨ ਲਾਭਪਾਤਰੀਆਂ ਦੀ ਅਸਲ ਗਿਣਤੀ।
- ਅਨੁਸੂਚਿਤ ਜਾਤੀਆਂ ਦੇ ਲੋਕਾਂ ਦੀ ਖੇਤੀਬਾੜੀ ਯੋਗ ਜ਼ਮੀਨ ਦੀ ਮਲਕੀਅਤ

**2.13** ਸਾਲ 2014-15 ਤੋਂ ਐਸ.ਸੀ.ਐਸ.ਪੀ ਨੂੰ ਉਪਰੋਕਤ ਦਰਸਾਏ ਮਾਪਦੰਡਾਂ ਅਤੇ ਮੰਤਰੀ ਮੰਡਲ ਦੇ 20-1-2014 ਦੇ ਫੈਸਲੇ ਅਨੁਸਾਰ ਲਾਗੂ ਕਰਨ ਦੀ ਵੱਧ ਤੋਂ ਵੱਧ ਸੰਭਵ ਕੋਸ਼ਿਸ਼ ਕੀਤੀ ਜਾਵੇਗੀ। ਇਸ ਤੋਂ ਇਲਾਵਾ ਲਾਗੂਕਰਤਾ ਵਿਭਾਗਾਂ ਦੀ ਸਲਾਹ ਨਾਲ ਨੋਸ਼ਨਲ ਐਲੋਕੇਸ਼ਨ ਨੂੰ ਘਟਾ ਕੇ ਸਕੀਮਾਂ ਨੂੰ ਲੋੜ ਅਨੁਸਾਰ ਤਰਕਸੰਗਤ ਕਰਨ ਦੇ ਉਪਰਾਲੇ ਕੀਤੇ ਜਾਣਗੇ, ਨਵੀਆਂ ਸਕੀਮਾਂ ਤਿਆਰ ਕੀਤੀਆਂ ਜਾਣਗੀਆਂ ਅਤੇ ਅਨੁਸੂਚਿਤ ਜਾਤੀਆਂ ਦੇ ਲੋਕਾਂ ਦੀਆਂ ਲੋੜਾਂ ਅਨੁਸਾਰ ਪਹਿਲਾਂ ਤੋਂ ਚੱਲ ਰਹੀਆਂ ਸਕੀਮਾਂ ਨੂੰ ਪੁਨਰਗਠਿਤ ਕੀਤਾ ਜਾਵੇਗਾ।

### ਅਨੁਸੂਚਿਤ ਜਾਤੀਆਂ ਸਬ ਪਲਾਨ 2014-15

**2.14** ਸਾਲ 2014-15 ਲਈ ਅਨੁਸੂਚਿਤ ਜਾਤੀਆਂ ਸਬ ਪਲਾਨ ਦਾ ਅਕਾਰ 6432.00 ਕਰੋੜ ਰੱਖਿਆ ਗਿਆ ਹੈ ਜੋ ਕਿ ਸਾਲ 2014-15 ਲਈ ਰਾਜ ਦੀ 20099.83 ਕਰੋੜ ਦੀ ਸਾਲਾਨਾ ਯੋਜਨਾ ਦਾ 32.00% ਬਣਦਾ ਹੈ ਅਤੇ ਐਸ.ਸੀ.ਐਸ.ਪੀ. 2013-14 ਦੇ ਆਕਾਰ ਵਿੱਚ 38% ਵਾਧਾ ਦਰਸਾਉਂਦਾ ਹੈ। 12ਵੀਂ ਪੰਜ ਸਾਲਾਂ ਯੋਜਨਾ (2012-17), 2013-14 ਅਤੇ 2014-15 ਦੀ ਪ੍ਰੋਗਰਾਮਵਾਈਜ਼ ਵੰਡ ਹੇਠ ਅਨੁਸਾਰ ਹੈ:-

ਲੜੀ ਨੰ:	ਪ੍ਰੋਗਰਾਮ	12ਵੀਂ ਐਸ.ਸੀ.ਐਸ. ਪੀ. ਯੋਜਨਾ	ਐਸ.ਸੀ.ਐਸ.ਪੀ. 2013-14		ਐਸ.ਸੀ.ਐਸ.ਪੀ. 2014-15 ਪ੍ਰਵਾਨਤ ਉਪਬੰਧ
			ਪ੍ਰਵਾਨਤ ਉਪਬੰਧ	ਖਰਚਾ	
1	2	3	4	5	6
1	ਸਿਹਤ, ਮਕਾਨ ਅਤੇ ਵਾਤਾਵਰਣ ਸੁਧਾਰ ਅਤੇ ਹੋਰ ਸਮਾਜਿਕ ਵਿਕਾਸ ਪ੍ਰੋਗਰਾਮ	17726.90	3365.12	2438.44	4445.92
2	ਸਮਾਜਿਕ ਸੁਰੱਖਿਆ ਪ੍ਰੋਗਰਾਮ	2663.43	554.84	401.91	514.73
3	ਸਿੱਖਿਆ, ਸਿਖਲਾਈ ਅਤੇ ਨਿਪੁੰਨਤਾ ਵਿਕਾਸ ਪ੍ਰੋਗਰਾਮ	4917.96	640.33	463.95	916.54
4	ਆਰਥਿਕ ਵਿਕਾਸ ਪ੍ਰੋਗਰਾਮ	1261.71	92.71	67.44	554.81
	<b>Total</b>	<b>26570.00</b>	<b>4653.00</b>	<b>3371.74</b>	<b>6432.00</b>

**2.15** ਸਾਲ 2013-14 ਅਤੇ 2014-15 ਲਈ ਸਾਲਾਨਾ ਯੋਜਨਾ ਅਤੇ ਐਸ.ਸੀ.ਐਸ.ਪੀ. ਅਧੀਨ ਬਜਟਿਡ ਨਾਨ-ਬਜਟਿਡ ਉਪਬੰਧਾਂ ਅਤੇ ਖਰਚੇ ਦਾ ਵੇਰਵਾ ਹੇਠ ਅਨੁਸਾਰ ਹੈ :-

ਸਾਲ 2013-14 ਅਤੇ 2014-15 ਲਈ ਸਾਲਾਨਾ ਯੋਜਨਾ ਅਤੇ ਐਸ.ਸੀ.ਐਸ.ਪੀ ਦੇ ਬਜਟਿਡ, ਨਾਨ ਬਜਟਿਡ ਉਪਬੰਧਾਂ ਅਤੇ ਖਰਚੇ ਸਬੰਧੀ ਵੇਰਵਾ ।

(₹ ਕਰੋੜਾਂ ਵਿੱਚ)

ਲੜੀ ਨੰ:	ਮੱਦ	2013-14				2014-15			
		ਸਾਲਾਨਾ ਯੋਜਨਾ ਉਪਬੰਧ	ਸਾਲਾਨਾ ਯੋਜਨਾ ਦੇ ਕੁੱਲ ਉਪਬੰਧ ਨਾਲ ਪ੍ਰਤੀਸ਼ਤਤਾ	ਅਨੁਸੂਚਿਤ ਜਾਤੀਆਂ ਸਬ ਪਲਾਨ ਉਪਬੰਧ	ਐਸ.ਸੀ.ਐਸ. ਪੀ. ਦੇ ਕੁੱਲ ਉਪਬੰਧ ਨਾਲ ਪ੍ਰਤੀਸ਼ਤਤਾ	ਸਾਲਾਨਾ ਯੋਜਨਾ ਉਪਬੰਧ	ਸਾਲਾਨਾ ਯੋਜਨਾ ਦੇ ਕੁੱਲ ਉਪਬੰਧ ਨਾਲ ਪ੍ਰਤੀਸ਼ਤਤਾ	ਅਨੁਸੂਚਿਤ ਜਾਤੀਆਂ ਸਬ ਪਲਾਨ ਉਪਬੰਧ	ਐਸ.ਸੀ.ਐਸ. ਪੀ. ਦੇ ਉਪਬੰਧ ਨਾਲ ਪ੍ਰਤੀਸ਼ਤਤਾ
1	2	3	4	5	6	7	8	9	10
		16122.78	-	4653.00	-	20099.83	-	6432.00	-
<b>I</b>	<b>ਬਜਟਿਡ ਉਪਬੰਧ</b>	8338.78	51.72	2515.71	54.07	12584.23	62.60	3982.50	61.92
<b>II</b>	<b>ਕੁੱਲ ਪਲਾਨ ਵਿਚੋਂ ਨਾਨ ਬਜਟਿਡ ਉਪਬੰਧ (ਗੈਰ ਬਜਟਰੀ ਸਰੋਤ)</b>	7784.00	48.28	2137.29	45.93	7515.60	37.40	2449.50	38.08
	ੳ) ਖੇਤੀਬਾੜੀ ਮਾਰਕਿਟਿੰਗ ਬੋਰਡ	243.00	1.51	75.33	1.62	243.00	1.21	97.20	1.51
	ਅ) ਪੇਂਡੂ ਵਿਕਾਸ ਫੰਡ	900.00	5.58	279.00	6.00	900.00	4.48	360.00	5.60
	ੲ) ਪਾਵਰ	3209.00	19.90	927.41	19.93	3209.00	15.97	1000.29	15.55
	ਸ) ਪੀ.ਆਈ.ਡੀ.ਬੀ.	1600.00	9.92	400.00	8.60	1600.00	7.96	512.00	7.96
	ਹ) ਪੂਡਾ	309.00	1.92	61.80	1.33	309.00	1.54	70.16	1.09
	ਕ) ਗਮਾਡਾ	340.00	2.11	68.00	1.46	340.00	1.69	77.18	1.20
	ਖ) ਗਲਾਡਾ	0.00	0.00	0.00	0.00	0.00	0.00	0.00	0.00
	ਗ) ਪੇਂਡੂ ਸਥਾਨਕ ਸੰਸਥਾਵਾਂ	500.00	3.10	155.00	3.33	500.00	2.49	200.00	3.11
	ਘ) ਸ਼ਹਿਰੀ ਸਥਾਨਕ ਸੰਸਥਾਵਾਂ	683.00	4.24	170.75	3.66	414.00	2.06	132.67	2.06

2.16 ਸਾਲ 2014-15 ਦੌਰਾਨ ਐਸ.ਸੀ.ਐਸ.ਪੀ. ਦੇ 6432.00 ਕਰੋੜ ਰੁਪਏ ਦੇ ਉਪਬੰਧ ਵਿੱਚੋਂ 24.62 ਕਰੋੜ ਰੁਪਏ ਦੀ ਵਿਸ਼ੇਸ਼ ਕੇਂਦਰੀ ਸਹਾਇਤਾ ਸਮੇਤ ਵੱਖ-ਵੱਖ ਕੇਂਦਰੀ ਪ੍ਰਾਯੋਜਿਤ ਸਕੀਮਾਂ ਅਧੀਨ 2225.76 ਕਰੋੜ ਰੁਪਏ ਦੀ ਰਾਸ਼ੀ ਕੇਂਦਰ ਦੇ ਹਿੱਸੇ ਵਜੋਂ ਖਰਚ ਕੀਤੀ ਜਾਵੇਗੀ। ਇਸੇ ਤਰਾਂ ਸਾਲ 2014-15 ਦੌਰਾਨ ਐਸ.ਸੀ.ਐਸ.ਪੀ. ਅਧੀਨ ਕੁਲ 6456.62 ਕਰੋੜ ਰੁਪਏ ਖਰਚ ਹੋਣ ਦੀ ਸੰਭਾਵਨਾ ਹੈ ਜਿਸ ਵਿੱਚ 20 ਨੁਕਾਤੀ ਪ੍ਰੋਗਰਾਮ ਦੇ ਨੁਕਤਾ ਨੰ : 11 (i)-ਅਨੁਸੂਚਿਤ ਜਾਤੀਆਂ ਨੂੰ ਵਿੱਤੀ ਸਹਾਇਤਾ ਤਹਿਤ 1,29,526 ਅਨੁਸੂਚਿਤ ਜਾਤੀਆਂ ਦੇ ਪ੍ਰੀਵਾਰਾਂ ਦੀ ਸਹਾਇਤਾ ਲਈ ਕੀਤਾ ਜਾਣ ਵਾਲਾ 154.98 ਕਰੋੜ ਦਾ ਖਰਚਾ ਵੀ ਸ਼ਾਮਲ ਹੈ ।

## ਅਧਿਆਇ - 3

### ਵਿਸ਼ੇਸ਼ ਕੇਂਦਰੀ ਸਹਾਇਤਾ (ਐਸ.ਸੀ.ਏ.) ਪ੍ਰੋਗਰਾਮ

#### ਧਾਰਨਾ

ਸਮਾਜਿਕ ਨਿਆਂ ਅਤੇ ਅਧਿਕਾਰਤਾ ਮੰਤਰਾਲਾ, ਭਾਰਤ ਸਰਕਾਰ ਵੱਲੋਂ ਸਾਲ 1979-80 ਵਿੱਚ 100% ਕੇਂਦਰੀ ਪ੍ਰਾਯੋਜਿਤ ਪ੍ਰੋਗਰਾਮ “ਅਨੁਸੂਚਿਤ ਜਾਤੀਆਂ ਸਬ ਪਲਾਨ (ਐਸ.ਸੀ.ਐਸ.ਪੀ) ਲਈ ਵਿਸ਼ੇਸ਼ ਕੇਂਦਰੀ ਸਹਾਇਤਾ (ਐਸ.ਸੀ.ਏ.)” ਸ਼ੁਰੂ ਕੀਤਾ ਗਿਆ ਸੀ। ਇਸ ਪ੍ਰੋਗਰਾਮ ਅਧੀਨ ਸਮਾਜਿਕ ਨਿਆਂ ਅਤੇ ਅਧਿਕਾਰਤਾ ਮੰਤਰਾਲਾ, ਭਾਰਤ ਸਰਕਾਰ ਵੱਲੋਂ ਰਾਜ ਸਰਕਾਰਾਂ ਨੂੰ ਯਕਸਤ ਰੂਪ ਵਿੱਚ ਰਾਸ਼ੀ ਮੁਹੱਈਆ ਕਰਵਾਈ ਜਾਂਦੀ ਹੈ। ਵਿਸ਼ੇਸ਼ ਕੇਂਦਰੀ ਸਹਾਇਤਾ ਦੀ ਰਾਸ਼ੀ ਅਨੁਸੂਚਿਤ ਜਾਤੀਆਂ ਸਬ ਪਲਾਨ ਲਈ ਨਿਰਧਾਰਤ ਕੀਤੀ ਰਾਸ਼ੀ ਤੋਂ ਵੱਖਰੀ ਹੁੰਦੀ ਹੈ ਅਤੇ ਕਿਸੇ ਖਾਸ ਪ੍ਰੋਗਰਾਮ/ ਸਕੀਮ ਨਾਲ ਜੁੜੀ ਨਹੀਂ ਹੁੰਦੀ। ਇਸ ਪ੍ਰੋਗਰਾਮ ਅਧੀਨ ਸਕੀਮਾਂ ਤਿਆਰ ਕਰਨ ਅਤੇ ਰਾਸ਼ੀ ਦੀ ਸਕੀਮਵਾਰ ਵੰਡ ਕਰਨ ਦਾ ਕੰਮ ਭਾਰਤ ਸਰਕਾਰ ਦੀਆਂ ਅਗਵਾਈ ਲੀਹਾਂ ਨੂੰ ਧਿਆਨ ਵਿੱਚ ਰੱਖ ਕੇ ਰਾਜ ਸਰਕਾਰ ਵੱਲੋਂ ਕੀਤਾ ਜਾਂਦਾ ਹੈ। ਵਿਸ਼ੇਸ਼ ਕੇਂਦਰੀ ਸਹਾਇਤਾ ਦੀ ਰਾਸ਼ੀ ਦੀ ਵਰਤੋਂ ਲਈ ਇੱਕੋ-ਇੱਕ ਸ਼ਰਤ ਇਹ ਹੈ ਕਿ ਇਹ ਰਾਸ਼ੀ ਅਨੁਸੂਚਿਤ ਜਾਤੀਆਂ ਨਾਲ ਸਬੰਧਤ ਗਰੀਬੀ ਰੇਖਾ ਤੋਂ ਹੇਠਾਂ ਰਹਿ ਰਹੇ ਪ੍ਰੀਵਾਰਾਂ ਦੇ ਆਰਥਿਕ ਵਿਕਾਸ ਉਪਰ ਖਰਚ ਕੀਤੀ ਜਾਵੇ ਕਿਉਂਕਿ ਆਰਥਿਕ ਵਿਕਾਸ ਨੂੰ ਅਨੁਸੂਚਿਤ ਜਾਤੀਆਂ ਦੇ ਸਮੁੱਚੇ ਵਿਕਾਸ ਵਿੱਚ ਆ ਰਹੀਆਂ ਮੁਸ਼ਕਿਲਾਂ ਦੇ ਉਪਾਅ ਵਜੋਂ ਸਰਵ ਪ੍ਰਮਾਣਿਤ ਹੱਲ ਮੰਨਿਆ ਗਿਆ ਹੈ ਜਿਸ ਤੋਂ ਬਿਨਾਂ ਖਾਸ ਕਰਕੇ ਦਿਹਾਤੀ ਖੇਤਰਾਂ ਵਿੱਚ ਅਨੁਸੂਚਿਤ ਜਾਤੀਆਂ ਦੇ ਹਾਲਾਤਾਂ ਉਪਰ ਪ੍ਰਤੱਖ ਪ੍ਰਭਾਵ ਬਨਾਉਣਾ ਸੰਭਵ ਨਹੀਂ ਹੈ। ਵਿਸ਼ੇਸ਼ ਕੇਂਦਰੀ ਸਹਾਇਤਾ ਦੀ ਰਾਸ਼ੀ ਯੋਜਨਾ ਦੇ ਭਿੰਨ-ਭਿੰਨ ਖੇਤਰਾਂ ਵਿੱਚ ਅਨੁਸੂਚਿਤ ਜਾਤੀਆਂ ਸਬ ਪਲਾਨ ਅਧੀਨ ਰਾਖਵੇਂ ਰੱਖੇ ਗਏ ਫੰਡਾਂ ਨਾਲ ਮਿਲਾ ਕੇ ਗਰੀਬੀ ਰੇਖਾ ਤੋਂ ਹੇਠਾਂ ਰਹਿ ਰਹੇ ਅਨੁਸੂਚਿਤ ਜਾਤੀਆਂ ਦੇ ਪ੍ਰੀਵਾਰਾਂ ਲਈ ਆਮਦਨ ਵਧਾਉ ਸਕੀਮਾਂ ਉਪਰ ਏਕੀਕ੍ਰਿਤ, ਆਦਰਸ਼ਕ ਅਤੇ ਪ੍ਰਭਾਵਸ਼ਾਲੀ ਤਰੀਕੇ ਨਾਲ ਵਰਤੀ ਜਾਣੀ ਚਾਹੀਦੀ ਹੈ।

#### ਰਾਜਾਂ ਨੂੰ ਵਿਸ਼ੇਸ਼ ਕੇਂਦਰੀ ਸਹਾਇਤਾ ਦੀ ਰਾਸ਼ੀ ਜਾਰੀ ਕਰਨ ਦੇ ਮਾਪਦੰਡ

3.2 ਭਾਰਤ ਸਰਕਾਰ ਵੱਲੋਂ ਰਾਜਾਂ ਨੂੰ ਜਾਰੀ ਕੀਤੀ ਜਾਂਦੀ ਵਿਸ਼ੇਸ਼ ਕੇਂਦਰੀ ਸਹਾਇਤਾ ਦੀ ਵੰਡ ਲਈ ਹੇਠ ਅਨੁਸਾਰ ਮਾਪਦੰਡ ਅਪਣਾਏ ਜਾਂਦੇ ਹਨ:-

ੳ)	ਰਾਜ ਦੀ ਅਨੁਸੂਚਿਤ ਜਾਤੀਆਂ ਦੀ ਆਬਾਦੀ	40%
ਅ)	ਰਾਜ ਦਾ ਤੁਲਨਾਤਮਿਕ ਪਿੱਛੜਾਪਨ (ਰਾਜ ਦੇ ਪ੍ਰਤੀ ਵਿਅਕਤੀ ਘਰੇਲੂ ਉਤਪਾਦਨ ਦੇ ਉਲਟ)	10%
ੲ)	ਸਾਲਾਨਾ ਯੋਜਨਾ ਵਿਚੋਂ ਸੰਯੋਜਿਤ ਆਰਥਿਕ ਵਿਕਾਸ ਪ੍ਰੋਗਰਾਮ ਅਧੀਨ ਗਰੀਬੀ ਰੇਖਾ ਨੂੰ ਪਾਰ ਕਰਾਉਣ ਦੇ ਮੰਤਵ ਨਾਲ ਕਵਰ ਕੀਤੇ ਅਨੁਸੂਚਿਤ ਜਾਤੀਆਂ ਦੇ ਪ੍ਰੀਵਾਰਾਂ ਦੀ ਪ੍ਰਤੀਸ਼ਤਤਾ	25%
ਸ)	ਰਾਜ ਵਿੱਚ ਅਨੁਸੂਚਿਤ ਜਾਤੀਆਂ ਦੀ ਆਬਾਦੀ ਦੀ ਤੁਲਨਾ ਵਿੱਚ ਅਨੁਸੂਚਿਤ ਜਾਤੀਆਂ ਸਬ ਪਲਾਨ ਦੀ ਸਾਲਾਨਾ ਯੋਜਨਾ ਨਾਲ ਪ੍ਰਤੀਸ਼ਤਤਾ	25%

3.3 ਇਸ ਤਰ੍ਹਾਂ ਰਾਜਾਂ ਨੂੰ 40% ਵਿਸ਼ੇਸ਼ ਕੇਂਦਰੀ ਸਹਾਇਤਾ ਰਾਜ ਵਿੱਚ ਅਨੁਸੂਚਿਤ ਜਾਤੀ ਆਬਾਦੀ, 10% ਤੁਲਨਾਤਮਿਕ ਪਿਛੜੇਪਨ ਅਤੇ ਬਾਕੀ 50% ਉਪਰਾਲਾ ਅਧਾਰਿਤ ਮਾਪਦੰਡ ਦੇ ਆਧਾਰ ਤੇ ਦਿੱਤੀ ਜਾਂਦੀ ਹੈ। ਭਾਰਤ ਸਰਕਾਰ ਵੱਲੋਂ ਉਪਰੋਕਤ ਮਾਪਦੰਡਾਂ ਦੇ ਆਧਾਰ ਤੇ ਰਾਜਾਂ ਨੂੰ ਜਾਰੀ ਕੀਤੀ ਜਾਂਦੀ ਕੁੱਲ ਵਿਸ਼ੇਸ਼ ਕੇਂਦਰੀ ਸਹਾਇਤਾ ਦੀ ਰਾਸ਼ੀ ਵਿੱਚੋਂ 10% ਰਾਸ਼ੀ ਉਨ੍ਹਾਂ ਪਿੰਡਾਂ ਵਿੱਚ ਬੁਨਿਆਦੀ ਸਹੂਲਤਾਂ ਮੁਹੱਈਆ ਕਰਵਾਉਣ ਲਈ ਖਰਚ ਕੀਤੀ ਜਾ ਸਕਦੀ ਹੈ ਜਿੱਥੇ ਅਨੁਸੂਚਿਤ ਜਾਤੀਆਂ ਦੀ ਆਬਾਦੀ 50% ਜਾਂ ਇਸ ਤੋਂ ਵੱਧ ਹੈ। ਇਸੇ ਤਰ੍ਹਾਂ 15% ਰਾਸ਼ੀ ਅਨੁਸੂਚਿਤ ਜਾਤੀਆਂ ਦੀਆਂ ਔਰਤਾਂ ਲਈ ਤਿਆਰ ਕੀਤੀਆਂ ਆਮਦਨ ਵਧਾਉ ਆਰਥਿਕ ਵਿਕਾਸ ਸਕੀਮਾਂ ਉੱਪਰ ਅਤੇ 5% ਰਾਸ਼ੀ ਅਨੁਸੂਚਿਤ ਜਾਤੀਆਂ ਦੇ ਅਪੰਗ ਵਿਅਕਤੀਆਂ ਦੇ ਆਰਥਿਕ ਵਿਕਾਸ ਤੇ ਖਰਚ ਕੀਤੀ ਜਾ ਸਕਦੀ ਹੈ। ਇਸ ਤੋਂ ਇਲਾਵਾ 10% ਰਾਸ਼ੀ ਨਿਪੁੰਨਤਾ ਵਿਕਾਸ ਪ੍ਰੋਗਰਾਮਾਂ ਅਤੇ 3% ਰਾਸ਼ੀ ਵਿਸ਼ੇਸ਼ ਕੇਂਦਰੀ ਸਹਾਇਤਾ ਦੀ ਰਾਸ਼ੀ ਨਾਲ ਲਾਗੂ ਕੀਤੀਆਂ ਜਾਂਦੀਆਂ ਆਰਥਿਕ ਵਿਕਾਸ ਦੀਆਂ ਸਕੀਮਾਂ ਦੀ ਦੇਖ-ਰੇਖ, ਨਿਗਿਖਣ ਅਤੇ ਮੁਲਾਂਕਣ ਉੱਪਰ ਖਰਚ ਕੀਤੀ ਜਾ ਸਕਦੀ ਹੈ।

3.4 ਵਿਸ਼ੇਸ਼ ਕੇਂਦਰੀ ਸਹਾਇਤਾ ਦੀ ਵਰਤੋਂ ਸਬੰਧੀ ਸਮਾਜਿਕ ਨਿਆਂ ਅਤੇ ਅਧਿਕਾਰਤਾ ਮੰਤਰਾਲਾ, ਭਾਰਤ ਸਰਕਾਰ ਵੱਲੋਂ ਸਮੇਂ ਸਮੇਂ ਤੇ ਜਾਰੀ ਕੀਤੀਆਂ ਅਗਵਾਈ ਲੀਹਾਂ ਦਾ ਵਿਸਥਾਰ ਅਨੁਲੱਗ-ਚ ਉਪਰ ਹੈ।

3.5 ਭਾਰਤ ਸਰਕਾਰ ਤੋਂ ਪ੍ਰਾਪਤ ਵਿਸ਼ੇਸ਼ ਕੇਂਦਰੀ ਸਹਾਇਤਾ ਅਤੇ ਰਾਜ ਸਰਕਾਰ ਵੱਲੋਂ ਇਸ ਦੀ ਕੀਤੀ ਗਈ ਵਰਤੋਂ ਸਬੰਧੀ ਵੇਰਵਾ ਹੇਠ ਲਿਖੇ ਅਨੁਸਾਰ ਹੈ:-

(₹ ਲੱਖਾਂ ਵਿੱਚ)

ਸਾਲ	ਪਿਛਲਾ ਬਕਾਇਆ	ਭਾਰਤ ਸਰਕਾਰ ਦੁਆਰਾ ਜਾਰੀ ਕੀਤੀ ਵਿਸ਼ੇਸ਼ ਕੇਂਦਰੀ ਸਹਾਇਤਾ	ਕੁੱਲ ਉਪਲੱਬਧ ਵਿਸ਼ੇਸ਼ ਕੇਂਦਰੀ ਸਹਾਇਤਾ (ਕਾਲਮ 2 + 3)	ਖਰਚ ਕੀਤੀ ਗਈ ਵਿਸ਼ੇਸ਼ ਕੇਂਦਰੀ ਸਹਾਇਤਾ	ਅਣਵਰਤੀ ਬਕਾਇਆ ਰਾਸ਼ੀ (ਕਾਲਮ 4- 5)	ਭੌਤਿਕ ਪ੍ਰਾਪਤੀਆਂ (ਲਾਭਪਾਤਰੀ)
1	2	3	4	5	6	7
<b>10ਵੀਂ ਪੰਜ ਸਾਲਾ ਯੋਜਨਾ (2002-07)</b>						
2002-03	3074.72	-	3074.72	1289.85	1784.87	18,353
2003-04	1784.87	680.03	2464.90	380.28	2084.62	3,369
2004-05	2084.62	-	2084.62	112.56	1972.06	9,127
2005-06	1972.06	-	1972.06	659.16	1312.90	6,435
2006-07	1312.90	864.83	2177.73	848.81	1328.92	8,250
<b>11ਵੀਂ ਪੰਜ ਸਾਲਾ ਯੋਜਨਾ (2007-12)</b>						
2007-08	1328.92	375.85	1704.77	1003.25	701.52	12,006
2008-09	701.52	1004.07	1705.59	717.62	987.97	6,996
2009-10	987.97	1075.88	2063.85	555.67	1508.18	5688
2010-11	1508.18	1362.33	2870.51	1057.13	1813.38	11273
2011-12	1813.38	-	1813.38	473.36	1340.02	7075

(₹ ਲੱਖਾਂ ਵਿੱਚ)

ਸਾਲ	ਪਿਛਲਾ ਬਕਾਇਆ	ਭਾਰਤ ਸਰਕਾਰ ਦੁਆਰਾ ਜਾਰੀ ਕੀਤੀ ਵਿਸ਼ੇਸ਼ ਕੇਂਦਰੀ ਸਹਾਇਤਾ	ਕੁੱਲ ਉਪਲੱਬਧ ਵਿਸ਼ੇਸ਼ ਕੇਂਦਰੀ ਸਹਾਇਤਾ (ਕਾਲਮ 2 + 3)	ਖਰਚ ਕੀਤੀ ਗਈ ਵਿਸ਼ੇਸ਼ ਕੇਂਦਰੀ ਸਹਾਇਤਾ	ਅਣਵਰਤੀ ਬਕਾਇਆ ਰਾਸ਼ੀ (ਕਾਲਮ 4- 5)	ਭੌਤਿਕ ਪ੍ਰਾਪਤੀਆਂ (ਲਾਭਪਾਤਰੀ)
1	2	3	4	5	6	7
12ਵੀਂ ਪੰਜ ਸਾਲਾ ਯੋਜਨਾ (2012-17)						
2012-13	1340.02	-	1340.02	425.41	914.61	10416
2013-14	914.61	-	914.61	440.42	473.13	7841

3.6 ਸਮਾਜਿਕ ਨਿਆਂ ਅਤੇ ਅਧਿਕਾਰਤਾ ਮੰਤਰਾਲਾ, ਭਾਰਤ ਸਰਕਾਰ ਵੱਲੋਂ ਸਾਲ 2014-15 ਦੌਰਾਨ ਪੰਜਾਬ ਰਾਜ ਲਈ 52.00 ਕਰੋੜ ਰੁਪਏ ਦੀ ਨੌਸ਼ਨਲ ਐਲੋਕੇਸ਼ਨ ਨਿਰਧਾਰਤ ਕੀਤੀ ਗਈ ਹੈ। ਭਾਰਤ ਸਰਕਾਰ ਤੋਂ ਵਿਸ਼ੇਸ਼ ਕੇਂਦਰੀ ਸਹਾਇਤਾ ਦੀ ਰਾਸ਼ੀ ਪ੍ਰਾਪਤ ਹੋਣ ਦੀ ਆਸ ਵਿੱਚ ਰਾਜ ਸਰਕਾਰ ਵੱਲੋਂ ਸਾਲ 2014-15 ਲਈ 24.62 ਕਰੋੜ ਰੁਪਏ ਦੀ ਐਕਸ਼ਨ ਪਲਾਨ ਤਿਆਰ ਕੀਤੀ ਗਈ ਹੈ, ਜਿਸ ਨਾਲ 32,090 ਲਾਭਪਾਤਰੀਆਂ ਨੂੰ ਲਾਭ ਦਿੱਤਾ ਜਾਵੇਗਾ। ਭਾਰਤ ਸਰਕਾਰ ਤੋਂ ਪ੍ਰਾਪਤ ਹੋਣ ਵਾਲੀ ਰਾਸ਼ੀ ਦੇ ਸਨਮੁੱਖ ਇਸ ਐਕਸ਼ਨ ਪਲਾਨ ਨੂੰ ਸੋਧ ਲਿਆ ਜਾਵੇਗਾ। ਸਾਲ 2012-13 ਅਤੇ ਸਾਲ 2013-14 ਦੌਰਾਨ ਹੋਈਆਂ ਵਿੱਤੀ ਅਤੇ ਭੌਤਿਕ ਪ੍ਰਾਪਤੀਆਂ ਅਤੇ ਸਾਲ 2014-15 ਲਈ ਤਜਵੀਜ਼ਤ ਵਿੱਤੀ ਅਤੇ ਭੌਤਿਕ ਟੀਚਿਆਂ ਦਾ ਵਿਸਥਾਰ ਸਟੇਟਮੇਂਟ -VII, ਸਟੇਟਮੇਂਟ -IX, ਅਤੇ ਸਟੇਟਮੇਂਟ-X ਵਿੱਚ ਦਰਜ ਹਨ।

### ਵਿਸ਼ੇਸ਼ ਕੇਂਦਰੀ ਸਹਾਇਤਾ ਪ੍ਰੋਗਰਾਮ ਅਧੀਨ ਸਾਲ 2014-15 ਦੌਰਾਨ ਲਾਗੂ ਕੀਤੀਆਂ ਜਾਣ ਵਾਲੀਆਂ ਸਕੀਮਾਂ ਦਾ ਵਿਭਾਗਵਾਰ ਵੇਰਵਾ

#### I ਅਨੁਸੂਚਿਤ ਜਾਤੀਆਂ ਦੀ ਭਲਾਈ

ਐਸ.ਸੀ.ਏ ਅਨੁਸੂਚਿਤ ਜਾਤੀ ਦੇ ਉਮੀਦਵਾਰਾਂ ਨੂੰ ਟਾਈਪਿੰਗ ਅਤੇ ਸਟੈਨੋਗ੍ਰਾਫੀ ਦੀ ਸਿਖਲਾਈ ਦੇਣ ਲਈ ਸੰਸਥਾ ਦੀ ਸਥਾਪਨਾ।

ਪ੍ਰਵਾਨਿਤ ਉਪਬੰਧ - 114.92 ਲੱਖ ₹

3.7 ਇਸ ਸਕੀਮ ਅਧੀਨ ਗਰੀਬੀ ਰੇਖਾ ਤੋਂ ਹੇਠਾਂ ਰਹਿ ਰਹੇ ਅਨੁਸੂਚਿਤ ਜਾਤੀ ਪਰਿਵਾਰਾਂ ਨਾਲ ਸਬੰਧਤ ਗਰੈਜੂਏਟ ਬੇ-ਰੁਜ਼ਗਾਰਾਂ ਨੂੰ ਸਟੈਨੋਗ੍ਰਾਫੀ ਸੰਸਥਾ, ਐਸ.ਏ.ਐਸ ਨਗਰ (ਸਮਰੱਥਾ 80 ਸੀਟਾਂ) ਵਿਖੇ ਅੰਗਰੇਜ਼ੀ ਅਤੇ ਪੰਜਾਬੀ ਸਟੈਨੋਗ੍ਰਾਫੀ ਦੀ ਸਿਖਲਾਈ ਦਿੱਤੀ ਜਾਂਦੀ ਹੈ। ਸਟੈਨੋਗ੍ਰਾਫੀ ਸੰਸਥਾ ਐਸ.ਏ.ਐਸ ਨਗਰ ਦੀ ਤਰਜ਼ ਤੇ ਫਿਰੋਜ਼ਪੁਰ ਅਤੇ ਪਟਿਆਲਾ ਵਿੱਚ ਦੋ ਹੋਰ ਸਿਖਲਾਈ ਕੇਂਦਰ ਸਾਲ 1999 ਵਿੱਚ ਅਤੇ ਸਾਲ 2002 ਵਿੱਚ ਇੱਕ ਸਿਖਲਾਈ ਕੇਂਦਰ ਅੰਮ੍ਰਿਤਸਰ ਵਿੱਚ ਸਥਾਪਿਤ ਕੀਤਾ ਗਿਆ। ਫਿਰੋਜ਼ਪੁਰ, ਪਟਿਆਲਾ ਅਤੇ ਅੰਮ੍ਰਿਤਸਰ ਵਿਖੇ ਸਥਾਪਿਤ ਕੀਤੇ ਟਰੇਨਿੰਗ ਸੈਂਟਰਾਂ ਵਿੱਚ ਹਰੇਕ ਟਰੇਨਿੰਗ ਸੈਂਟਰ ਦੀ ਸਮਰੱਥਾ 50 ਸੀਟਾਂ (25 ਪੰਜਾਬੀ ਭਾਸ਼ਾ ਅਤੇ 25 ਅੰਗਰੇਜ਼ੀ ਭਾਸ਼ਾ) ਹੈ। ਇਹਨਾਂ ਸਿਖਲਾਈ ਸੰਸਥਾਵਾਂ ਵਿੱਚ ਗਰੀਬੀ ਰੇਖਾ ਤੋਂ ਹੇਠਾਂ ਰਹਿ ਰਹੇ ਪਰਿਵਾਰਾਂ ਨਾਲ ਸਬੰਧਤ ਬੇ-ਰੁਜ਼ਗਾਰ ਗਰੈਜੂਏਟਾਂ ਨੂੰ



ਸ਼ਾਰਟਹੈਂਡ ਅਤੇ ਟਾਈਪਿੰਗ (ਪੰਜਾਬੀ ਅਤੇ ਅੰਗਰੇਜ਼ੀ ਭਾਸ਼ਾ) ਦੀ ਸਿਖਲਾਈ ਦਿੱਤੀ ਜਾਂਦੀ ਹੈ। ਟਾਈਪਿੰਗ ਦੀ ਸਿਖਲਾਈ ਲਈ ਇਹਨਾਂ ਸੰਸਥਾਵਾਂ ਨੂੰ ਕੰਪਿਊਟਰਾਂ ਦੀ ਸਹੂਲਤ ਪ੍ਰਦਾਨ ਕੀਤੀ ਗਈ ਹੈ। ਸਿਖਲਾਈ ਦਾ ਸਮਾਂ ਇੱਕ ਸਾਲ ਹੈ। ਸਿਖਲਾਈ ਦੇ ਸਮੇਂ ਦੌਰਾਨ ਸਿਖਿਆਰਥੀਆਂ ਨੂੰ ਮੁਫਤ ਸਿਖਲਾਈ ਦੇ ਨਾਲ ਨਾਲ ਪ੍ਰਤੀ ਮਹੀਨਾ 750/- ਰੁਪਏ ਦੀ ਦਰ ਨਾਲ ਵਜ਼ੀਫਾ ਦਿੱਤਾ ਜਾਂਦਾ ਹੈ।

ਸਾਲ 2013-14 ਦੌਰਾਨ 144 ਅਨੁਸੂਚਿਤ ਜਾਤੀਆਂ ਦੇ ਲਾਭਪਾਤਰੀਆਂ ਨੂੰ ਸਿਖਲਾਈ ਦੇਣ ਲਈ 78.27 ਲੱਖ ਰੁਪਏ ਦੀ ਰਾਸ਼ੀ ਖਰਚ ਕੀਤੀ ਗਈ। ਸਾਲ 2014-15 ਦੌਰਾਨ ਇਸ ਸਕੀਮ ਅਧੀਨ 114.92 ਲੱਖ ਰੁਪਏ ਦਾ ਉਪਬੰਧ ਰੱਖਿਆ ਗਿਆ ਹੈ ਜਿਸ ਨਾਲ 180 ਅਨੁਸੂਚਿਤ ਜਾਤੀਆਂ ਦੇ ਲਾਭਪਾਤਰੀਆਂ ਨੂੰ ਸਿਖਲਾਈ ਦਿੱਤੀ ਜਾਵੇਗੀ।

**ਐਸ.ਸੀ.ਏ (ਐਸਸੀ)-2** ਅਨੁਸੂਚਿਤ ਜਾਤੀ ਦੇ ਬੇ-ਰੁਜ਼ਗਾਰ ਨੌਜਵਾਨਾਂ ਨੂੰ ਹਲਕੇ/ਭਾਰੀ ਵਾਹਨਾਂ ਦੀ ਡਰਾਈਵਿੰਗ ਲਈ ਸਿਖਲਾਈ ਦੇਣਾ।

ਪ੍ਰਵਾਨਿਤ ਉਪਬੰਧ - 50.00 ਲੱਖ ₹

3.8 ਇਸ ਸਕੀਮ ਅਧੀਨ ਗਰੀਬੀ ਰੇਖਾ ਤੋਂ ਹੇਠਾਂ ਰਹਿ ਰਹੇ ਅਨੁਸੂਚਿਤ ਜਾਤੀਆਂ ਦੇ ਪ੍ਰੀਵਾਰਾਂ ਨਾਲ ਸਬੰਧ ਰੱਖਦੇ ਵਿਅਕਤੀਆਂ ਨੂੰ ਰੋਜ਼ਗਾਰ/ਸਵੈ-ਰੋਜ਼ਗਾਰ ਮੁਹੱਈਆ ਕਰਾਉਣ ਲਈ ਹਲਕੇ/ਭਾਰੀ ਵਾਹਨਾਂ ਦੀ ਡਰਾਈਵਿੰਗ ਲਈ ਸਿਖਲਾਈ ਦਿੱਤੀ ਜਾਂਦੀ ਹੈ। ਇਹ ਸਿਖਲਾਈ ਰਾਜ ਸਰਕਾਰ ਵੱਲੋਂ ਚਲਾਈਆਂ ਜਾ ਰਹੀਆਂ ਉਦਯੋਗਿਕ ਸਿਖਲਾਈ ਸੰਸਥਾਵਾਂ ਵਿੱਚ ਦਿੱਤੀ ਜਾਂਦੀ ਹੈ। ਸਿਖਲਾਈ ਦਾ ਸਮਾਂ ਇੱਕ ਸਾਲ ਹੈ ਅਤੇ ਸਿਖਲਾਈ ਦੇ ਸਮੇਂ ਦੌਰਾਨ ਹਰੇਕ ਸਿਖਿਆਰਥੀ ਨੂੰ 1000/- ਰੁਪਏ ਪ੍ਰਤੀ ਮਹੀਨਾ ਦੀ ਦਰ ਨਾਲ ਵਜ਼ੀਫਾ ਦਿੱਤਾ ਜਾਂਦਾ ਹੈ। ਇਸ ਤੋਂ ਇਲਾਵਾ ਸਿਖਲਾਈ ਨਾਲ ਸਬੰਧਤ ਹੋਰ ਖਰਚੇ, ਜਿਵੇਂ ਕਿ ਇੰਸਟਰਕਟਰ ਦੀ ਤਨਖਾਹ (7500/- ਰੁਪਏ ਪ੍ਰਤੀ ਮਹੀਨਾ) ਮਸ਼ੀਨਰੀ ਅਤੇ ਹੋਰ ਸਾਜੋ ਸਮਾਨ, ਮੁਰੰਮਤ ਅਤੇ ਰੱਖ ਰਖਾਵ ਅਤੇ ਫੁਟਕਲ ਖਰਚੇ ਆਦਿ, ਇਸ ਸਕੀਮ ਵਿੱਚੋਂ ਕੀਤੇ ਜਾਂਦੇ ਹਨ। ਸਿਖਲਾਈ ਮੁਕੰਮਲ ਹੋਣ ਉਪਰੰਤ ਨੈਸ਼ਨਲ ਕੌਸਲ ਫਾਰ ਵੋਕੇਸ਼ਨਲ ਟ੍ਰੇਨਿੰਗ ਜਾਂ ਸਟੇਟ ਕੌਸਲ ਫਾਰ ਵੋਕੇਸ਼ਨਲ ਟ੍ਰੇਨਿੰਗ ਵੱਲੋਂ ਰਾਸ਼ਟਰੀ ਪੱਧਰ ਜਾਂ ਰਾਜ ਪੱਧਰ ਦਾ ਟੈਸਟ ਪਾਸ ਕਰਨ ਉਪਰੰਤ ਨੈਸ਼ਨਲ ਅਤੇ ਰਾਜ ਪੱਧਰੀ ਟਰੇਡ ਸਰਟੀਫਿਕੇਟ ਦਿੱਤਾ ਜਾਂਦਾ ਹੈ। ਸਾਲ 2013-14 ਦੌਰਾਨ ਭਾਰਤ ਸਰਕਾਰ ਤੋਂ ਰਾਸ਼ੀ ਪ੍ਰਾਪਤ ਨਾਂ ਹੋਣ ਕਾਰਨ ਇਹ ਸਕੀਮ ਲਾਗੂ ਨਹੀਂ ਕੀਤੀ ਜਾ ਸਕੀ। ਸਾਲ 2014-15 ਦੌਰਾਨ ਇਸ ਸਕੀਮ ਅਧੀਨ 50.00 ਲੱਖ ਰੁਪਏ ਦਾ ਉਪਬੰਧ ਰੱਖਿਆ ਗਿਆ ਹੈ ਜਿਸ ਨਾਲ 150 ਅਨੁਸੂਚਿਤ ਜਾਤੀਆਂ ਦੇ ਲਾਭਪਾਤਰੀਆਂ ਨੂੰ ਸਿਖਲਾਈ ਦਿੱਤੀ ਜਾਵੇਗੀ।

**ਐਸ.ਸੀ.ਏ (ਐਸਸੀ)- 3** ਭਲਾਈ ਵਿਭਾਗ ਦੇ 24 ਸਿਖਲਾਈ ਕਮ ਉਤਪਾਦਨ ਕੇਂਦਰਾਂ ਨੂੰ ਕੱਚਾ ਮਾਲ ਅਤੇ ਸਾਜੋ-ਸਮਾਨ ਮੁਹੱਈਆ ਕਰਵਾਉਣਾ।

ਪ੍ਰਵਾਨਿਤ ਉਪਬੰਧ - 20.00 ਲੱਖ ₹

3.9 ਇਸ ਸਕੀਮ ਦਾ ਉਦੇਸ਼ ਗਰੀਬੀ ਰੇਖਾ ਤੋਂ ਹੇਠਾਂ ਰਹਿ ਰਹੇ ਅਨੁਸੂਚਿਤ ਜਾਤੀਆਂ ਦੇ ਪ੍ਰੀਵਾਰਾਂ ਦੀਆਂ ਵਿਧਵਾਵਾ, ਔਰਤਾਂ ਅਤੇ ਲੜਕੀਆਂ ਨੂੰ ਤਕਨੀਕੀ ਕਿੱਤਿਆਂ ਵਿੱਚ ਸਿਖਲਾਈ ਦੇ ਕੇ ਉਹਨਾਂ ਦੀ ਪਰਿਵਾਰਕ ਆਮਦਨ

ਨੂੰ ਵਧਾਉਣਾ ਹੈ। ਰਾਜ ਵਿੱਚ ਵੱਖ-ਵੱਖ ਕਿੱਤਿਆਂ ਜਿਵੇਂ ਕਿ ਰੇਡੀਓ ਕੱਪੜੇ (10), ਹੈਡਲੂਮ (5), ਕੇਨਿੰਗ (3), ਪਲਾਸਟਿਕ ਵਸਤਾਂ (1), ਚਮੜੇ ਦੀਆਂ ਵਸਤਾਂ (4) ਅਤੇ ਗਲੀਚਾ ਬਨਾਉਣਾ (1) ਲਈ 24 ਸਿਖਲਾਈ ਕੇਂਦਰ ਪ੍ਰਵਾਨਤ ਹਨ, ਜਿਹਨਾਂ ਵਿੱਚੋਂ ਇਸ ਸਮੇਂ ਕੇਵਲ 13 ਕੇਂਦਰ ਕੰਮ ਕਰ ਰਹੇ ਹਨ। ਇਹਨਾਂ ਕੇਂਦਰਾਂ ਲਈ ਕੱਚੇ ਮਾਲ ਦੀ ਖਰੀਦ, ਮਸ਼ੀਨਾਂ ਦੀ ਸੰਭਾਲ-ਸੰਭਾਲ ਅਤੇ ਫਰਨੀਚਰ ਆਦਿ ਦੀ ਖਰੀਦ ਲਈ ਫੰਡ ਵਿਸ਼ੇਸ਼ ਕੇਂਦਰੀ ਸਹਾਇਤਾ ਪ੍ਰੋਗਰਾਮ ਵਿੱਚੋਂ ਦਿੱਤੇ ਜਾਂਦੇ ਹਨ। ਸਿਖਲਾਈ ਦਾ ਸਮਾਂ ਇੱਕ ਸਾਲ ਦਾ ਹੈ ਅਤੇ ਸਿਖਲਾਈ ਦੇ ਸਮੇਂ ਦੌਰਾਨ ਹਰੇਕ ਸਿਖਿਆਰਥਣ ਨੂੰ 500/- ਰੁਪਏ ਪ੍ਰਤੀ ਮਹੀਨਾ ਦੀ ਦਰ ਨਾਲ ਵਜ਼ੀਫਾ ਦਿੱਤਾ ਜਾਂਦਾ ਹੈ। ਇਹਨਾਂ ਸਿਖਲਾਈ ਕੇਂਦਰਾਂ ਵਿੱਚ ਤਿਆਰ ਕੀਤੇ ਸਮਾਨ ਨੂੰ ਬਾਜ਼ਾਰ ਵਿੱਚ ਅਤੇ ਪ੍ਰਦਰਸ਼ਨੀਆਂ ਲਗਾ ਕੇ 10% ਲਾਭ ਤੇ ਵੇਚਿਆ ਜਾਣਾ ਹੈ। ਇਸ ਤਰ੍ਹਾਂ ਪ੍ਰਾਪਤ ਹੋਈ ਮੁਨਫੇ ਦੀ ਰਾਸ਼ੀ ਨੂੰ ਇਹਨਾਂ ਸਿਖਲਾਈ ਕੇਂਦਰਾਂ ਲਈ ਕੱਚਾ ਮਾਲ (ਰਾਅ ਮੈਟੀਰੀਅਲ) ਖਰੀਦਣ ਲਈ ਰਿਵਾਲਵਿੰਗ ਫੰਡ ਵਜੋਂ ਵਰਤਿਆ ਜਾਂਦਾ ਹੈ। ਸਿਖਲਾਈ ਮੁਕੰਮਲ ਹੋਣ ਤੋਂ ਬਾਅਦ ਸਿਖਿਆਰਥਣਾਂ ਨੂੰ ਸਬੰਧਤ ਟਰੇਡ ਵਿੱਚ ਸਵੈ-ਰੋਜ਼ਗਾਰ ਅਪਨਾਉਣ ਲਈ ਸਹਾਇਤਾ ਦਿੱਤੀ ਜਾਂਦੀ ਹੈ। ਸਿਖਲਾਈ ਦਾ ਇਕ ਬੈਚ (ਇਕ ਸਾਲ) ਪੂਰਾ ਹੋਣ ਉਪਰੰਤ ਸਿਖਲਾਈ ਕੇਂਦਰ ਨੂੰ ਦੂਸਰੇ ਪਿੰਡ ਵਿੱਚ ਸ਼ਿਫਟ ਕਰ ਦਿੱਤਾ ਜਾਂਦਾ ਹੈ। ਸਿਖਲਾਈ ਕੇਂਦਰ ਸਥਾਪਿਤ ਕਰਨ ਸਮੇਂ ਅਜਿਹੇ ਪਿੰਡਾਂ ਨੂੰ ਤਰਜੀਹ ਦਿੱਤੀ ਜਾਂਦੀ ਹੈ ਜਿਹਨਾਂ ਦੀ ਅਨੁਸੂਚਿਤ ਜਾਤੀਆਂ ਦੀ ਵਸੋਂ 40% ਜਾਂ ਇਸ ਤੋਂ ਵੱਧ ਹੋਵੇ। ਸਿਖਲਾਈ ਕੇਂਦਰ ਲਈ ਜਗ੍ਹਾ ਸਬੰਧਤ ਪਿੰਡ ਦੀ ਪੰਚਾਇਤ ਵਲੋਂ ਮੁਫਤ ਮੁਹੱਈਆ ਕਰਵਾਈ ਜਾਂਦੀ ਹੈ। ਇਸ ਤੋਂ ਇਲਾਵਾ ਸਿਖਲਾਈ ਕੇਂਦਰ ਦਾ ਬਿਜਲੀ ਅਤੇ ਪਾਣੀ ਦਾ ਬਿੱਲ ਵੀ ਸਬੰਧਤ ਪੰਚਾਇਤ ਵਲੋਂ ਹੀ ਅਦਾ ਕੀਤਾ ਜਾਂਦਾ ਹੈ।

3.10 ਸਾਲ 2013-14 ਦੌਰਾਨ ਭਾਰਤ ਸਰਕਾਰ ਤੋਂ ਰਾਸ਼ੀ ਪ੍ਰਾਪਤ ਨਾਂ ਹੋਣ ਕਾਰਨ ਇਹ ਸਕੀਮ ਲਾਗੂ ਨਹੀਂ ਕੀਤੀ ਜਾ ਸਕੀ। ਸਾਲ 2014-15 ਦੌਰਾਨ ਇਸ ਸਕੀਮ ਅਧੀਨ 20.00 ਲੱਖ ਰੁਪਏ ਦਾ ਉਪਬੰਧ ਰੱਖਿਆ ਗਿਆ ਹੈ ਜਿਸ ਨਾਲ 200 ਅਨੁਸੂਚਿਤ ਜਾਤੀਆਂ ਦੇ ਲਾਭਪਾਤਰੀਆਂ ਨੂੰ ਸਿਖਲਾਈ ਦਿੱਤੀ ਜਾਵੇਗੀ।

**ਐਸ.ਸੀ.ਏ (ਐਸਸੀ)-4**                      **108 ਕੰਮਿਊਨਿਟੀ ਕੇਂਦਰਾਂ ਨੂੰ ਸਾਜੋ-ਸਮਾਨ ਅਤੇ ਕੱਚਾ ਮਾਲ ਮੁਹੱਈਆ ਕਰਵਾ ਕੇ ਮਜ਼ਬੂਤ ਕਰਨਾ।**

ਪ੍ਰਵਾਨਿਤ ਉਪਬੰਧ - 55.00 ਲੱਖ ₹

3.11 ਕੰਮਿਊਨਿਟੀ ਸੈਂਟਰਾਂ ਦੀ ਸਕੀਮ ਨਾਨ-ਪਲਾਨ ਸਾਈਡ ਤੇ ਚੱਲ ਰਹੀ ਹੈ। ਇਸ ਸਕੀਮ ਅਧੀਨ ਗਰੀਬੀ ਰੇਖਾ ਤੋਂ ਹੇਠਾਂ ਰਹਿ ਰਹੇ ਅਨੁਸੂਚਿਤ ਜਾਤੀਆਂ ਦੇ ਪਰਿਵਾਰਾਂ ਦੀਆਂ ਔਰਤਾਂ/ਲੜਕੀਆਂ ਨੂੰ ਕਟਿੰਗ, ਸਿਲਾਈ ਅਤੇ ਕਢਾਈ ਆਦਿ ਦੀ ਇੱਕ ਸਾਲ ਦੀ ਸਿਖਲਾਈ ਦਿੱਤੀ ਜਾਂਦੀ ਹੈ ਤਾਂ ਕਿ ਸਿਖਲਾਈ ਲੈਣ ਉਪਰੰਤ ਉਹ ਸਵੈ-ਰੁਜ਼ਗਾਰ ਦੇ ਕਾਬਲ ਹੋ ਸਕਣ ਅਤੇ ਆਰਥਿਕ ਤੌਰ ਤੇ ਸਵੈ-ਨਿਰਭਰ ਹੋ ਸਕਣ। ਸਕੀਮ ਅਧੀਨ ਸਟਾਫ ਦੀਆਂ ਤਨਖਾਹਾਂ ਆਦਿ ਉਪਰ ਹੋਣ ਵਾਲਾ ਖਰਚਾ ਨਾਨ-ਪਲਾਨ ਬਜਟ ਵਿੱਚੋਂ ਕੀਤਾ ਜਾਂਦਾ ਹੈ ਜਦ ਕਿ ਕੱਚਾ ਮਾਲ ਖਰੀਦਣ, ਮਸ਼ੀਨਰੀ ਦੀ ਮੁਰੰਮਤ ਅਤੇ ਰੱਖ-ਰਖਾਵ ਆਦਿ ਤੇ ਹੋਣ ਵਾਲਾ ਖਰਚਾ ਵਿਸ਼ੇਸ਼ ਕੇਂਦਰੀ ਸਹਾਇਤਾ ਵਿੱਚੋਂ ਕੀਤਾ ਜਾਂਦਾ ਹੈ ਤਾਂ ਕਿ ਕੰਮਿਊਨਿਟੀ ਕੇਂਦਰਾਂ ਨੂੰ ਮਜ਼ਬੂਤ ਕੀਤਾ ਜਾ ਸਕੇ। ਲੋੜੀਂਦੇ ਸਟਾਫ ਦੀ ਘਾਟ ਕਾਰਨ ਸਥਾਪਿਤ ਕੀਤੇ ਗਏ ਕੁੱਲ 108 ਕੰਮਿਊਨਿਟੀ ਕੇਂਦਰਾਂ ਵਿੱਚੋਂ ਕੇਵਲ 45 ਕੇਂਦਰ ਹੀ ਕੰਮ ਕਰ ਰਹੇ ਹਨ ਅਤੇ ਬਾਕੀ 63 ਕੇਂਦਰ ਬੰਦ ਪਏ ਹਨ।

3.12 ਸਕੀਮ ਦਾ ਮੰਤਵ ਛੂਆ-ਛੂਤ ਦੇ ਕਲੰਕ ਨੂੰ ਖਤਮ ਕਰਨਾ ਅਤੇ ਅਨੁਸੂਚਿਤ ਜਾਤੀਆਂ ਨਾਲ ਸਬੰਧ ਰੱਖਦੀਆਂ ਔਰਤਾਂ/ਲੜਕੀਆਂ ਦੇ ਰਹਿਣ ਸਹਿਣ ਦੇ ਹਾਲਾਤਾਂ ਵਿੱਚ ਤਬਦੀਲੀ ਲਿਆਉਣਾ ਹੈ। ਹਰ ਸਿਖਲਾਈ ਕੇਂਦਰ ਵਿੱਚ ਹਰ ਸਾਲ ਗਰੀਬੀ ਰੇਖਾ ਤੋਂ ਹੇਠਾਂ ਰਹਿ ਰਹੇ ਅਨੁਸੂਚਿਤ ਜਾਤੀ ਪਰਿਵਾਰਾਂ ਨਾਲ ਸਬੰਧਤ 20 ਔਰਤਾਂ/ ਲੜਕੀਆਂ ਨੂੰ ਸਿਖਲਾਈ ਦਿੱਤੀ ਜਾਂਦੀ ਹੈ। ਜੇਕਰ ਗਰੀਬੀ ਰੇਖਾ ਤੋਂ ਹੇਠਾਂ ਰਹਿ ਰਹੇ ਅਨੁਸੂਚਿਤ ਜਾਤੀ ਪਰਿਵਾਰਾਂ ਨਾਲ ਸਬੰਧਤ ਔਰਤਾਂ/ਲੜਕੀਆਂ ਦੀ ਲੋੜੀਂਦੀ ਗਿਣਤੀ ਪੂਰੀ ਨਾਂ ਹੋਵੇ ਤਾਂ ਅਜਿਹੇ ਅਨੁਸੂਚਿਤ ਜਾਤੀ ਪਰਿਵਾਰਾਂ ਨਾਲ ਸਬੰਧਤ ਔਰਤਾਂ/ ਲੜਕੀਆਂ ਨੂੰ ਸਿਖਲਾਈ ਲਈ ਚੁਣਿਆ ਜਾਂਦਾ ਹੈ ਜਿਹਨਾਂ ਦੀ ਸਾਲਾਨਾ ਆਮਦਨ 1.00 ਲੱਖ ਰੁਪਏ ਤੱਕ ਹੋਵੇ। ਸਿਖਲਾਈ ਦੌਰਾਨ ਹਰੇਕ ਸਿਖਿਆਰਥਣ ਨੂੰ 500/- ਪ੍ਰਤੀ ਮਹੀਨਾ ਵਜੀਫਾ ਦਿੱਤਾ ਜਾਂਦਾ ਹੈ। ਇਹਨਾ ਸਿਖਲਾਈ ਕੇਂਦਰਾਂ ਵਿੱਚ ਤਿਆਰ ਕੀਤੇ ਸਮਾਨ ਨੂੰ ਬਾਜ਼ਾਰ ਵਿੱਚ ਅਤੇ ਪ੍ਰਦਰਸ਼ਨੀਆਂ ਲਗਾ ਕੇ 10% ਲਾਭ ਤੇ ਵੇਚਿਆ ਜਾਂਦਾ ਹੈ। ਇਸ ਤਰ੍ਹਾਂ ਪ੍ਰਾਪਤ ਹੋਈ ਲਾਭ ਦੀ ਰਾਸ਼ੀ ਨੂੰ ਇਹਨਾਂ ਸਿਖਲਾਈ ਕੇਂਦਰਾਂ ਲਈ ਕੱਚਾ ਮਾਲ (ਰਾਅ ਮੈਟੀਰੀਅਲ) ਖਰੀਦਣ ਲਈ ਰਿਵਾਲਵਿੰਗ ਫੰਡ ਵਜੋਂ ਵਰਤਿਆ ਜਾਂਦਾ ਹੈ। ਸਿਖਲਾਈ ਦਾ ਇਕ ਬੈਚ (ਇਕ ਸਾਲ) ਪੂਰਾ ਹੋਣ ਉਪਰੰਤ ਸਿਖਲਾਈ ਕੇਂਦਰ ਨੂੰ ਦੂਸਰੇ ਪਿੰਡ ਵਿੱਚ ਸ਼ਿਫਟ ਕਰ ਦਿੱਤਾ ਜਾਂਦਾ ਹੈ। ਸਿਖਲਾਈ ਕੇਂਦਰ ਸਥਾਪਿਤ ਕਰਨ ਸਮੇਂ ਅਜਿਹੇ ਪਿੰਡਾਂ ਨੂੰ ਤਰਜੀਹ ਦਿੱਤੀ ਜਾਂਦੀ ਹੈ ਜਿਹਨਾਂ ਦੀ ਅਨੁਸੂਚਿਤ ਜਾਤੀਆਂ ਦੀ ਵਸੋਂ 40% ਜਾਂ ਇਸ ਤੋਂ ਵੱਧ ਹੋਵੇ। ਸਿਖਲਾਈ ਕੇਂਦਰ ਲਈ ਜਗ੍ਹਾ ਸਬੰਧਤ ਪਿੰਡ ਦੀ ਪੰਚਾਇਤ ਵਲੋਂ ਮੁਫਤ ਮੁਹੱਈਆ ਕਰਵਾਈ ਜਾਂਦੀ ਹੈ। ਇਸ ਤੋਂ ਇਲਾਵਾ ਸਿਖਲਾਈ ਕੇਂਦਰ ਦਾ ਬਿਜਲੀ ਅਤੇ ਪਾਣੀ ਦਾ ਬਿੱਲ ਵੀ ਸਬੰਧਤ ਪੰਚਾਇਤ ਵਲੋਂ ਹੀ ਅਦਾ ਕੀਤਾ ਜਾਂਦਾ ਹੈ।

3.13 ਸਾਲ 2013-14 ਦੌਰਾਨ ਭਾਰਤ ਸਰਕਾਰ ਤੋਂ ਰਾਸ਼ੀ ਪ੍ਰਾਪਤ ਨਾਂ ਹੋਣ ਕਾਰਨ ਇਹ ਸਕੀਮ ਲਾਗੂ ਨਹੀਂ ਕੀਤੀ ਜਾ ਸਕੀ। ਸਾਲ 2014-15 ਦੌਰਾਨ ਇਸ ਸਕੀਮ ਅਧੀਨ 55.00 ਲੱਖ ਰੁਪਏ ਦਾ ਉਪਬੰਧ ਰੱਖਿਆ ਗਿਆ ਹੈ ਜਿਸ ਨਾਲ 760 ਅਨੁਸੂਚਿਤ ਜਾਤੀਆਂ ਦੇ ਲਾਭਪਾਤਰੀਆਂ ਨੂੰ ਸਿਖਲਾਈ ਦਿੱਤੀ ਜਾਵੇਗੀ।

ਐਸ.ਸੀ.ਏ (ਐਸਸੀ)-10 50% ਜਾਂ ਇਸ ਤੋਂ ਵੱਧ ਅਨੁਸੂਚਿਤ ਜਾਤੀ ਵਸੋਂ ਵਾਲੇ ਪਿੰਡਾਂ ਵਿੱਚ ਬੁਨਿਆਦੀ ਢਾਂਚਾ ਸਹੂਲਤਾਂ ਦੇਣਾ।

ਪ੍ਰਵਾਨਿਤ ਉਪਬੰਧ - 250.00 ਲੱਖ ₹

3.14 ਭਾਰਤ ਸਰਕਾਰ ਦੀਆਂ ਅਗਵਾਈ ਲੀਹਾਂ ਅਨੁਸਾਰ ਰਾਜ ਨੂੰ ਪ੍ਰਾਪਤ ਹੋਣ ਵਾਲੀ ਕੁੱਲ ਵਿਸ਼ੇਸ਼ ਕੇਂਦਰੀ ਸਹਾਇਤਾ ਦਾ 10% ਹਿੱਸਾ ਉਨ੍ਹਾਂ ਪਿੰਡਾਂ ਵਿੱਚ ਬੁਨਿਆਦੀ ਢਾਂਚਾ ਸਹੂਲਤਾਂ ਦੇਣ ਲਈ ਖਰਚਿਆ ਜਾ ਸਕਦਾ ਹੈ ਜਿਨ੍ਹਾਂ ਦੀ ਅਨੁਸੂਚਿਤ ਜਾਤੀਆਂ ਦੀ ਆਬਾਦੀ 50% ਜਾਂ ਇਸ ਤੋਂ ਵੱਧ ਹੈ। ਪੰਜਾਬ ਦੇ ਬਾਰਡਰ ਜਿਲ੍ਹਿਆਂ ਦੇ ਸਮਾਜਿਕ ਅਤੇ ਆਰਥਿਕ ਪਿਛੜੇਪਨ ਨੂੰ ਧਿਆਨ ਵਿੱਚ ਰੱਖਦਿਆਂ ਰਾਜ ਸਰਕਾਰ ਦੀ ਤਜਵੀਜ਼ ਹੈ ਕਿ ਰਾਜ ਦੇ ਉਹਨਾਂ ਪਿੰਡਾਂ, ਜਿਨ੍ਹਾਂ ਵਿੱਚ ਅਨੁਸੂਚਿਤ ਜਾਤੀਆਂ ਦੀ ਆਬਾਦੀ 50% ਜਾਂ ਇਸ ਤੋਂ ਵੱਧ ਹੈ, ਨੂੰ ਬੁਨਿਆਦੀ ਢਾਂਚਾ ਸਹੂਲਤਾਂ, ਜਿਵੇਂ ਕਿ ਗਲੀਆਂ, ਨਾਲੀਆਂ, ਪੀਣ ਵਾਲਾ ਪਾਣੀ, ਲਾਈਟਾਂ, ਕਮਿਊਨਿਟੀ ਸੈਂਟਰ ਅਤੇ ਪਖਾਨੇ ਆਦਿ, ਅਗੇਤ ਦੇ ਅਧਾਰ ਤੇ ਮੁਹੱਈਆ ਕਰਵਾਈਆਂ ਜਾਣ।

3.15 ਸਾਲ 2013-14 ਦੌਰਾਨ ਭਾਰਤ ਸਰਕਾਰ ਤੋਂ ਰਾਸ਼ੀ ਪ੍ਰਾਪਤ ਨਾਂ ਹੋਣ ਕਾਰਨ ਇਹ ਸਕੀਮ ਲਾਗੂ ਨਹੀਂ ਕੀਤੀ ਜਾ ਸਕੀ। ਸਾਲ 2014-15 ਦੌਰਾਨ ਇਸ ਸਕੀਮ ਅਧੀਨ 250.00 ਲੱਖ ਰੁਪਏ ਦਾ ਉਪਬੰਧ ਰੱਖਿਆ ਗਿਆ ਹੈ ਜਿਸ ਨਾਲ 2500 ਅਨੁਸੂਚਿਤ ਜਾਤੀਆਂ ਦੇ ਪਰਿਵਾਰਾਂ ਨੂੰ ਬੁਨਿਆਦੀ ਢਾਂਚਾ ਸਹੂਲਤਾਂ ਮੁਹੱਈਆ ਕਰਵਾਈਆਂ ਜਾਣਗੀਆਂ।

ਐਸ.ਸੀ.ਏ ਪੰਜਾਬ ਰਾਜ ਅਨੁਸੂਚਿਤ ਜਾਤੀਆਂ ਭੌ ਵਿਕਾਸ ਅਤੇ ਵਿੱਤ ਨਿਗਮ  
(ਐਸਸੀ)-12 (ਪੀ.ਐਸ.ਸੀ.ਐਫ.ਸੀ) ਨੂੰ ਬੈਕ ਟਾਈਅੱਪ ਕਰਜਾ ਪ੍ਰੋਗਰਾਮ ਅਧੀਨ ਪੂੰਜੀ ਉਪਦਾਨ।

ਪ੍ਰਵਾਨਿਤ ਉਪਬੰਧ - 800.00 ਲੱਖ ₹

3.16 ਇਸ ਸਕੀਮ ਅਧੀਨ ਗਰੀਬੀ ਰੇਖਾ ਤੋਂ ਹੇਠਾਂ ਰਹਿ ਰਹੇ ਪ੍ਰੀਵਾਰਾਂ ਨੂੰ ਸਵੈ-ਰੋਜਗਾਰ ਅਪਨਾਉਣ/ਕਾਰੋਬਾਰ ਸਥਾਪਤ ਕਰਨ ਲਈ ਵਪਾਰਕ ਬੈਂਕਾਂ ਤੋਂ ਕਰਜਾ ਮੁਹੱਈਆ ਕਰਵਾਇਆ ਜਾਂਦਾ ਹੈ। 50% ਦੀ ਦਰ ਤੇ ਵੱਧ ਤੋਂ ਵੱਧ 10,000/- ਰੁਪਏ ਤੱਕ ਦਾ ਪੂੰਜੀ ਉਪਦਾਨ ਵਿਸ਼ੇਸ਼ ਕੇਂਦਰੀ ਸਹਾਇਤਾ ਵਿੱਚੋਂ ਦਿੱਤਾ ਜਾਂਦਾ ਹੈ।

3.17 ਸਾਲ 2013-14 ਦੌਰਾਨ ਇਸ ਸਕੀਮ ਅਧੀਨ 100.00 ਲੱਖ ਰੁਪਏ ਖਰਚ ਕਰਕੇ 1000 ਲਾਭਪਾਤਰੀਆਂ ਨੂੰ ਸਬਸਿਡੀ ਮੁਹੱਈਆ ਕਰਵਾਈ ਗਈ ਹੈ। ਸਾਲ 2014-15 ਲਈ ਇਸ ਸਕੀਮ ਅਧੀਨ 800.00 ਲੱਖ ਰੁਪਏ ਦਾ ਬਜਟ ਉਪਬੰਧ ਰੱਖਿਆ ਗਿਆ ਹੈ ਜਿਸ ਨਾਲ 8000 ਲਾਭਪਾਤਰੀ ਕਵਰ ਕੀਤੇ ਜਾਣਗੇ।

## II ਅਨੁਸੂਚਿਤ ਜਾਤੀਆਂ ਸਬ ਪਲਾਨ

ਐਸ.ਸੀ.ਏ ਅਨੁਸੂਚਿਤ ਜਾਤੀਆਂ ਸਬ ਪਲਾਨ ਦੀ ਬਣਤਰ/ਨਿਰੀਖਣ/ਸਮੀਖਿਆ ਅਤੇ ਲਾਗੂਕਰਨ।  
(ਐਸਸੀਐਸਪੀ)-1

ਪ੍ਰਵਾਨਿਤ ਉਪਬੰਧ - 15.00 ਲੱਖ ₹

3.18 ਅਨੁਸੂਚਿਤ ਜਾਤੀਆਂ ਸਬ ਪਲਾਨ ਦੀ ਬਣਤਰ, ਸਮੀਖਿਆ, ਨਿਰੀਖਣ ਅਤੇ ਲਾਗੂ ਕਰਨ ਲਈ ਸਾਲ 1994 ਵਿੱਚ ਡਾਇਰੈਕਟੋਰੇਟ ਆਫ ਸ਼ਡਿਊਲਡ ਕਾਸਟਸ ਸਬ ਪਲਾਨ ਦੀ ਸਥਾਪਨਾ ਕੀਤੀ ਗਈ ਸੀ। ਇਹ ਵਿਭਾਗ ਪੰਜਾਬ ਦੀਆਂ ਅਨੁਸੂਚਿਤ ਜਾਤੀਆਂ ਦੇ ਡਾਟਾ ਬੇਸ (Data Base) ਦੀ ਸੰਭਾਲ ਦਾ ਕੰਮ ਵੀ ਵੇਖਦਾ ਹੈ। ਇਸ ਮੰਤਵ ਲਈ ਵਿਭਾਗ ਵਿੱਚ ਇੱਕ ਕੰਪਿਊਟਰ ਸੈਂਟਰ ਸਥਾਪਤ ਕੀਤਾ ਗਿਆ ਹੈ। ਇਸ ਵਿਭਾਗ ਵੱਲੋਂ ਭਲਾਈ ਵਿਭਾਗ ਦੀ ਵੱਖਰੀ ਵੈਬਸਾਈਟ ਤਿਆਰੀ ਅਧੀਨ ਹੈ ਅਤੇ ਵਿਭਾਗ ਦਾ ਮੁਕੰਮਲ ਡਾਟਾ-ਬੇਸ ਇਸ ਵੈਬਸਾਈਟ ਤੇ ਪਾਇਆ ਜਾਵੇਗਾ। ਇਸ ਤੋਂ ਇਲਾਵਾ ਵਿਭਾਗ ਦੇ ਅਧਿਕਾਰੀਆਂ ਦੀ ਆਰਥਿਕ ਯੋਜਨਾ ਦੇ ਖੇਤਰ ਵਿੱਚ ਜਾਣਕਾਰੀ ਅਤੇ ਹੁਨਰ ਵਿੱਚ ਵਾਧੇ ਦੇ ਮੰਤਵ ਨਾਲ ਉਨ੍ਹਾਂ ਨੂੰ ਦੂਸਰੇ ਰਾਜਾਂ ਦੇ ਸਿਖਲਾਈ/ਅਧਿਐਨ ਦੌਰੇ ਕਰਵਾਏ ਜਾਣ ਦੀ ਤਜਵੀਜ਼ ਵੀ ਹੈ। ਸਾਲ 2013-14 ਦੌਰਾਨ ਇਸ ਸਕੀਮ ਅਧੀਨ 8.20 ਲੱਖ ਰੁਪਏ ਖਰਚ ਕੀਤੇ ਗਏ ਹਨ। ਸਾਲ 2014-15 ਦੌਰਾਨ ਇਸ ਸਕੀਮ

ਅਧੀਨ 16.00 ਲੱਖ ਰੁਪਏ ਦਾ ਬਜਟ ਉਪਬੰਧ ਕੀਤਾ ਗਿਆ ਹੈ ਜਿਸ ਦਾ ਵੇਰਵਾ ਹੇਠ ਲਿਖੇ ਅਨੁਸਾਰ ਹੈ:-

(i)	ਡਾਇਰੈਕਟੋਰੇਟ ਆਫ ਐਸ.ਸੀ.ਐਸ.ਪੀ ਦਾ ਕੰਪਿਊਟਰੀਕਰਨ	15.00 ਲੱਖ ਰੁ
(ii)	ਡਾਟਾ ਬੇਸ ਨੂੰ ਮਜ਼ਬੂਤ ਕਰਨਾ, ਸਿਖਲਾਈ ਅਤੇ ਅਧਿਐਨ ਦੌਰੇ	1.00 ਲੱਖ ਰੁ
	<b>ਜੋੜ</b>	<b>16.00 ਲੱਖ ਰੁ</b>

**ਐਸ.ਸੀ.ਏ (ਐਸਸੀਐਸਪੀ)-2** ਵਿਸ਼ੇਸ਼ ਕੇਂਦਰੀ ਸਹਾਇਤਾ ਪ੍ਰੋਗਰਾਮਾਂ ਨੂੰ ਜਿਲ੍ਹਾ ਪੱਧਰ ਤੇ ਲਾਗੂ ਕਰਨਾ- ਜਿਲ੍ਹਾ ਦਿਹਾਤੀ ਵਿਕਾਸ ਏਜੰਸੀਆਂ (ਡੀ.ਆਰ.ਡੀ.ਏ) ਨੂੰ ਵਿਸ਼ੇਸ਼ ਕੇਂਦਰੀ ਸਹਾਇਤਾ ਫੰਡ ਮੁਹੱਈਆ ਕਰਵਾਉਣਾ ।

ਪ੍ਰਵਾਨਿਤ ਉਪਬੰਧ - 610.00 ਲੱਖ ₹

3.19 ਜਿਲ੍ਹਿਆਂ ਵਿੱਚ ਗਰੀਬੀ ਰੇਖਾ ਤੋਂ ਹੇਠਾਂ ਰਹਿ ਰਹੇ ਅਨੁਸੂਚਿਤ ਜਾਤੀਆਂ ਦੇ ਲੋਕਾਂ ਲਈ ਵਿਕਾਸ ਦੇ ਪ੍ਰੋਗਰਾਮ ਘਟ ਗਏ ਹਨ ਕਿਉਂਕਿ ਜਾਂ ਤਾਂ ਪ੍ਰਵਾਨਿਤ ਸਕੀਮਾਂ ਵਿੱਚ ਵਿਸ਼ੇਸ਼ ਨਿਵੇਸ਼ ਉਪਲੱਬਧ ਨਹੀਂ ਹੁੰਦਾ ਜਾਂ ਫਿਰ ਕੁਝ ਜ਼ਰੂਰੀ ਮਨਜ਼ੂਰੀਆਂ/ ਰਸਮੀ ਕਾਰਵਾਈਆਂ ਨੂੰ ਕਾਫੀ ਸਮਾਂ ਲੱਗ ਜਾਂਦਾ ਹੈ ਅਤੇ ਮਾਮਲਾ ਰਾਜ ਪੱਧਰ ਨੂੰ ਭੇਜਿਆ ਜਾਂਦਾ ਹੈ। ਇਹ ਵਿਕਾਸ ਦੇ ਪ੍ਰੋਗਰਾਮ ਕਿਸੇ ਵਿਸ਼ੇਸ਼ ਪ੍ਰੋਗਰਾਮ ਵਿਚ ਫੰਡਾਂ ਦੀ ਘਾਟ ਕਾਰਨ ਵੀ ਪ੍ਰਭਾਵਿਤ ਹੁੰਦੇ ਹਨ। ਅਜਿਹੀ ਸਥਿਤੀ ਨਾਲ ਨਿਪਟਣ ਲਈ ਵਿਸ਼ੇਸ਼ ਕੇਂਦਰੀ ਸਹਾਇਤਾ ਦਾ ਕੁੱਝ ਹਿੱਸਾ ਜਿਲ੍ਹਿਆਂ ਦੀ ਮੰਗ ਅਨੁਸਾਰ ਜਿਲ੍ਹਾ ਦਿਹਾਤੀ ਵਿਕਾਸ ਏਜੰਸੀਆਂ ਦੇ ਪੱਧਰ ਤੇ ਰੱਖਿਆ ਜਾਂਦਾ ਹੈ ਤਾਂ ਜੋ ਗਰੀਬੀ ਰੇਖਾ ਤੋਂ ਹੇਠਾਂ ਰਹਿ ਰਹੇ ਅਨੁਸੂਚਿਤ ਜਾਤੀਆਂ ਦੇ ਪ੍ਰੀਵਾਰਾਂ ਲਈ ਉਹਨਾਂ ਦੇ ਵਿਵਸਾਇਕ ਢਾਂਚੇ (occupational pattern) ਦੇ ਅਨੁਸਾਰ ਅਜਿਹੇ ਆਰਥਿਕ ਵਿਕਾਸ ਦੇ ਪ੍ਰੋਗਰਾਮ ਬਣਾਏ ਜਾ ਸਕਣ ਜੋ ਇਹਨਾਂ ਪ੍ਰੀਵਾਰਾਂ ਲਈ ਆਪਣੇ ਸੀਮਿਤ ਸਾਧਨਾਂ ਨਾਲ ਉਹਨਾਂ ਦੀ ਆਮਦਨ ਵਧਾਉਣ ਵਿੱਚ ਸਹਾਈ ਹੋਣ। ਇਹ ਪ੍ਰੋਗਰਾਮ ਵੱਖ-ਵੱਖ ਜਿਲ੍ਹਿਆਂ ਦੀਆਂ ਦਿਹਾਤੀ ਵਿਕਾਸ ਏਜੰਸੀਆਂ ਵੱਲੋਂ ਭਲਾਈ ਵਿਭਾਗ (ਐਸ.ਸੀ.ਐਸ.ਪੀ) ਨੂੰ ਪ੍ਰਵਾਨਗੀ ਲਈ ਭੇਜੇ ਜਾਂਦੇ ਹਨ ਅਤੇ ਭਲਾਈ ਵਿਭਾਗ ਵੱਲੋਂ ਇਹਨਾਂ ਨੂੰ ਪ੍ਰਵਾਨਗੀ ਦੇਣ ਉਪਰੰਤ ਵਿੱਤ ਵਿਭਾਗ ਤੋਂ ਯਕਮੁਸ਼ਤ ਰੂਪ ਵਿੱਚ ਫੰਡ ਜਾਰੀ ਕਰਵਾ ਕੇ ਸਬੰਧਤ ਜਿਲ੍ਹਾ ਦਿਹਾਤੀ ਵਿਕਾਸ ਏਜੰਸੀਆਂ ਨੂੰ ਜਾਰੀ ਕੀਤੇ ਜਾਂਦੇ ਹਨ ।

3.20 ਸਾਲ 2013-14 ਦੌਰਾਨ ਇਸ ਸਕੀਮ ਅਧੀਨ 177.13 ਲੱਖ ਰੁਪਏ ਖਰਚ ਕਰਕੇ 5117 ਲਾਭਪਾਤਰੀਆਂ ਨੂੰ ਲਾਭ ਦਿੱਤਾ ਗਿਆ ਹੈ । ਸਾਲ 2014-15 ਦੌਰਾਨ ਇਸ ਸਕੀਮ ਅਧੀਨ 610.00 ਲੱਖ ਰੁਪਏ ਖਰਚ ਕਰਕੇ 6100 ਲਾਭਪਾਤਰੀਆਂ ਨੂੰ ਲਾਭ ਦੇਣ ਦੀ ਤਜਵੀਜ਼ ਹੈ।

**ਐਸ.ਸੀ.ਏ (ਐਸਸੀਐਸਪੀ)-3** ਵਿਸ਼ੇਸ਼ ਕੇਂਦਰੀ ਸਹਾਇਤਾ ਸਕੀਮਾਂ ਦਾ ਸਰਵੇ/ਮੁਲਾਂਕਣ।

ਪ੍ਰਵਾਨਿਤ ਉਪਬੰਧ - 2.70 ਲੱਖ ₹

3.21 ਸਮਾਜਿਕ ਨਿਆਂ ਅਤੇ ਅਧਿਕਾਰਤਾ ਮੰਤਰਾਲਾ, ਭਾਰਤ ਸਰਕਾਰ ਵੱਲੋਂ ਇਹ ਚਾਹਿਆ ਗਿਆ ਹੈ ਕਿ ਵਿਸ਼ੇਸ਼ ਕੇਂਦਰੀ ਸਹਾਇਤਾ ਪ੍ਰੋਗਰਾਮ ਅਧੀਨ ਆਰਥਿਕ ਸਹਾਇਤਾ ਪ੍ਰਾਪਤ ਕਰਨ ਉਪਰੰਤ ਅਨੁਸੂਚਿਤ ਜਾਤੀਆਂ ਦੇ

ਗਰੀਬੀ ਰੇਖਾ ਤੋਂ ਹੇਠਾਂ ਰਹਿ ਰਹੇ ਕਿੰਨੇ ਪਰਿਵਾਰ ਗਰੀਬੀ ਰੇਖਾ ਨੂੰ ਪਾਰ ਕਰ ਗਏ ਹਨ, ਬਾਰੇ ਮੁਕੰਮਲ ਜਾਣਕਾਰੀ ਲਈ ਨਿਯਮਤ ਤੌਰ ਤੇ ਸਰਵੇਖਣ ਕਰਵਾਇਆ ਜਾਇਆ ਕਰੇ।

3.22 ਭਾਰਤ ਸਰਕਾਰ ਦੀ ਮੰਗ ਅਨੁਸਾਰ 10ਵੀਂ ਪੰਜ ਸਾਲਾ ਯੋਜਨਾ (2002-2007) ਦੌਰਾਨ ਲਾਗੂ ਕੀਤੀਆਂ ਗਈਆਂ ਸਕੀਮਾਂ ਦੇ ਮੁਲਾਂਕਣ ਦਾ ਕੰਮ ਮਹਾਤਮਾ ਗਾਂਧੀ ਲੋਕ ਰਾਜ ਪ੍ਰਸ਼ਾਸਨ ਸੰਸਥਾ, ਪੰਜਾਬ ਨੂੰ ਸੌਂਪਿਆ ਗਿਆ ਸੀ। ਸੰਸਥਾ ਵੱਲੋਂ ਮੁਲਾਂਕਣ ਰਿਪੋਰਟ ਪੇਸ਼ ਕਰ ਦਿੱਤੀ ਸੀ ਜਿਹੜੀ ਕਿ ਲੋੜੀਂਦੀ ਸੋਧ ਕਰਨ ਉਪਰੰਤ ਭਾਰਤ ਸਰਕਾਰ ਨੂੰ ਭੇਜ ਦਿੱਤੀ ਗਈ ਸੀ। ਇਸ ਮੰਤਵ ਲਈ ਮਹਾਤਮਾ ਗਾਂਧੀ ਲੋਕ ਰਾਜ ਪ੍ਰਸ਼ਾਸਨ ਸੰਸਥਾ, ਪੰਜਾਬ ਨੂੰ 5.40 ਲੱਖ ਰੁਪਏ ਦੀ ਅਦਾਇਗੀ ਕੀਤੀ ਜਾਣੀ ਸੀ। ਇਸ ਵਿੱਚੋਂ ਅੱਧੀ ਰਾਸ਼ੀ ਭਾਵ 2.70 ਲੱਖ ਰੁਪਏ ਸੰਸਥਾ ਨ ਸਾਲ 2010-11 ਦੌਰਾਨ ਅਦਾ ਕਰ ਦਿੱਤੀ ਗਈ ਸੀ ਜਦ ਕਿ ਬਾਕੀ ਬਚਦੀ ਰਾਸ਼ੀ (2.70 ਲੱਖ ਰੁਪਏ) ਵਿੱਤ ਵਿਭਾਗ ਵਲੋਂ ਫੰਡ ਜਾਰੀ ਨਾਂ ਕਰਨ ਕਾਰਨ ਸਾਲ 2011-12, 2012-13 ਅਤੇ 2013-14 ਦੌਰਾਨ ਅਦਾ ਨਹੀਂ ਕੀਤੀ ਜਾ ਸਕੀ। ਸੰਸਥਾ ਨੂੰ ਬਾਕੀ ਬਚਦੀ 2.70 ਲੱਖ ਰੁਪਏ ਦੀ ਦੇਣਦਾਰੀ ਸਾਲ 2014-15 ਦੌਰਾਨ ਅਦਾ ਕੀਤੀ ਜਾਵੇਗੀ।

ਐਸ.ਸੀ.ਏ ਡਾਇਰੈਕਟੋਰੇਟ ਆਫ ਐਸ.ਸੀ.ਐਸ.ਪੀ ਵਿੱਚ ਸਰਵੇ/ਮੁਲਾਂਕਣ ਲਈ ਮੋਨੀਟਰਿੰਗ ਸੈਲ ਦੀ (ਐਸਸੀਐਸਪੀ)-4 ਸਥਾਪਨਾ।

ਪ੍ਰਵਾਨਿਤ ਉਪਬੰਧ - 30.00 ਲੱਖ ₹

3.23 ਵਿਸ਼ੇਸ਼ ਕੇਂਦਰੀ ਸਹਾਇਤਾ ਪ੍ਰੋਗਰਾਮ ਨੂੰ ਲਾਗੂ ਕਰਨ ਸਬੰਧੀ ਸਮਾਜਿਕ ਨਿਆਂ ਅਤੇ ਅਧਿਕਾਰਤਾ ਮੰਤਰਾਲਾ, ਭਾਰਤ ਸਰਕਾਰ ਵੱਲੋਂ ਜਾਰੀ ਕੀਤੀਆਂ ਅਗਵਾਹੀ ਲੀਹਾਂ ਅਨੁਸਾਰ, ਭਾਰਤ ਸਰਕਾਰ ਵੱਲੋਂ ਜਾਰੀ ਕੀਤੀ ਜਾਂਦੀ ਕੁੱਲ ਵਿਸ਼ੇਸ਼ ਕੇਂਦਰੀ ਸਹਾਇਤਾ ਦਾ 3% ਹਿੱਸਾ ਸਕੀਮਾਂ ਦੇ ਮੁਲਾਂਕਣ ਲਈ ਸਟਾਫ ਅਤੇ ਬੁਨਿਆਦੀ ਢਾਂਚਾ ਸਥਾਪਿਤ ਕਰਨ ਉਪਰ ਖਰਚ ਕੀਤਾ ਜਾ ਸਕਦਾ ਹੈ। ਵਿਸ਼ੇਸ਼ ਕੇਂਦਰੀ ਸਹਾਇਤਾ ਪ੍ਰੋਗਰਾਮ ਦਾ ਅਸਰ ਜਾਨਣ ਲਈ ਸਮਾਜਿਕ ਨਿਆਂ ਅਤੇ ਅਧਿਕਾਰਤਾ ਮੰਤਰਾਲਾ, ਭਾਰਤ ਸਰਕਾਰ ਵੱਲੋਂ ਹਰ ਸਾਲ ਅਜਿਹੇ ਲਾਭਪਾਤਰੀਆਂ ਦੀ ਗਿਣਤੀ ਸਬੰਧੀ ਅੰਕੜਿਆਂ ਦੀ ਮੰਗ ਕੀਤੀ ਜਾਂਦੀ ਹੈ ਜਿਹੜੇ ਵਿਸ਼ੇਸ਼ ਕੇਂਦਰੀ ਸਹਾਇਤਾ ਦਾ ਲਾਭ ਪ੍ਰਾਪਤ ਕਰਨ ਉਪਰੰਤ ਗਰੀਬੀ ਰੇਖਾ ਨੂੰ ਪਾਰ ਕਰ ਗਏ ਹਨ। ਭਾਰਤ ਸਰਕਾਰ ਦੀ ਇਸ ਮੰਗ ਦੇ ਸਨਮੁੱਖ ਐਸ.ਸੀ.ਏ. ਸਕੀਮਾਂ ਦਾ ਲਗਾਤਾਰ ਮੁਲਾਂਕਣ ਕਰਨ ਲਈ ਡਾਇਰੈਕਟੋਰੇਟ ਆਫ ਐਸ.ਸੀ.ਐਸ.ਪੀ. ਵਿੱਚ ਸਾਲ 2010-11 ਦੌਰਾਨ ਇਕ ਮੋਨੀਟਰਿੰਗ ਸੈਲ ਸਥਾਪਿਤ ਕੀਤਾ ਗਿਆ ਸੀ। ਇਸ ਮੋਨੀਟਰਿੰਗ ਸੈਲ ਵਲੋਂ ਸਾਲ 2007-08, 2008-09 ਅਤੇ 2009-10 ਦੌਰਾਨ ਲਾਗੂ ਕੀਤੀਆਂ ਗਈਆਂ ਵਿਸ਼ੇਸ਼ ਕੇਂਦਰੀ ਸਹਾਇਤਾ ਸਕੀਮਾਂ ਦਾ ਮੁਲਾਂਕਣ ਕਰਕੇ ਮੁਲਾਂਕਣ ਰਿਪੋਰਟਾਂ ਸਮਾਜਿਕ ਨਿਆਂ ਅਤੇ ਅਧਿਕਾਰਤਾ ਮੰਤਰਾਲਾ, ਭਾਰਤ ਸਰਕਾਰ ਨੂੰ ਭੇਜ ਦਿੱਤੀਆਂ ਗਈਆਂ ਹਨ। ਸਾਲ 2010-11 ਦੌਰਾਨ ਲਾਗੂ ਕੀਤੀਆਂ ਗਈਆਂ ਸਕੀਮਾਂ ਦੇ ਮੁਲਾਂਕਣ ਦਾ ਕੰਮ ਅੰਤਿਮ ਪੜਾਅ ਤੇ ਹੈ ਅਤੇ ਮੁਲਾਂਕਣ ਰਿਪੋਰਟ ਭਾਰਤ ਸਰਕਾਰ ਨੂੰ ਜਲਦੀ ਹੀ ਭੇਜ ਦਿੱਤੀ ਜਾਵੇਗੀ। ਸਾਲ 2013-14 ਦੌਰਾਨ ਇਸ ਸਕੀਮ 12.21 ਲੱਖ ਰੁਪਏ ਖਰਚ ਕੀਤੇ ਗਏ ਹਨ। ਸਾਲ 2014-15 ਦੌਰਾਨ ਇਸ ਮੋਨੀਟਰਿੰਗ ਸੈਲ ਵਲੋਂ ਸਾਲ 2011-12 ਦੌਰਾਨ ਲਾਗੂ ਕੀਤੀਆਂ ਗਈਆਂ ਸਕੀਮਾਂ ਦਾ ਮੁਲਾਂਕਣ ਕੀਤਾ ਜਾਵੇਗਾ ਜਿਸ ਲਈ 30.00 ਲੱਖ ਰੁਪਏ ਦਾ ਉਪਬੰਧ ਕੀਤਾ ਗਿਆ ਹੈ।

### III ਪਸ਼ੂ ਪਾਲਣ

ਐਸ.ਸੀ.ਏ ਮੱਝਾਂ ਦੀਆਂ ਕੱਟੀਆਂ ਪਾਲਣ ਲਈ ਸਕੀਮ।  
(ਏਐਚ)-1

ਪ੍ਰਵਾਨਿਤ ਉਪਬੰਧ - 50.00 ਲੱਖ ₹

3.24 ਇਸ ਸਕੀਮ ਦਾ ਮੰਤਵ ਪਸ਼ੂ ਪਾਲਣ ਦੇ ਧੰਦੇ ਨਾਲ ਜੁੜੇ ਹੋਏ ਅਨੁਸੂਚਿਤ ਜਾਤੀਆਂ ਦੇ ਬੇ-ਜਮੀਨੇ ਮਜਦੂਰਾਂ ਨੂੰ ਮੱਝਾਂ ਦੀਆਂ ਕੱਟੀਆਂ (5-6 ਮਹੀਨੇ ਦੀਆਂ) ਦੇ ਕੇ ਉਨ੍ਹਾਂ ਨੂੰ ਡੇਅਰੀ ਵਿਕਾਸ ਦੇ ਕਾਰੋਬਾਰ ਨਾਲ ਜੋੜ ਕੇ ਉਨ੍ਹਾਂ ਦਾ ਆਰਥਿਕ ਪੱਧਰ ਉਚਾ ਚੁੱਕਣਾ ਹੈ। ਜਦੋਂ ਇਹ ਕੱਟੀਆਂ ਪੂਰੀ ਤਰ੍ਹਾਂ ਵਿਕਸਤ ਹੋ ਜਾਣਗੀਆਂ ਤਦ ਲਾਭਪਾਤਰੀ ਇਨ੍ਹਾਂ ਨੂੰ ਬਾਜ਼ਾਰ ਵਿੱਚ ਵੇਚ ਸਕਦਾ ਹੈ ਜਾਂ ਦੁੱਧ ਪੈਦਾ ਕਰਨ ਲਈ ਆਪਣੇ ਕੋਲ ਰੱਖ ਸਕਦਾ ਹੈ। ਇਸ ਤਰ੍ਹਾਂ ਕਰਨ ਨਾਲ ਉਹਨਾਂ ਦੇ ਪ੍ਰੀਵਾਰ ਦੀ ਆਮਦਨ ਵਿੱਚ ਵਾਧਾ ਹੋਵੇਗਾ ਅਤੇ ਉਹ ਗਰੀਬੀ ਰੇਖਾ ਨੂੰ ਪਾਰ ਕਰ ਸਕਣਗੇ। ਇਸ ਸਕੀਮ ਅਧੀਨ ਕੱਟੀਆਂ ਸ਼ਹਿਰਾਂ ਦੇ ਨਜ਼ਦੀਕ ਵੱਸੇ ਡੇਅਰੀ ਫਾਰਮਾਂ ਤੋਂ ਖਰੀਦੀਆਂ ਜਾਣਗੀਆਂ ਕਿਉਂਕਿ ਸ਼ਹਿਰਾਂ ਦੇ ਨਾਲ ਲਗਦੇ ਡੇਅਰੀ ਫਾਰਮ ਵਪਾਰਕ ਡੇਅਰੀ ਫਾਰਮਿੰਗ ਨਾਲ ਜੁੜੇ ਹੋਣ ਕਰਕੇ ਉਨ੍ਹਾਂ ਕੋਲੋਂ ਸੁਧਰੀ ਨਸਲ ਦੀਆਂ ਕੱਟੀਆਂ ਆਸਾਨੀ ਨਾਲ ਮਿਲ ਸਕਦੀਆਂ ਹਨ।

3.25 ਇਸ ਸਕੀਮ ਅਧੀਨ ਹਰ ਲਾਭਪਾਤਰੀ ਨੂੰ ਤਿੰਨ ਕੱਟੀਆਂ ਦਿੱਤੀਆਂ ਜਾਣਗੀਆਂ। ਇਸ ਤੋਂ ਇਲਾਵਾ ਪਸ਼ੂ ਪਾਲਣ ਵਿਭਾਗ ਵੱਲੋਂ ਇਹਨਾਂ ਪਸ਼ੂਆਂ ਦੀ ਮੁਫਤ ਡੀ-ਵਾਰਮਿੰਗ ਕੀਤੀ ਜਾਵੇਗਾ। ਤਿੰਨ ਕੱਟੀਆਂ ਦੇ ਇੱਕ ਯੂਨਿਟ ਜਿਸ ਵਿੱਚ ਕੱਟੀਆਂ ਦਾ ਬੀਮਾ ਵੀ ਸ਼ਾਮਿਲ ਹੈ, ਦੀ ਕੁੱਲ ਲਾਗਤ 10,000/- ਰੁਪਏ ਬਣਦੀ ਹੈ। ਸਾਲ 2013-14 ਦੌਰਾਨ ਇਸ ਸਕੀਮ ਅਧੀਨ 4.50 ਲੱਖ ਰੁਪਏ ਖਰਚ ਕੀਤੇ ਗਏ ਅਤੇ ਗਰੀਬੀ ਰੇਖਾ ਤੋਂ ਹੇਠਾਂ ਰਹਿ ਰਹੇ 45 ਲਾਭਪਾਤਰੀਆਂ ਨੂੰ ਲਾਭ ਦਿੱਤਾ ਗਿਆ। ਸਾਲ 2014-15 ਦੌਰਾਨ ਗਰੀਬੀ ਰੇਖਾ ਤੋਂ ਹੇਠਾਂ ਰਹਿ ਰਹੇ 500 ਅਨੁਸੂਚਿਤ ਜਾਤੀ ਪਰਿਵਾਰਾਂ ਨੂੰ ਕੱਟੀਆਂ ਮੁਹੱਈਆ ਕਰਵਾਉਣ ਲਈ 50.00 ਲੱਖ ਰੁਪਏ ਦੀ ਰਾਸ਼ੀ ਰੱਖੀ ਗਈ ਹੈ।

ਐਸ.ਸੀ.ਏ ਬੱਕਰੀਆਂ/ਭੇਡਾਂ ਪਾਲਣ ਦੇ ਯੂਨਿਟ ਸਥਾਪਤ ਕਰਨਾ।  
(ਏਐਚ)-27

ਪ੍ਰਵਾਨਿਤ ਉਪਬੰਧ - 20.00 ਲੱਖ ₹

3.26 ਇਸ ਸਕੀਮ ਅਧੀਨ ਅਨੁਸੂਚਿਤ ਜਾਤੀਆਂ ਦੇ ਗਰੀਬੀ ਰੇਖਾ ਤੋਂ ਹੇਠਾਂ ਰਹਿ ਰਹੇ ਪ੍ਰੀਵਾਰਾਂ ਨੂੰ ਬੱਕਰੀਆਂ ਅਤੇ ਭੇਡਾਂ ਪਾਲਣ ਲਈ ਵਿੱਤੀ ਸਹਾਇਤਾ ਦਿੱਤੀ ਜਾਵੇਗੀ। ਇਸ ਮੰਤਵ ਲਈ ਚੁਣੇ ਗਏ ਹਰ ਇੱਕ ਪ੍ਰੀਵਾਰ ਨੂੰ 5 ਬੱਕਰੀਆਂ/ਭੇਡਾਂ ਦਾ ਇੱਕ ਯੂਨਿਟ 50% ਸਬਸਿਡੀ ਤੇ (ਵੱਧ ਤੋਂ ਵੱਧ 10,000 ਰੁਪਏ) ਮੁਹੱਈਆ ਕਰਵਾਇਆ ਜਾਵੇਗਾ। ਪਸ਼ੂ ਪਾਲਣ ਵਿਭਾਗ ਵੱਲੋਂ ਇਹਨਾਂ ਬੱਕਰੀਆਂ/ਭੇਡਾਂ ਨੂੰ ਮੁਫਤ ਕੀੜੇ ਰਹਿਤ (De-worm) ਕੀਤਾ ਜਾਵੇਗਾ। ਸਾਲ 2013-14 ਦੌਰਾਨ ਭਾਰਤ ਸਰਕਾਰ ਤੋਂ ਰਾਸ਼ੀ ਪ੍ਰਾਪਤ ਨਾਂ ਹੋਣ ਕਾਰਨ ਇਹ ਸਕੀਮ ਲਾਗੂ ਨਹੀਂ ਕੀਤੀ ਜਾ ਸਕੀ। ਸਾਲ 2014-15 ਦੌਰਾਨ ਇਸ ਸਕੀਮ ਅਧੀਨ 20.00 ਲੱਖ ਰੁਪਏ ਖਰਚ ਕਰਕੇ 200 ਅਨੁਸੂਚਿਤ ਜਾਤੀ ਪਰਿਵਾਰਾਂ ਨੂੰ ਬੱਕਰੀਆਂ/ਭੇਡਾਂ ਮੁਹੱਈਆ ਕਰਵਾਈਆਂ ਜਾਣਗੀਆਂ।

ਐਸ.ਸੀ.ਏ ਅਨੁਸੂਚਿਤ ਜਾਤੀਆਂ ਦੇ ਗਰੀਬੀ ਰੇਖਾ ਤੋਂ ਹੇਠਾਂ ਰਹਿ ਰਹੇ ਪਰਿਵਾਰਾਂ ਲਈ ਟਰਕੀ ਯੂਨਿਟ  
(ਏਐਚ)-4 ਸਥਾਪਿਤ ਕਰਨਾ।

ਪ੍ਰਵਾਨਿਤ ਉਪਬੰਧ - 9.00 ਲੱਖ ₹

3.27 ਪੋਲਟਰੀ ਕਿੱਤਾ ਪੇਂਡੂ ਗਰੀਬ ਪਰਿਵਾਰਾਂ ਨੂੰ ਪੁਸ਼ਟ ਭੋਜਨ, ਰੁਜ਼ਗਾਰ ਅਤੇ ਵਾਧੂ ਆਮਦਨ ਮੁਹੱਈਆ ਕਰਵਾਉਂਦਾ ਹੈ। ਅਨੁਸੂਚਿਤ ਜਾਤੀਆਂ ਦੇ ਗਰੀਬ ਪਰਿਵਾਰਾਂ ਦੀ ਮਦਦ ਲਈ ਪਸ਼ੂ ਪਾਲਣ ਵਿਭਾਗ ਵਲੋਂ ਇਹਨਾਂ ਪਰਿਵਾਰਾਂ ਨੂੰ ਟਰਕੀ ਪਾਲਣ ਦੇ ਕਿੱਤੇ ਸਬੰਧੀ ਤਕਨੀਕੀ ਜਾਣਕਾਰੀ ਦੇ ਨਾਲ ਨਾਲ ਵਿੱਤੀ ਸਹਾਇਤਾ ਵੀ ਪ੍ਰਦਾਨ ਕੀਤੀ ਜਾਵੇਗੀ। ਸਕੀਮ ਅਧੀਨ ਚੁਣੇ ਗਏ ਹਰੇਕ ਲਾਭਪਾਤਰੀ ਨੂੰ 6-8 ਹਫ਼ਤੇ ਦੇ 10 ਟਰਕੀ ਚੂੜੇ ਜਿਹਨਾਂ ਦੀ ਕੀਮਤ ਲਗਭਗ 1,600/- ਰੁਪਏ ਹੋਵੇਗੀ ਦਿੱਤੇ ਜਾਣਗੇ। ਇਸ ਦੇ ਨਾਲ ਹੀ 2,000/- ਰੁਪਏ 8 ਫੁੱਟ X 8 ਫੁੱਟ ਦੇ ਆਕਾਰ ਦਾ ਸ਼ੈਡ ਬਣਾਉਣ ਲਈ ਅਤੇ ਫੀਡ ਖਰੀਦਣ ਲਈ ਮੁਹੱਈਆ ਕਰਵਾਏ ਜਾਣਗੇ। ਇਸ ਤਰ੍ਹਾਂ ਇਕ ਟਰਕੀ ਯੂਨਿਟ ਸਥਾਪਿਤ ਕਰਨ ਲਈ ਲਗਭਗ 3600/- ਰੁਪਏ ਲਾਗਤ ਆਵੇਗੀ।

3.28 ਸਾਲ 2013-14 ਦੌਰਾਨ ਭਾਰਤ ਸਰਕਾਰ ਤੋਂ ਰਾਸ਼ੀ ਪ੍ਰਾਪਤ ਨਾਂ ਹੋਣ ਕਾਰਨ ਇਹ ਸਕੀਮ ਲਾਗੂ ਨਹੀਂ ਕੀਤੀ ਜਾ ਸਕੀ। ਸਾਲ 2014-15 ਦੌਰਾਨ ਵੀ ਇਸ ਸਕੀਮ ਅਧੀਨ 9.00 ਲੱਖ ਰੁਪਏ ਦਾ ਉਪਬੰਧ ਰੱਖਿਆ ਗਿਆ ਅਤੇ ਜਿਸ ਨਾਲ 250 ਟਰਕੀ ਯੂਨਿਟ ਸਥਾਪਤ ਕੀਤੇ ਜਾਣਗੇ।

ਐਸ.ਸੀ.ਏ ਅਨੁਸੂਚਿਤ ਜਾਤੀਆਂ ਨਾਲ ਸਬੰਧਤ ਬੀ.ਪੀ.ਐਲ. ਪਰਿਵਾਰਾਂ ਦੇ ਘਰਾਂ ਵਿੱਚ ਪੋਲਟਰੀ  
(ਏਐਚ)-5 ਯੂਨਿਟ ਸਥਾਪਤ ਕਰਨਾ।

ਪ੍ਰਵਾਨਿਤ ਉਪਬੰਧ - 20.00 ਲੱਖ ₹

3.29 ਪੋਲਟਰੀ ਯੂਨਿਟ ਸਥਾਪਤ ਕਰਨ ਦੀ ਸਕੀਮ ਲਾਗੂ ਕਰਨ ਨਾਲ ਲਾਭਪਾਤਰੀ ਨੂੰ ਅੰਡੇ ਤੇ ਮੀਟ ਪ੍ਰਾਪਤ ਹੋਵੇਗਾ ਜਿਸ ਨੂੰ ਵੇਚਣ ਉਪਰੰਤ ਉਹ ਆਪਣੇ ਪਰਿਵਾਰ ਦੀ ਆਮਦਨ ਵਿੱਚ ਵਾਧਾ ਕਰਕੇ ਗਰੀਬੀ ਰੇਖਾ ਨੂੰ ਪਾਰ ਕਰ ਸਕੇਗਾ। ਇਸ ਸਕੀਮ ਅਧੀਨ ਗਰੀਬੀ ਰੇਖਾ ਤੋਂ ਹੇਠਾਂ ਰਹਿ ਰਹੇ ਅਨੁਸੂਚਿਤ ਜਾਤੀ ਪਰਿਵਾਰਾਂ ਨੂੰ 20 ਮੁਰਗੀਆਂ ਖਰੀਦਣ ਲਈ 30 ਰੁਪਏ ਪ੍ਰਤੀ ਮੁਰਗੀ ਦੇ ਹਿਸਾਬ ਨਾਲ 600 ਰੁਪਏ ਮੁਹੱਈਆ ਕਰਵਾਏ ਜਾਣਗੇ। ਇਸ ਤੋਂ ਇਲਾਵਾ ਸ਼ੈਡ ਬਣਾਉਣ ਲਈ ਅਤੇ ਫੀਡ/ਲੋੜੀਂਦਾ ਹੋਰ ਸਮਾਨ ਖਰੀਦਣ ਲਈ 1400 ਰੁਪਏ ਦਿੱਤੇ ਜਾਣਗੇ। ਇਸ ਤਰ੍ਹਾਂ ਇੱਕ ਪੋਲਟਰੀ ਯੂਨਿਟ ਦੀ ਅੰਦਾਜ਼ਨ ਕੀਮਤ 2000 ਰੁਪਏ ਹੋਵੇਗੀ। ਇਸ ਸਕੀਮ ਅਧੀਨ ਲਾਭ ਪ੍ਰਾਪਤ ਕਰਕੇ ਲਾਭਪਾਤਰੀ ਅੰਡੇ ਅਤੇ ਮੀਟ ਵੇਚਣ ਉਪਰੰਤ ਅਪਣੇ ਪਰਿਵਾਰ ਦੀ ਆਮਦਨ ਵਿੱਚ ਵਾਧਾ ਕਰ ਸਕੇਗਾ। ਇਸ ਤੋਂ ਇਲਾਵਾ ਉਹ ਪੋਲਟਰੀ ਉਦਯੋਗ (ਅੰਡੇ ਅਤੇ ਮੀਟ) ਨੂੰ ਆਪਣੇ ਪਰਿਵਾਰ ਦੇ ਖਾਣ ਲਈ ਵੀ ਵਰਤ ਸਕੇਗਾ। ਸਾਲ 2013-14 ਦੌਰਾਨ ਭਾਰਤ ਸਰਕਾਰ ਤੋਂ ਰਾਸ਼ੀ ਪ੍ਰਾਪਤ ਨਾਂ ਹੋਣ ਕਾਰਨ ਇਹ ਸਕੀਮ ਲਾਗੂ ਨਹੀਂ ਕੀਤੀ ਜਾ ਸਕੀ। ਸਾਲ 2014-15 ਦੌਰਾਨ ਇਸ ਸਕੀਮ ਅਧੀਨ 200 ਲਾਭਪਾਤਰੀਆਂ ਨੂੰ ਲਾਭ ਦੇਣ ਲਈ 20.00 ਲੱਖ ਰੁਪਏ ਦਾ ਉਪਬੰਧ ਕੀਤਾ ਗਿਆ ਹੈ।



ਐਸ.ਸੀ.ਏ ਅਨੁਸੂਚਿਤ ਜਾਤੀ ਦੇ ਬੇਜ਼ਮੀਨੇ ਅਤੇ ਸੀਮਾਂਤ ਪਰਿਵਾਰਾਂ ਨੂੰ ਹੱਥ ਨਾਲ ਚੱਲਣ ਵਾਲੀ ਟੋਕਾ  
(ਏਐਚ)-6 ਮਸ਼ੀਨ ਮੁਹੱਈਆ ਕਰਵਾਉਣਾ।

ਪ੍ਰਵਾਨਿਤ ਉਪਬੰਧ - 6.00 ਲੱਖ ₹

3.30 ਇਸ ਸਕੀਮ ਨੂੰ ਸਾਲ 2013-14 ਦੌਰਾਨ ਵਿਸ਼ੇਸ਼ ਕੇਂਦਰੀ ਸਹਾਇਤਾ ਪ੍ਰੋਗਰਾਮ ਅਧੀਨ ਪਹਿਲੀ ਵਾਰ ਸ਼ਾਮਲ ਕੀਤਾ ਗਿਆ ਸੀ। ਇਸ ਸਕੀਮ ਅਧੀਨ ਬੇਜ਼ਮੀਨੇ ਅਤੇ ਛੋਟੇ ਬੀ.ਪੀ.ਐਲ. ਅਨੁਸੂਚਿਤ ਜਾਤੀ ਪਰਿਵਾਰਾਂ ਨੂੰ ਹੱਥ ਨਾਲ ਚੱਲਣ ਵਾਲੀ ਟੋਕਾ ਮਸ਼ੀਨ ਦਿੱਤੀ ਜਾਵੇਗੀ ਤਾਂ ਕਿ ਉਹ ਆਪਣੇ ਘਰ ਹੀ ਪਸ਼ੂਆਂ ਨੂੰ ਸੌਖੀ ਤਰ੍ਹਾਂ ਪੋਸ਼ਟਿਕ ਚਾਰਾ ਖੁਆ ਸਕਣ।

3.31 ਅਜਿਹੇ ਬੇਜ਼ਮੀਨੇ ਅਤੇ ਬੋੜੀ ਜ਼ਮੀਨ ਵਾਲੇ ਅਨੁਸੂਚਿਤ ਜਾਤੀਆਂ ਦੇ ਪਰਿਵਾਰ ਜੋ ਪਸ਼ੂ ਪਾਲਣ ਦਾ ਕੰਮ ਵੀ ਕਰਦੇ ਹਨ, ਖੇਤਾਂ ਵਿੱਚੋਂ ਹਰੇ ਚਾਰੇ ਦਾ ਪ੍ਰਬੰਧ ਤਾਂ ਕਰ ਲੈਂਦੇ ਹਨ ਪ੍ਰੰਤੂ ਉਹਨਾਂ ਕੋਲ ਇਸ ਹਰੇ ਚਾਰੇ ਨੂੰ ਕੁਤਰਨ ਲਈ ਕੋਈ ਅਪਣਾ ਸਾਧਨ ਨਹੀਂ ਹੁੰਦਾ। ਇਸ ਲਈ ਉਹਨਾਂ ਨੂੰ ਚਾਰਾ ਕੁਤਰਨ ਲਈ ਜ਼ਿੰਮੀਦਾਰਾਂ ਦੇ ਘਰ ਜਾਣਾ ਪੈਂਦਾ ਹੈ। ਇਹਨਾਂ ਪਰਿਵਾਰਾਂ ਦੀ ਸਹੂਲਤ ਲਈ ਇਸ ਸਕੀਮ ਅਧੀਨ ਹਰੇਕ ਲਾਭਪਾਤਰੀ ਨੂੰ 6000/- ਰੁਪਏ ਦੀ ਲਾਗਤ ਨਾਲ ਵਧੀਆ ਕਿਸਮ ਦੀ ਹੱਥ ਨਾਲ ਚੱਲਣ ਵਾਲੀ ਟੋਕਾ ਮਸ਼ੀਨ ਮੁਹੱਈਆ ਕਰਵਾਈ ਜਾਵੇਗੀ। ਸਾਲ 2013-14 ਦੌਰਾਨ ਭਾਰਤ ਸਰਕਾਰ ਤੋਂ ਰਾਸ਼ੀ ਪ੍ਰਾਪਤ ਨਾ ਹੋਣ ਕਾਰਨ ਇਹ ਸਕੀਮ ਲਾਗੂ ਨਹੀਂ ਕੀਤੀ ਜਾ ਸਕੀ। ਸਾਲ 2014-15 ਦੌਰਾਨ ਇਸ ਸਕੀਮ ਅਧੀਨ 6.00 ਲੱਖ ਰੁਪਏ ਦਾ ਉਪਬੰਧ ਕੀਤਾ ਗਿਆ ਹੈ ਜਿਸ ਨਾਲ ਗਰੀਬੀ ਰੇਖਾ ਤੋਂ ਹੇਠਾਂ ਰਹਿ ਰਹੇ ਅਨੁਸੂਚਿਤ ਜਾਤੀਆਂ ਦੇ 100 ਪਰਿਵਾਰਾਂ ਨੂੰ ਟੋਕਾ ਮਸ਼ੀਨ ਮੁਹੱਈਆ ਕਰਵਾਈਆ ਜਾਣਗੀਆਂ।

ਐਸ.ਸੀ.ਏ ਅਨੁਸੂਚਿਤ ਜਾਤੀਆਂ ਦੇ ਪਰਿਵਾਰਾਂ ਦੇ ਦੁਧਾਰੂ ਪਸ਼ੂਆਂ ਦਾ ਬੀਮਾ ਕਰਨਾ। (ਨਵੀਂ ਸਕੀਮ)  
(ਏਐਚ)-8

ਪ੍ਰਵਾਨਿਤ ਉਪਬੰਧ - 100.00 ਲੱਖ ₹

3.32 ਅਨੁਸੂਚਿਤ ਜਾਤੀ ਦੇ ਪਰਿਵਾਰਾਂ ਨੂੰ ਦੁੱਧ ਦੀ ਪੈਦਾਵਾਰ ਲਈ ਉਤਸ਼ਾਹਿਤ ਕਰਨ ਦੇ ਮੰਤਵ ਨਾਲ ਉਹਨਾਂ ਦੇ ਦੁਧਾਰੂ ਪਸ਼ੂਆਂ ਦਾ ਬੀਮਾ ਕੀਤੇ ਜਾਣ ਦੀ ਤਜਵੀਜ਼ ਹੈ ਤਾਂ ਕਿ ਕਿਸੇ ਬਿਮਾਰੀ ਨਾਲ ਪਸ਼ੂ ਦੀ ਮੌਤ ਹੋ ਜਾਣ ਦੀ ਸੂਰਤ ਵਿੱਚ ਉਹਨਾਂ ਨੂੰ ਮੁਆਵਜ਼ਾ ਦਿੱਤਾ ਜਾ ਸਕੇ। ਇਸ ਸਮੇਂ ਪਸ਼ੂ ਪਾਲਣ ਵਿਭਾਗ 2000 ਰੁਪਏ ਪ੍ਰਤੀ ਪਸ਼ੂ ਦੇ ਪ੍ਰੀਮੀਅਮ ਨਾਲ ਆਮ ਲੋਕਾਂ ਦੇ ਦੁਧਾਰੂ ਪਸ਼ੂਆਂ ਦਾ ਬੀਮਾ ਕਰਨ ਦੀ ਸਕੀਮ ਲਾਗੂ ਕਰ ਰਿਹਾ ਹੈ। ਇਸ ਪ੍ਰੀਮੀਅਮ ਵਿੱਚੋਂ 1000 ਰੁਪਏ ਪਸ਼ੂ ਪਾਲਣ ਵਿਭਾਗ ਅਤੇ 1000 ਰੁਪਏ ਪਸ਼ੂ ਦਾ ਮਾਲਕ ਅਦਾ ਕਰਦਾ ਹੈ। ਇਸ ਸਕੀਮ ਅਧੀਨ ਗਰੀਬੀ ਰੇਖਾ ਤੋਂ ਹੇਠਾਂ ਰਹਿ ਰਹੇ ਅਨੁਸੂਚਿਤ ਜਾਤੀਆਂ ਦੇ ਪਸ਼ੂ ਮਾਲਕਾਂ ਵੱਲੋਂ ਅਦਾ ਕੀਤਾ ਜਾਂਦਾ ਹਿੱਸਾ ਵਿਸ਼ੇਸ਼ ਕੇਂਦਰੀ ਸਹਾਇਤਾ ਸਹਾਇਤਾ ਵਿੱਚੋਂ ਅਦਾ ਕੀਤਾ ਜਾਵੇਗਾ।

3.33 ਸਾਲ 2014-15 ਦੌਰਾਨ ਗਰੀਬੀ ਰੇਖਾ ਤੋਂ ਹੇਠਾਂ ਰਹਿ ਰਹੇ ਅਨੁਸੂਚਿਤ ਜਾਤੀਆਂ ਦੇ ਪਰਿਵਾਰਾਂ ਦੇ 1000 ਦੁਧਾਰੂ ਪਸ਼ੂਆਂ ਦਾ ਬੀਮਾ ਕਰਨ ਲਈ 100.00 ਲੱਖ ਰੁਪਏ ਨਿਰਧਾਰਤ ਕੀਤੇ ਗਏ ਹਨ।

#### IV. ਬਾਗਬਾਨੀ

ਐਸ.ਸੀ.ਏ ਰੇਸ਼ਮ ਦੇ ਕੀੜੇ ਪਾਲਣ ਲਈ ਉਪਦਾਨ।  
(ਐਚ)-1

ਪ੍ਰਵਾਨਿਤ ਉਪਬੰਧ - 18.75 ਲੱਖ ₹

3.34 ਰਾਜ ਵਿੱਚ ਰੇਸ਼ਮ ਦੇ ਕੀੜੇ ਪਾਲਣ ਦੇ ਕਿੱਤੇ ਦੇ ਵਿਕਾਸ ਲਈ ਵਿਸ਼ੇਸ਼ ਕੇਂਦਰੀ ਸਹਾਇਤਾ ਅਧੀਨ ਇਹ ਪ੍ਰੋਗਰਾਮ ਸਾਲ 1996-97 ਦੌਰਾਨ ਸ਼ੁਰੂ ਕੀਤਾ ਗਿਆ ਸੀ। ਇਸ ਸਕੀਮ ਅਧੀਨ ਗਰੀਬੀ ਰੇਖਾ ਤੋਂ ਹੇਠਾਂ ਰਹਿ ਰਹੇ ਅਨੁਸੂਚਿਤ ਜਾਤੀ ਪ੍ਰੀਵਾਰਾਂ ਨੂੰ 15,000/- ਰੁਪਏ ਦੀ ਲਾਗਤ ਨਾਲ 15' X 12' ਅਕਾਰ ਦਾ ਕੀੜਾ ਪਾਲਣ ਸ਼ੈਡ ਬਣਾ ਕੇ ਦਿੱਤਾ ਜਾਂਦਾ ਹੈ ਜਿਸ ਵਿੱਚੋਂ 75%, ਵੱਧ ਤੋਂ ਵੱਧ 10,000/- ਰੁਪਏ ਦੀ ਰਾਸ਼ੀ ਉਪਦਾਨ ਵਜੋਂ ਦਿੱਤੀ ਜਾਂਦੀ ਹੈ ਅਤੇ ਬਾਕੀ ਰਾਸ਼ੀ ਲਾਭਪਾਤਰੀ ਵੱਲੋਂ ਆਪਣੇ ਕੋਲੋਂ ਖਰਚ ਕੀਤੀ ਜਾਂਦੀ ਹੈ। ਸਾਲ 2013-14 ਦੌਰਾਨ ਭਾਰਤ ਸਰਕਾਰ ਤੋਂ ਰਾਸ਼ੀ ਪ੍ਰਾਪਤ ਨਾ ਹੋਣ ਕਾਰਨ ਇਹ ਸਕੀਮ ਲਾਗੂ ਨਹੀਂ ਕੀਤੀ ਜਾ ਸਕੀ। ਸਾਲ 2014-15 ਦੌਰਾਨ ਇਸ ਸਕੀਮ ਅਧੀਨ 18.75 ਲੱਖ ਰੁਪਏ ਖਰਚ ਕਰਕੇ ਰੂਪਨਗਰ, ਸ਼ਹੀਦ ਭਗਤ ਸਿੰਘ ਨਗਰ, ਗੁਰਦਾਸਪੁਰ ਅਤੇ ਹੁਸ਼ਿਆਰਪੁਰ ਜਿਲ੍ਹਿਆਂ ਨਾਲ ਸਬੰਧਤ ਗਰੀਬੀ ਰੇਖਾ ਤੋਂ ਹੇਠਾਂ ਰਹਿ ਰਹੇ 187 ਅਨੁਸੂਚਿਤ ਜਾਤੀਆਂ ਦੇ ਪਰਿਵਾਰਾਂ ਨੂੰ ਲਾਭ ਦਿੱਤਾ ਜਾਵੇਗਾ।

#### V. ਉਦਯੋਗ (ਪੰਜਾਬ ਇੰਨਫੋਟੈਕ)

ਐਸ.ਸੀ.ਏ ਗਰੀਬੀ ਰੇਖਾ ਤੋਂ ਹੇਠਾਂ ਰਹਿ ਰਹੇ ਐਸ.ਸੀ. ਪ੍ਰੀਵਾਰਾਂ ਨਾਲ ਸਬੰਧਤ 10ਵੀਂ ਅਤੇ 12ਵੀਂ  
(ਇੰਨਫੋ)-1 ਪਾਸ ਲੜਕੇ/ਲੜਕੀਆਂ ਲਈ CAL-C ਵਿੱਚ ਕੰਪਿਊਟਰ ਟਰੇਨਿੰਗ ਦੇਣਾ।

ਪ੍ਰਵਾਨਿਤ ਉਪਬੰਧ - 220.00 ਲੱਖ ₹

3.35 ਪੰਜਾਬ ਸੂਚਨਾ ਅਤੇ ਸੰਚਾਰ ਤਕਨਾਲੋਜੀ ਨਿਗਮ ਲਿਮਿਟਡ (ਪੰਜਾਬ ਇੰਨਫੋਟੈਕ) ਰਾਜ ਸਰਕਾਰ ਦਾ ਹੀ ਇੱਕ ਅਦਾਰਾ ਹੈ ਜਿਹੜਾ ਵੱਖ-ਵੱਖ ਕੰਪਿਊਟਰ ਕੋਰਸਾਂ ਦੀ ਸਿਖਲਾਈ ਮੁਹੱਈਆ ਕਰਵਾਉਂਦਾ ਹੈ। ਇਹ ਅਦਾਰਾ ਰਾਜ ਸਰਕਾਰ ਦੁਆਰਾ ਅਧਿਕਾਰਤ ਸਿਖਲਾਈ ਕੇਂਦਰਾਂ “ਸੈਂਟਰ ਫਾਰ ਐਡਵਾਂਸ ਲਰਨਿੰਗ ਇੰਨ ਕੰਪਿਊਟਰਜ਼” (CAL-C) ਵਿੱਚ ਕੰਪਿਊਟਰ ਸਿੱਖਿਆ ਦੀ ਸਿਖਲਾਈ ਦਿੰਦਾ ਹੈ। ਇਸ ਸਮੇਂ ਇਸ ਅਦਾਰੇ ਵੱਲੋਂ ਰਾਜ ਦੇ ਸਾਰੇ ਜਿਲ੍ਹਿਆਂ ਵਿੱਚ ਤਕਰੀਬਨ 80 ਸਿਖਲਾਈ ਕੇਂਦਰ ਚਲਾਏ ਜਾ ਰਹੇ ਹਨ। ਇਹ ਸਿਖਲਾਈ ਕੇਂਦਰ ਲੋੜੀਂਦੇ ਸਟਾਫ ਅਤੇ ਹੋਰ ਸਾਜੋ ਸਮਾਨ ਨਾਲ ਪੂਰੀ ਤਰਾਂ ਲੈਸ ਹਨ।

3.36 ਪੰਜਾਬ ਇੰਨਫੋਟੈਕ ਵੱਲੋਂ ਗਰੀਬੀ ਰੇਖਾ ਤੋਂ ਹੇਠਾਂ ਰਹੇ ਅਨੁਸੂਚਿਤ ਜਾਤੀ ਪਰਿਵਾਰਾਂ ਨਾਲ ਸਬੰਧਤ ਉਮੀਦਵਾਰਾਂ ਨੂੰ ਦੋ ਮਡਿਓਲਜ ਵਿੱਚ ਸਿਖਲਾਈ ਦਿੱਤੀ ਜਾਵੇਗੀ। ਇੱਕ ਸਾਲ (ਦੋ ਸਮੈਸਟਰ) ਦੇ ਪਹਿਲੇ ਮਡਿਊਲਜ ਵਿੱਚ ਦਸਵੀਂ ਪਾਸ ਉਮੀਦਵਾਰਾਂ ਨੂੰ ਕੰਪਿਊਟਰ ਐਪਲੀਕੇਸ਼ਨ ਵਿੱਚ ਇੱਕ ਸਾਲ ਦਾ ਸਰਟੀਫਿਕੇਟ ਕੋਰਸ ਕਰਵਾਇਆ ਜਾਵੇਗਾ। ਪਹਿਲੇ ਸਮੈਸਟਰ ਵਿੱਚ ਕੰਪਿਊਟਰ ਸਬੰਧੀ ਮੁੱਢਲੀ ਜਾਣਕਾਰੀ, ਐਮ.ਐਸ.-ਆਫਿਸ, ਕੰਪਿਊਟਰਾਂ ਦੇ ਰੱਖ-ਰਖਾਵ ਅਤੇ ਇੰਟਰਨੈਟ ਦੀ ਵਰਤੋਂ ਸਬੰਧੀ ਸਿਖਲਾਈ ਦਿੱਤੀ ਜਾਵੇਗੀ। ਦੂਜੇ ਸਮੈਸਟਰ ਵਿੱਚ ਐਮ.ਐਸ.-ਐਕਸੈਸ,

ਸੀ ++ ਰਾਹੀਂ ਕੰਪਿਊਟਰ ਪ੍ਰੋਗਰਾਮਿੰਗ, ਕੰਪਿਊਟਰ ਨੈਟਵਰਕ ਅਤੇ ਸੰਚਾਰ ਯੋਗਤਾ ਸਬੰਧੀ ਸਿਖਲਾਈ ਦਿੱਤੀ ਜਾਵੇਗੀ। ਦੂਜੇ ਮਡਿਊਲਜ ਵਿੱਚ ਬਾਰਵੀਂ ਪਾਸ ਉਮੀਦਵਾਰਾਂ ਨੂੰ ਕੰਪਿਊਟਰ ਐਪਲੀਕੇਸ਼ਨ ਦਾ ਇੱਕ ਸਾਲ ਦਾ ਡਿਪਲੋਮਾ ਕੋਰਸ ਕਰਵਾਇਆ ਜਾਵੇਗਾ। ਪਹਿਲੇ ਸਮੈਸਟਰ ਵਿੱਚ ਕੰਪਿਊਟਰ ਅਪਰੇਟਿੰਗ ਸਿਸਟਮ ਸਬੰਧੀ ਮੁੱਢਲੀ ਜਾਣਕਾਰੀ, ਐਮ.ਐਸ.-ਆਫਿਸ, ਡੈਸਕ-ਟਾਪ ਪਬਲਿਸਿੰਗ ਅਤੇ ਸੰਚਾਰ ਯੋਗਤਾ/ਸਾਫਟ ਸਕਿੱਲ ਸਬੰਧੀ ਸਿਖਲਾਈ ਦਿੱਤੀ ਜਾਵੇਗੀ। ਦੂਜੇ ਸਮੈਸਟਰ ਵਿੱਚ ਕੰਪਿਊਟਰਗ੍ਰਾਫੀਜ਼ ਅਕਾਊਂਟਿੰਗ (ਟੈਲੀ), ਸੀ ++ ਰਾਹੀਂ ਕੰਪਿਊਟਰ ਪ੍ਰੋਗਰਾਮਿੰਗ, ਕੰਪਿਊਟਰ ਰੱਖ-ਰਖਾਵ, ਟਰਬਲ-ਸ਼ੂਟਿੰਗ ਅਤੇ ਪ੍ਰੋਜੈਕਟ ਵਰਕ ਆਦਿ ਸਬੰਧੀ ਸਿਖਲਾਈ ਦਿੱਤੀ ਜਾਵੇਗੀ। ਸਫਲਤਾਪੂਰਵਕ ਸਿਖਲਾਈ ਪੂਰੀ ਹੋਣ ਉਪਰੰਤ ਪੰਜਾਬ ਇੰਨਫੋਟੈਕ ਦੁਆਰਾ ਉਮੀਦਵਾਰ ਨੂੰ ਸਰਟੀਫਿਕੇਟ ਮੁਹੱਈਆ ਕਰਵਾਇਆ ਜਾਵੇਗਾ ਜੋ ਉਸ ਲਈ ਨੌਕਰੀ ਲੈਣ ਜਾਂ ਆਪਣਾ ਕੰਮ ਸ਼ੁਰੂ ਕਰਨ ਵਿੱਚ ਸਹਾਈ ਹੋਵੇਗਾ।

3.37 ਸਾਲ 2013-14 ਦੌਰਾਨ ਇਸ ਸਕੀਮ ਅਧੀਨ 45.45 ਲੱਖ ਰੁਪਏ ਖਰਚ ਕਰਕੇ 480 ਉਮੀਦਵਾਰਾਂ ਨੂੰ ਸਿਖਲਾਈ ਦਿੱਤੀ ਗਈ ਹੈ। ਸਾਲ 2013-14 ਦੇ ਅੰਤ ਤੇ ਪੰਜਾਬ ਇੰਨਫੋਟੈਕ ਨੂੰ ਸਕੀਮ ਅਧੀਨ ਜਾਰੀ ਕੀਤੀ ਗਈ 100.00 ਲੱਖ ਰੁਪਏ ਦੀ ਰਾਸ਼ੀ ਨਾਲ 1000 ਉਮੀਦਵਾਰਾਂ ਨੂੰ ਸਿਖਲਾਈ ਦਿੱਤੀ ਜਾ ਰਹੀ ਹੈ। ਸਾਲ 2014-15 ਦੌਰਾਨ ਇਸ ਸਕੀਮ ਅਧੀਨ ਰਾਜ ਦੇ ਸਾਰੇ ਜਿਲ੍ਹਿਆਂ ਵਿੱਚ 2200 ਉਮੀਦਵਾਰਾਂ ਨੂੰ ਸਿਖਲਾਈ ਦੇਣ ਲਈ 220.00 ਲੱਖ ਰੁਪਏ ਦਾ ਬਜਟ ਉਪਬੰਧ ਰੱਖਿਆ ਗਿਆ ਹੈ।

## VI. ਮੱਛੀ ਪਾਲਣ

ਐਸ.ਸੀ.ਏ ਗਰੀਬੀ ਰੇਖਾ ਤੋਂ ਹੇਠਾਂ ਰਹਿ ਰਹੇ ਐਸ.ਸੀ. ਪ੍ਰੀਵਾਰਾਂ ਨੂੰ ਮੱਛੀ ਪਾਲਣ ਲਈ ਉਤਸ਼ਾਹਿਤ (ਐਫ.ਐਚ)-1 ਕਰਨਾ।

ਪ੍ਰਵਾਨਿਤ ਉਪਬੰਧ - 50.00 ਲੱਖ ₹

3.38 ਇਸ ਸਕੀਮ ਨੂੰ ਸਾਲ 2013-14 ਦੌਰਾਨ ਵਿਸ਼ੇਸ਼ ਕੇਂਦਰੀ ਸਹਾਇਤਾ ਪ੍ਰੋਗਰਾਮ ਅਧੀਨ ਪਹਿਲੀ ਵਾਰ ਸ਼ਾਮਲ ਕੀਤਾ ਗਿਆ ਸੀ। ਇਸ ਸਕੀਮ ਦਾ ਮੰਤਵ ਗਰੀਬੀ ਰੇਖਾ ਤੋਂ ਹੇਠਾਂ ਰਹਿ ਰਹੇ ਅਨੁਸੂਚਿਤ ਜਾਤੀ ਪਰਿਵਾਰਾਂ ਨੂੰ ਮੱਛੀ ਪਾਲਣ ਵਰਗੇ ਵਪਾਰਕ ਧੰਦਿਆਂ ਨਾਲ ਜੋੜਨਾ ਹੈ।

3.39 ਇਸ ਸਕੀਮ ਅਧੀਨ ਮੱਛੀ ਪਾਲਣ ਦੇ ਕੰਮ ਵਿੱਚ ਦਿਲਚਸਪੀ ਲੈਣ ਵਾਲੇ ਗਰੀਬੀ ਰੇਖਾ ਤੋਂ ਹੇਠਾਂ ਰਹਿ ਰਹੇ ਅਨੁਸੂਚਿਤ ਜਾਤੀ ਪਰਿਵਾਰਾਂ ਨੂੰ ਕਵਰ ਕੀਤਾ ਜਾਵੇਗਾ। ਪਹਿਲੇ ਪੜਾਅ ਵਿੱਚ ਉਹਨਾਂ ਨੂੰ ਮੱਛੀ ਪਾਲਣ ਦੇ ਧੰਦੇ ਵਿੱਚ ਮੁੱਢਲੀ ਸਿਖਲਾਈ ਦਿੱਤੀ ਜਾਵੇਗੀ। ਮੱਛੀ ਪਾਲਣ ਵਿਭਾਗ ਵੱਲੋਂ ਸਮੇਂ ਸਮੇਂ ਇਹਨਾਂ ਪਰਿਵਾਰਾਂ ਨੂੰ ਤਕਨੀਕੀ ਸਹਾਇਤਾ ਵੀ ਮੁੱਹਈਆ ਕਰਵਾਈ ਜਾਵੇਗੀ। ਇਹ ਸਕੀਮ ਮੱਛੀ ਪਾਲਣ ਵਿਭਾਗ ਦੇ ਮੌਜੂਦਾ ਸਟਾਫ ਵੱਲੋਂ ਲਾਗੂ ਕੀਤੀ ਜਾਵੇਗੀ।

3.40 ਸਾਲ 2013-14 ਦੌਰਾਨ ਭਾਰਤ ਸਰਕਾਰ ਤੋਂ ਰਾਸ਼ੀ ਪ੍ਰਾਪਤ ਨਾ ਹੋਣ ਕਾਰਨ ਇਹ ਸਕੀਮ ਲਾਗੂ ਨਹੀਂ ਕੀਤੀ ਜਾ ਸਕੀ। ਸਾਲ 2014-15 ਦੌਰਾਨ ਇਸ ਸਕੀਮ ਅਧੀਨ 500 ਲਾਭਪਾਤਰੀਆਂ ਨੂੰ ਲਾਭ ਦੇਣ ਲਈ 50.00 ਲੱਖ ਰੁਪਏ ਦਾ ਉਪਬੰਧ ਕੀਤਾ ਗਿਆ ਹੈ।

ਐਸ.ਸੀ.ਏ ਅਨੁਸੂਚਿਤ ਜਾਤੀਆਂ ਦੇ ਮੱਛੀ ਪਾਲਕਾਂ/ਵਿਕ੍ਰੇਤਾਵਾਂ ਨੂੰ ਮੱਛੀਆਂ ਦੇ ਜਾਲ ਮੁਹੱਈਆ  
(ਐਫ.ਐਚ)-2 ਕਰਵਾਉਣਾ। (ਨਵੀਂ ਸਕੀਮ)

ਪ੍ਰਵਾਨਿਤ ਉਪਬੰਧ - 20.00 ਲੱਖ ₹

3.41 ਇਸ ਸਕੀਮ ਅਧੀਨ ਅਨੁਸੂਚਿਤ ਜਾਤੀਆਂ ਦੇ ਗਰੀਬੀ ਰੇਖਾ ਤੋਂ ਹੇਠਾਂ ਰਹਿ ਰਹੇ ਮੱਛੀ ਪਾਲਕਾਂ/ਵਿਕ੍ਰੇਤਾਵਾਂ ਨੂੰ ਮੱਛੀਆਂ ਫੜਨ ਦੇ ਜਾਲ ਮੁਹੱਈਆ ਕਰਵਾਏ ਜਾਣਗੇ ਤਾਂ ਕਿ ਉਹ ਮੱਛੀ ਨੂੰ ਬਾਜ਼ਾਰ ਵਿੱਚ ਵੇਚ ਕੇ ਅਪਣੇ ਪਰਿਵਾਰ ਦੀ ਆਮਦਨ ਵਿੱਚ ਵਾਧਾ ਕਰ ਸਕੇ। ਮੱਛੀ ਦੇ ਜਾਲ ਦੀ ਕੁੱਲ ਕੀਮਤ 18700/- ਰੁਪਏ ਹੈ ਜਿਸ ਵਿੱਚੋਂ 10000/- ਰੁਪਏ ਦੀ ਸਬਸਿਡੀ ਵਿਸ਼ੇਸ਼ ਕੇਂਦਰੀ ਸਹਾਇਤਾ ਵਿੱਚੋਂ ਮੁਹੱਈਆ ਕਰਵਾਈ ਜਾਵੇਗੀ ਅਤੇ ਬਾਕੀ ਰਾਸ਼ੀ ਲਾਭਪਾਤਰੀ ਵੱਲੋਂ ਅਦਾ ਕੀਤੀ ਜਾਵੇਗੀ।

ਸਾਲ 2014-15 ਦੌਰਾਨ ਇਸ ਸਕੀਮ ਅਧੀਨ 200 ਮੱਛੀ ਪਾਲਕਾਂ/ਵਿਕ੍ਰੇਤਾਵਾਂ ਨੂੰ ਸਬਸਿਡੀ ਮੁਹੱਈਆ ਕਰਵਾਉਣ ਲਈ 20.00 ਲੱਖ ਰੁਪਏ ਦਾ ਉਪਬੰਧ ਰੱਖਿਆ ਗਿਆ ਹੈ।

## ਅਧਿਆਇ 4

### 20 ਨੁਕਾਤੀ ਪ੍ਰੋਗਰਾਮ

#### (ਅਨੁਸੂਚਿਤ ਜਾਤੀ ਪ੍ਰੀਵਾਰਾਂ ਨੂੰ ਸਹਾਇਤਾ)

20 ਨੁਕਾਤੀ ਪ੍ਰੋਗਰਾਮ, ਭਾਰਤ ਸਰਕਾਰ ਵੱਲੋਂ ਸਾਲ 1975 ਵਿਚ ਸ਼ੁਰੂ ਕੀਤਾ ਗਿਆ ਸੀ। ਇਸ ਪ੍ਰੋਗਰਾਮ ਵਿਚ ਪਹਿਲਾਂ ਸਾਲ 1982 ਵਿਚ ਅਤੇ ਫਿਰ ਸਾਲ 1986 ਵਿਚ ਸੋਧ ਕੀਤੀ ਗਈ ਸੀ। 20-ਨੁਕਾਤੀ ਪ੍ਰੋਗਰਾਮ 1986 ਦਾ 21ਵੀਂ ਸਦੀ ਦੀਆਂ ਚੁਣੌਤੀਆਂ, ਖਾਸ ਕਰਕੇ ਆਰਥਿਕ ਸੁਧਾਰਾਂ ਦੀ ਨਿਰੰਤਰ ਪ੍ਰਕਿਰਿਆ, ਭਾਰਤੀ ਅਰਥ ਵਿਵਸਥਾ ਦੇ ਉਦਾਰੀਕਰਨ ਅਤੇ ਵਿਸ਼ਵੀਕਰਨ ਨੂੰ ਧਿਆਨ ਵਿਚ ਰੱਖਦੇ ਹੋਏ ਸਾਲ 2006 ਵਿਚ ਪੁਨਰ ਗਠਿਤ ਕੀਤਾ ਗਿਆ ਸੀ। 20-ਨੁਕਾਤੀ ਪ੍ਰੋਗਰਾਮ 2006 ਅਧੀਨ ਪ੍ਰੋਗਰਾਮ ਅਤੇ ਸਕੀਮਾਂ ਕਮੀ ਨਿਊਨਤਮ ਸਾਂਝਾ ਪ੍ਰੋਗਰਾਮ ਵਿਚ ਸ਼ਾਮਲ ਪ੍ਰਾਥਮਿਕਤਾਵਾਂ ਨਾਲ ਮੇਲ ਖਾਂਦੀਆਂ ਹਨ। ਇਸ ਦਾ ਸਬੰਧ ਮੁੱਖ ਤੌਰ ਤੇ ਗਰੀਬੀ ਨਿਵਾਰਨ ਪ੍ਰੋਗਰਾਮ ਅਤੇ ਅਜਿਹੇ ਪ੍ਰੋਗਰਾਮਾਂ ਨਾਲ ਹੈ, ਜੋ ਗਰੀਬ ਅਤੇ ਪਿਛੜੇ ਵਰਗ ਦੇ ਲੋਕਾਂ ਦੇ ਜੀਵਨ ਦੀ ਗੁਣਵੱਤਾ ਵਿਚ ਸੁਧਾਰ ਲਿਆਉਣ ਲਈ ਦੇਸ਼ ਭਰ ਵਿਚ ਚਲਾਏ ਜਾ ਰਹੇ ਹਨ। ਇਸ ਪ੍ਰੋਗਰਾਮ ਹੇਠ ਵੱਖ ਵੱਖ ਸਮਾਜਿਕ-ਆਰਥਿਕ ਪਹਿਲੂ ਜਿਵੇਂ ਗਰੀਬੀ, ਰੋਜ਼ਗਾਰ, ਸਿੱਖਿਆ, ਵਸੋਬਾ, ਸਿਹਤ, ਖੇਤੀਬਾੜੀ, ਭੋਂ ਸੁਧਾਰ, ਸਿੱਚਾਈ, ਪੀਣ ਵਾਲਾ ਪਾਣੀ, ਕਮਜ਼ਰ ਵਰਗ ਦੇ ਲੋਕਾਂ ਦੀ ਸੁਰੱਖਿਆ ਅਤੇ ਅਧਿਕਾਰ, ਖਪਤਕਾਰਾਂ ਦੀ ਸੁਰੱਖਿਆ, ਵਾਤਾਵਰਣ, ਈ-ਗਵਰਨੈਂਸ ਆਦਿ ਆਉਂਦੇ ਹਨ। ਇਸ ਪ੍ਰੋਗਰਾਮ ਦਾ ਨਿਰੀਖਣ ਅੰਕੜਾ ਅਤੇ ਪ੍ਰੋਗਰਾਮ ਲਾਗੂਕਰਨ ਮੰਤਰਾਲਾ, ਭਾਰਤ ਸਰਕਾਰ ਵੱਲੋਂ ਰਾਜ ਸਰਕਾਰਾਂ/ਕੇਂਦਰੀ ਸਾਸ਼ਿਤ ਪ੍ਰਦੇਸ਼ਾਂ ਅਤੇ ਕੇਂਦਰੀ ਨੋਡਲ ਮੰਤਰਾਲਿਆਂ ਪਾਸੋਂ ਪ੍ਰਾਪਤ ਹੋਈ ਕਾਰਗੁਜ਼ਾਰੀ ਰਿਪੋਰਟ ਦੇ ਅਧਾਰ ਤੇ ਕੀਤਾ ਜਾਂਦਾ ਹੈ।

4.2 ਇਸ ਪ੍ਰੋਗਰਾਮ ਦੇ 20-ਨੁਕਾਤੀਆਂ ਵਿਚ ਅੱਗੇ 65 ਨਿਰੀਖਣ ਕਰਨ ਯੋਗ ਮੱਦਾਂ ਸ਼ਾਮਲ ਹਨ, ਜੋ ਕਿ ਭਾਰਤ ਸਰਕਾਰ ਦੇ ਵੱਖ-ਵੱਖ ਮੰਤਰਾਲਿਆਂ/ਵਿਭਾਗਾਂ ਵੱਲੋਂ ਕੰਟਰੋਲ ਕੀਤੀਆਂ ਜਾਂਦੀਆਂ ਸਕੀਮਾਂ/ਪ੍ਰੋਗਰਾਮ ਅਤੇ ਰਾਜ ਸਰਕਾਰਾਂ ਅਤੇ ਕੇਂਦਰ ਸ਼ਾਸ਼ਤ ਪ੍ਰਦੇਸ਼ਾਂ ਵੱਲੋਂ ਲਾਗੂ ਕੀਤੇ ਜਾਂਦੇ ਪ੍ਰੋਗਰਾਮ/ਸਕੀਮਾਂ ਨਾਲ ਸਮਾਨਾਰਥਕ ਹਨ। ਇਹਨਾਂ ਮੱਦਾਂ ਦਾ ਨਿਰੀਖਣ ਕਰਨ ਦੀ ਵਿਧੀ ਅਪ੍ਰੈਲ-2007 ਤੋਂ ਲਾਗੂ ਕੀਤੀ ਗਈ ਸੀ। 20-ਨੁਕਾਤੀ ਪ੍ਰੋਗਰਾਮ ਦਾ ਨੁਕਤਾ ਨੰਬਰ-10 “ਅਨੁਸੂਚਿਤ ਜਾਤੀਆਂ, ਅਨੁਸੂਚਿਤ ਕਬੀਲਿਆਂ, ਘੱਟ ਗਿਣਤੀ ਵਰਗ ਅਤੇ ਹੋਰ ਪੱਛੜੇ ਵਰਗ ਦੀ ਭਲਾਈ” ਨਾਲ ਸਬੰਧਤ ਹੈ। ਇਸ ਨੁਕਤੇ ਵਿਚ ਆਈਟਮ ਨ: 33 ਤੋਂ ਆਈਟਮ ਨੰਬਰ-42 ਤੱਕ ਕੁੱਲ 10 ਮੱਦਾਂ ਸ਼ਾਮਲ ਹਨ। ਆਈਟਮ ਨੰਬਰ-33 “ਅਨੁਸੂਚਿਤ ਜਾਤੀ ਪ੍ਰੀਵਾਰਾਂ ਨੂੰ ਸਹਾਇਤਾ” ਨਾਲ ਸਬੰਧਤ ਹੈ ਅਤੇ ਇਸ ਮੱਦ ਦਾ ਮਹੀਨਾਵਾਰ ਨਿਰੀਖਣ ਕੀਤਾ ਜਾਂਦਾ ਹੈ। ਸਮਾਜਿਕ ਨਿਆਂ ਅਤੇ ਅਧਿਕਾਰਤਾ ਮੰਤਰਾਲਾ, ਭਾਰਤ ਸਰਕਾਰ ਇਸ ਆਈਟਮ ਲਈ ਸਬੰਧਤ ਪ੍ਰਸ਼ਾਸਨਿਕ/ਨੋਡਲ ਮੰਤਰਾਲਾ ਹੈ।

4.3 ਅੰਕੜਾ ਅਤੇ ਪ੍ਰੋਗਰਾਮ ਲਾਗੂਕਰਨ ਮੰਤਰਾਲਾ, ਭਾਰਤ ਸਰਕਾਰ ਵੱਲੋਂ ਨੋਡਲ ਮੰਤਰਾਲੇ ਦੀ ਸਲਾਹ ਨਾਲ ਆਈਟਮ ਨੰਬਰ-33 ਦੇ ਵਿਸ਼ੇ ਖੇਤਰ ਨੂੰ ਸਾਲ 2012-13 ਤੋਂ ਸੋਧਿਆ ਗਿਆ ਹੈ। ਇਸ ਸੋਧੇ ਵਿਸ਼ੇ ਖੇਤਰ

ਅਧੀਨ ਆਈਟਮ ਨੰਬਰ-33 ਹੇਠ ਟੀਚੇ ਹੇਠ ਦਰਸਾਏ ਦੋ ਸਬ-ਪੈਰਾਮੀਟਰਾਂ ਅਧੀਨ ਗਤੀਵਿਧੀਆਂ ਨਾਲ ਸਬੰਧਤ ਹਨ :-

- ਸਬ-ਪੈਰਾਮੀਟਰ (i)** ਪੋਸਟ ਮੈਟਰਿਕ ਸਕਾਲਰਸ਼ਿਪ ਸਕੀਮ ਤਹਿਤ ਲਾਭ ਪ੍ਰਾਪਤ ਕਰਨ ਵਾਲੇ ਅਨੁਸੂਚਿਤ ਜਾਤੀ ਵਿਦਿਆਰਥੀ।
- ਸਬ-ਪੈਰਾਮੀਟਰ (ii)** ਆਮਦਨ ਪੈਦਾ ਕਰਨ ਵਾਲੀਆਂ ਗਤੀਵਿਧੀਆਂ ਅਧੀਨ ਅਨੁਸੂਚਿਤ ਜਾਤੀ ਪਰਿਵਾਰਾਂ ਨੂੰ ਸਹਾਇਤਾ
- (ੳ) ਅਨੁਸੂਚਿਤ ਜਾਤੀ ਸਬ ਪਲਾਨ ਲਈ ਵਿਸ਼ੇਸ਼ ਕੇਂਦਰੀ ਸਹਾਇਤਾ।
- (ਅ) ਰਾਸ਼ਟਰੀ ਅਨੁਸੂਚਿਤ ਜਾਤੀ ਵਿੱਤ ਅਤੇ ਵਿਕਾਸ ਨਿਗਮ (ਐਨ.ਐਸ.ਐਫ.ਡੀ.ਸੀ.) ਦੀ ਰਿਆਇਤੀ ਕਰਜਾ ਸਕੀਮ ।

4.4 ਪੰਜਾਬ ਰਾਜ ਵਿੱਚ, ਡਾਇਰੈਕਟੋਰੇਟ ਆਫ ਅਨੁਸੂਚਿਤ ਜਾਤੀਆਂ ਸਬ ਪਲਾਨ, ਭਲਾਈ ਵਿਭਾਗ ਆਈਟਮ ਨੰਬਰ 33- ਅਨੁਸੂਚਿਤ ਜਾਤੀ ਪਰਿਵਾਰਾਂ ਨੂੰ ਸਹਾਇਤਾ ਸਬੰਧੀ ਮਹੀਨਾਵਾਰ ਪ੍ਰਗਤੀ ਰਿਪੋਰਟ ਭੇਜਣ ਲਈ ਨੋਡਲ ਵਿਭਾਗ ਹੈ। ਸਾਲ 2013-14 ਲਈ, ਪਹਿਲਾਂ, ਇਸ ਪ੍ਰੋਗਰਾਮ ਅਧੀਨ ਰਾਜ ਸਰਕਾਰ ਵੱਲੋਂ 1,84,580 ਅਨੁਸੂਚਿਤ ਜਾਤੀ ਪਰਿਵਾਰਾਂ ਨੂੰ ਸਹਾਇਤਾ ਦੇ ਭੌਤਿਕ ਟੀਚੇ ਨਿਰਧਾਰਿਤ ਕੀਤੇ ਗਏ ਸਨ, ਪ੍ਰੰਤੂ ਬਾਅਦ ਵਿੱਚ ਭਾਰਤ ਸਰਕਾਰ ਵੱਲੋਂ ਇਸ ਪ੍ਰੋਗਰਾਮ ਹੇਠ ਰਾਜ ਵਾਰ ਟੀਚੇ ਭੇਜੇ ਗਏ ਸਨ, ਜਿਨ੍ਹਾਂ ਤਹਿਤ ਪੰਜਾਬ ਰਾਜ ਵਿੱਚ ਆਈਟਮ ਨੰਬਰ-33 ਅਧੀਨ 1,27,774 ਅਨੁਸੂਚਿਤ ਜਾਤੀ ਪਰਿਵਾਰਾਂ ਨੂੰ ਸਹਾਇਤਾ ਦੇ ਟੀਚੇ ਨਿਰਧਾਰਿਤ ਕੀਤੇ ਗਏ ਸਨ। ਸਾਲ 2013-14 ਦੌਰਾਨ ਸਬਪੈਰਾਮੀਟਰ ਵਾਰ ਇਨ੍ਹਾਂ ਟੀਚਿਆਂ ਸਮੇਤ ਪ੍ਰਾਪਤੀਆਂ ਦਾ ਵੇਰਵਾ ਹੇਠ ਅਨੁਸਾਰ ਹੈ:-

ਲੜੀ ਨੰਬਰ	ਸਬਪੈਰਾਮੀਟਰ	ਟੀਚੇ (ਅਨੁਸੂਚਿਤ ਜਾਤੀ ਪਰਿਵਾਰਾਂ ਨੂੰ ਸਹਾਇਤਾ ਦੀ ਗਿਣਤੀ)	ਪ੍ਰਾਪਤੀਆਂ (ਅਨੁਸੂਚਿਤ ਜਾਤੀ ਪਰਿਵਾਰਾਂ ਨੂੰ ਸਹਾਇਤਾ ਦੀ ਗਿਣਤੀ)
i	ਪੋਸਟ ਮੈਟਰਿਕ ਸਕਾਲਰਸ਼ਿਪ ਸਕੀਮ ਤਹਿਤ ਲਾਭ ਪ੍ਰਾਪਤ ਕਰਨ ਵਾਲੇ ਅਨੁਸੂਚਿਤ ਜਾਤੀ ਵਿਦਿਆਰਥੀ	96,936	3,35,000
ii (ੳ)	ਅਨੁਸੂਚਿਤ ਜਾਤੀ ਸਬ ਪਲਾਨ ਲਈ ਵਿਸ਼ੇਸ਼ ਕੇਂਦਰੀ ਸਹਾਇਤਾ।	30,838	7,383
(ਅ)	ਰਾਸ਼ਟਰੀ ਅਨੁਸੂਚਿਤ ਜਾਤੀ ਵਿੱਤ ਅਤੇ ਵਿਕਾਸ ਨਿਗਮ (ਐਨ.ਐਸ.ਐਫ.ਡੀ.ਸੀ.) ਦੀ ਰਿਆਇਤੀ ਕਰਜਾ ਸਕੀਮ ।		
	<b>ਜੋੜ</b>	<b>1,27,774</b>	<b>3,42,383</b>

4.5 ਪਿਛਲੇ ਸਾਲਾਂ ਦੀ ਬੈਕਲਾਗ ਦੀ ਕਲੀਅਰੈਂਸ ਕਾਰਨ ਸਬਪੈਰਾਮੀਟਰ-i ਤਹਿਤ ਪ੍ਰਾਪਤੀਆਂ (345.59%) ਅਲਾਟ ਕੀਤੇ ਟੀਚਿਆਂ ਦੇ ਮੁਕਾਬਲੇ ਕਾਫੀ ਜ਼ਿਆਦਾ ਰਹੀਆਂ ਹਨ। ਸਬਪੈਰਾਮੀਟਰ-ii ਤਹਿਤ ਪ੍ਰਾਪਤੀਆਂ (23.94%) ਅਲਾਟ ਕੀਤੇ ਟੀਚਿਆਂ ਦੇ ਮੁਕਾਬਲੇ ਘੱਟ ਰਹੀਆਂ ਹਨ, ਕਿਉਂਕਿ ਸਮਾਜਿਕ ਨਿਆਂ ਅਤੇ ਅਧਿਕਾਰਤਾ ਮੰਤਰਾਲਾ, ਭਾਰਤ ਸਰਕਾਰ ਵੱਲੋਂ ਸਾਲ 2013-14 ਦੌਰਾਨ ਪੰਜਾਬ ਰਾਜ ਨੂੰ ਵਿਸ਼ੇਸ਼ ਕੇਂਦਰੀ ਸਹਾਇਤਾ

ਜਾਰੀ ਨਹੀਂ ਕੀਤੀ ਗਈ ਸੀ। ਇਸ ਤੋਂ ਇਲਾਵਾ ਵਿੱਤ ਵਿਭਾਗ ਪੰਜਾਬ ਵੱਲੋਂ ਉਸ ਕੋਲ ਉਪਲੱਬਧ ਭਾਰਤ ਸਰਕਾਰ ਦੁਆਰਾ ਪਿਛਲੇ ਸਾਲਾਂ ਦੌਰਾਨ ਜਾਰੀ ਕੀਤੀ ਗਈ ਵਿਸ਼ੇਸ਼ ਕੇਂਦਰੀ ਸਹਾਇਤਾ ਰਾਸ਼ੀ ਵਿੱਚੋਂ ਅਣਵਰਤੀ ਰਾਸ਼ੀ ਪੂਰਨ ਰੂਪ ਵਿੱਚ ਲਾਗੂਕਰਤਾ ਵਿਭਾਗਾਂ/ਏਜੰਸੀਆਂ ਨੂੰ ਜਾਰੀ ਨਹੀਂ ਕੀਤੀ ਗਈ ਸੀ। ਸਾਲ 2013-14 ਦੌਰਾਨ ਐਨ.ਐਸ.ਐਫ.ਡੀ.ਸੀ. ਦੀ ਰਿਆਇਤੀ ਕਰਜ਼ਾ ਸਕੀਮ ਲਈ ਰਾਜ ਦੇ ਹਿੱਸੇ ਦੀ ਰਾਸ਼ੀ ਵੀ ਸਰਕਾਰ ਵੱਲੋਂ ਜਾਰੀ ਨਹੀਂ ਕੀਤੀ ਗਈ ਸੀ।

4.6 20-ਨੁਕਾਤੀ ਪ੍ਰੋਗਰਾਮ ਦੇ ਨੁਕਤਾ ਨੰਬਰ-10 ਦੀ ਆਇਟਮ ਨੰਬਰ-33 ਅਧੀਨ ਸਾਲ 2014-15 ਲਈ ਰਾਜ ਸਰਕਾਰ ਵੱਲੋਂ ਨਿਰਧਾਰਿਤ ਕੀਤੇ ਗਏ ਟੀਚਿਆਂ ਦਾ ਸਬਪੈਰਾਮੀਟਰ ਵਾਰ ਵੇਰਵਾ ਹੇਠ ਅਨੁਸਾਰ ਹੈ:-

ਲੜੀ ਨੰਬਰ	ਸਬਪੈਰਾਮੀਟਰ	2014-15 ਭੌਤਿਕ ਟੀਚੇ (ਅਨੁਸੂਚਿਤ ਜਾਤੀ ਪਰਿਵਾਰਾਂ ਨੂੰ ਸਹਾਇਤਾ ਦੀ ਗਿਣਤੀ)
i	ਪੋਸਟ ਮੈਟਰਿਕ ਸਕਾਲਰਸ਼ਿਪ ਸਕੀਮ ਤਹਿਤ ਲਾਭ ਪ੍ਰਾਪਤ ਕਰਨ ਵਾਲੇ ਅਨੁਸੂਚਿਤ ਜਾਤੀ ਵਿਦਿਆਰਥੀ	96,936
ii (ੳ)	ਅਨੁਸੂਚਿਤ ਜਾਤੀ ਸਬ ਪਲਾਨ ਲਈ ਵਿਸ਼ੇਸ਼ ਕੇਂਦਰੀ ਸਹਾਇਤਾ।	32,590
(ਅ)	ਰਾਸਟਰੀ ਅਨੁਸੂਚਿਤ ਜਾਤੀ ਵਿੱਤ ਅਤੇ ਵਿਕਾਸ ਨਿਗਮ (ਐਨ.ਐਸ.ਐਫ.ਡੀ.ਸੀ.) ਦੀ ਰਿਆਇਤੀ ਜਾ ਸਕੀਮ।	
<b>ਜੋੜ</b>		<b>1,29,526</b>

4.7 20-ਨੁਕਾਤੀ ਪ੍ਰੋਗਰਾਮ ਦੇ ਨੁਕਤਾ ਨੰਬਰ-10 ਦੀ ਆਇਟਮ ਨੰਬਰ-33 ਅਧੀਨ ਸਾਲ 2012-13, 2013-14 ਦੌਰਾਨ ਹੋਈ ਸਕੀਮਵਾਰ ਪ੍ਰਗਤੀ ਸਮੇਤ ਸਾਲ 2014-15 ਲਈ ਟੀਚਿਆਂ ਦਾ ਵੇਰਵਾ ਸਟੇਟਮੈਂਟ-XI ਵਿੱਚ ਦਿੱਤਾ ਗਿਆ ਹੈ।

## ਅਧਿਆਇ 5

### ਅਨੁਸੂਚਿਤ ਜਾਤੀ ਦੀਆਂ ਔਰਤਾਂ/ਲੜਕੀਆਂ ਦੀ ਅਧਿਕਾਰਤਾ

#### ਪੰਜਾਬ ਰਾਜ ਵਿੱਚ ਔਰਤਾਂ ਦਾ ਦਰਜਾ

ਦੇਸ਼ ਦੇ ਵੱਖ ਵੱਖ ਰਾਜਾਂ ਵਿੱਚ ਔਰਤਾਂ ਦੀ ਦਸ਼ਾ ਵੱਖਰੀ-ਵੱਖਰੀ ਹੈ, ਪਰ ਪੰਜਾਬ ਇੱਕ ਅਜਿਹਾ ਸੂਬਾ ਮੰਨਿਆ ਜਾਂਦਾ ਹੈ ਜਿਥੇ ਔਰਤਾਂ ਦਾ ਦਰਜਾ ਬਹੁਤਾ ਨੀਵਾਂ ਨਹੀਂ ਹੈ। ਰਾਜ ਵਿੱਚ ਉਹਨਾਂ ਗੁਰੂਆਂ ਅਤੇ ਸੰਤਾਂ ਦੇ ਉਪਦੇਸ਼ਾਂ ਦਾ ਪ੍ਰਭਾਵ ਹੈ ਜਿਹਨਾਂ ਨੇ ਔਰਤਾਂ ਨੂੰ ਸਮਾਨਤਾ ਦੇਣ ਲਈ ਖਾਸ ਜੋਰ ਦਿੱਤਾ ਅਤੇ ਬਾਲ ਵਿਆਹ, ਭਰੂਣ ਹੱਤਿਆ, ਸਤੀ ਪ੍ਰਥਾ ਅਤੇ ਔਰਤਾਂ ਵਿੱਚ ਅਨਪੜ੍ਹਤਾ ਵਿਰੁੱਧ ਪ੍ਰਚਾਰ ਕੀਤਾ। ਰਾਜ ਵਿੱਚ ਅਨੁਸੂਚਿਤ ਜਾਤੀਆਂ ਦੀਆਂ ਔਰਤਾਂ/ਲੜਕੀਆਂ ਨੂੰ ਵਧੇਰੇ ਸਮਰੱਥ ਬਣਾਉਣ ਲਈ ਅਤੇ ਉਹਨਾਂ ਦਾ ਸਿੱਖਿਅਕ, ਸਮਾਜਿਕ ਅਤੇ ਆਰਥਿਕ ਪੱਧਰ ਉੱਚਾ ਚੁੱਕਣ ਲਈ ਰਾਜ ਸਰਕਾਰ ਵਲੋਂ ਵੱਖ-ਵੱਖ ਪ੍ਰੋਗਰਾਮ ਚਲਾਏ/ਸ਼ੁਰੂ ਕੀਤੇ ਜਾ ਰਹੇ ਹਨ।

#### ਸਿੱਖਿਅਕ ਦਰਜਾ

5.2 ਔਰਤਾਂ ਦੇ ਸਿੱਖਿਅਕ ਪੱਧਰ ਨੂੰ ਉੱਚਾ ਚੁੱਕਣ ਲਈ ਰਾਜ ਸਰਕਾਰ ਵਲੋਂ ਇਸ ਸਮੇਂ ਕਈ ਸਕੀਮਾਂ ਲਾਗੂ ਕੀਤੀਆਂ ਜਾ ਰਹੀਆਂ ਹਨ। ਅਨੁਸੂਚਿਤ ਜਾਤੀਆਂ ਦੀਆਂ ਲੜਕੀਆਂ ਨੂੰ ਹਰ ਰੋਜ਼ ਸਕੂਲ ਜਾਣ ਲਈ ਉਤਸ਼ਾਹਿਤ ਕਰਨ ਅਤੇ ਉਹਨਾਂ ਵਿੱਚ ਸਕੂਲ ਛੱਡਣ ਦੀ ਦਰ ਘਟਾਉਣ ਵਾਸਤੇ ਰਾਜ ਸਰਕਾਰ ਵਲੋਂ ਹਾਜ਼ਰੀ ਵਜ਼ੀਫਾ ਦਿੱਤਾ ਜਾਂਦਾ ਹੈ। ਇਸ ਦੇ ਨਾਲ ਹੀ ਕਈ ਹੋਰ ਸਕੀਮਾਂ, ਜਿਵੇਂ ਕਿ ਪ੍ਰੀ-ਮੈਟ੍ਰਿਕ ਸਕਾਲਰਸ਼ਿਪ, ਪੋਸਟ-ਮੈਟ੍ਰਿਕ ਸਕਾਲਰਸ਼ਿਪ, ਮੈਡੀਕਲ/ਇੰਜਨੀਅਰਿੰਗ ਕਾਲਜਾਂ ਵਿੱਚ ਪੜ੍ਹਦੇ ਵਿਦਿਆਰਥੀਆਂ ਲਈ ਗਰਾਂਟ, ਅਨੁਸੂਚਿਤ ਜਾਤੀ ਦੇ ਖਿਡਾਰੀ ਵਿਦਿਆਰਥੀਆਂ ਨੂੰ ਇਨਾਮ, ਅਨੁਸੂਚਿਤ ਜਾਤੀ ਲੜਕੇ/ਲੜਕੀਆਂ ਲਈ ਹੋਸਟਲ, ਅਨੁਸੂਚਿਤ ਜਾਤੀ ਵਿਦਿਆਰਥੀਆਂ ਲਈ ਨਵੇਂ ਕੋਰਸ/ਵੋਕੇਸ਼ਨਲ ਸਿਖਲਾਈ, ਪੇਂਡੂ ਖੇਤਰ ਵਿੱਚ ਅਪਾਹਿਜ ਵਿਦਿਆਰਥਣਾਂ ਲਈ ਹਾਜ਼ਰੀ ਵਜ਼ੀਫਾ, ਮਿਡ-ਡੇ-ਮੀਲ, ਸਟੈਨੋਗਰਾਫੀ ਵਿੱਚ ਸਿਖਲਾਈ ਆਦਿ ਵੀ ਰਾਜ ਸਰਕਾਰ ਦੁਆਰਾ ਲਾਗੂ ਕੀਤੀਆਂ ਜਾ ਰਹੀਆਂ ਹਨ। ਇਸ ਤੋਂ ਇਲਾਵਾ, ਨਾਨ ਪਲਾਨ ਅਧੀਨ ਅਨੁਸੂਚਿਤ ਜਾਤੀਆਂ ਦੀਆਂ ਲੜਕੀਆਂ ਨੂੰ ਮੁਫਤ ਕਿਤਾਬਾਂ ਵੀ ਮੁਹੱਈਆ ਕਰਵਾਈਆਂ ਜਾਂਦੀਆਂ ਹਨ। ਨਤੀਜੇ ਵਜੋਂ, ਅਨੁਸੂਚਿਤ ਜਾਤੀਆਂ ਦੀਆਂ ਲੜਕੀਆਂ ਦੀ ਸਾਖਰਤਾ ਦਰ ਅਤੇ ਸਕੂਲ ਛੱਡ ਜਾਣ ਦੀ ਦਰ ਵਿੱਚ ਕਾਫੀ ਸੁਧਾਰ ਆਇਆ ਹੈ। ਪ੍ਰੰਤੂ, ਫਿਰ ਵੀ ਅਨੁਸੂਚਿਤ ਜਾਤੀਆਂ ਦੀਆਂ ਲੜਕੀਆਂ ਦੀ ਪਹਿਲੀ ਤੋਂ ਪੰਜਵੀਂ ਕਲਾਸ ਵਿੱਚ ਸਕੂਲ ਛੱਡਣ ਦੀ ਦਰ ਅਨੁਸੂਚਿਤ ਜਾਤੀ ਦੇ ਲੜਕਿਆਂ ਦੀ ਇਸ ਦਰ ਦੇ ਮੁਕਾਬਲੇ ਕਾਫੀ ਵੱਧ ਹੈ, ਜਦੋਂ ਕਿ ਅਨੁਸੂਚਿਤ ਜਾਤੀ ਲੜਕਿਆਂ ਦੀ ਪਹਿਲੀ ਤੋਂ ਦਸਵੀਂ ਕਲਾਸ ਵਿੱਚ ਸਕੂਲ ਛੱਡਣ ਦੀ ਦਰ ਅਨੁਸੂਚਿਤ ਜਾਤੀ ਲੜਕੀਆਂ ਦੀ ਇਸ ਦਰ ਤੋਂ ਵੱਧ ਹੈ। ਇਸ ਬਾਰੇ ਵਿਸਥਾਰ ਹੇਠ ਲਿਖੇ ਅਨੁਸਾਰ ਹੈ:-



**ਰਾਜ ਵਿੱਚ ਅਨੁਸੂਚਿਤ ਜਾਤੀਆਂ ਦੀ ਲਿੰਗ-ਵਾਰ ਆਬਾਦੀ ਅਤੇ ਸਾਖਰਤਾ ਦਰ**

ਜਨਗਣਨਾ 2011	ਕੁੱਲ	ਪਰਸ਼	ਔਰਤਾਂ
ਅਨੁਸੂਚਿਤ ਜਾਤੀ ਆਬਾਦੀ	88.60 ਲੱਖ	46.40 ਲੱਖ	42.20 ਲੱਖ
ਅਨੁਸੂਚਿਤ ਜਾਤੀ ਸਾਖਰਤਾ ਦਰ	64.81%	70.66%	58.39%

**ਪੰਜਾਬ ਵਿੱਚ ਕੁੱਲ (ਲੜਕੇ ਅਤੇ ਲੜਕੀਆਂ) ਅਤੇ ਅਨੁਸੂਚਿਤ ਜਾਤੀ (ਲੜਕੇ ਅਤੇ ਲੜਕੀਆਂ) ਦੀ ਸਕੂਲ ਛੱਡਣ ਦੀ ਦਰ 2010-11 (30.09.2010 ਤੱਕ)**

ਪੱਧਰ	ਕੁੱਲ ਦਰ			ਅਨੁਸੂਚਿਤ ਜਾਤੀਆਂ ਦੀ ਦਰ		
	ਕੁੱਲ	ਲੜਕੇ	ਲੜਕੀਆਂ	ਕੁੱਲ	ਲੜਕੇ	ਲੜਕੀਆਂ
ਪੰਜਵੀਂ ਕਲਾਸ ਤੱਕ (ਪਹਿਲੀ ਤੋਂ ਪੰਜਵੀਂ ਕਲਾਸ)	9.4	4.4	14.9	22.3	21.7	23.0
ਅੱਠਵੀਂ ਕਲਾਸ ਤੱਕ (ਪਹਿਲੀ ਤੋਂ ਅੱਠਵੀਂ ਕਲਾਸ)	9.2	5.2	13.7	-	-	-
ਦਸਵੀਂ ਕਲਾਸ ਤੱਕ (ਪਹਿਲੀ ਤੋਂ ਦਸਵੀਂ ਕਲਾਸ)	30.5	30.2	30.7	55.7	57.3	54.0

(ਸਾਧਨ : ਸਕੂਲ ਸਿੱਖਿਆ ਦੇ ਅੰਕੜੇ, 2010-11 ਮਨੁੱਖੀ ਸਰੋਤ ਮੰਤਰਾਲਾ, ਭਾਰਤ ਸਰਕਾਰ-2014)

**ਆਰਥਿਕ ਦਰਜਾ**

5.3 ਰਾਜ ਵਿੱਚ ਅਨੁਸੂਚਿਤ ਜਾਤੀਆਂ ਦੀਆਂ ਔਰਤਾਂ ਦੀ ਆਰਥਿਕ ਦਸ਼ਾ ਬਾਰੇ ਇਸ ਸਮੇਂ ਅੰਕੜੇ ਭਾਵੇਂ ਮੌਜੂਦ ਨਹੀਂ ਹਨ ਪਰ ਅਨੁਸੂਚਿਤ ਜਾਤੀ ਦੀਆਂ ਔਰਤਾਂ ਦਾ ਇੱਕ ਵੱਡਾ ਹਿੱਸਾ ਖੇਤੀਬਾੜੀ ਪੰਦਿਆਂ ਵਿੱਚ ਬਤੌਰ ਮਜ਼ਦੂਰ ਕੰਮ ਕਰ ਰਿਹਾ ਹੈ ਅਤੇ ਘਰ ਵਿੱਚ ਪਸ਼ੂ ਧਨ ਦੀ ਦੇਖ ਰੇਖ ਵੀ ਕਰਦਾ ਹੈ। ਕੁੱਝ ਔਰਤਾਂ ਘਰੇਲੂ ਕਾਮਿਆਂ ਦੇ ਤੌਰ ਤੇ ਵੀ ਕੰਮ ਕਰਦੀਆਂ ਹਨ। ਅਨੁਸੂਚਿਤ ਜਾਤੀਆਂ ਦੀਆਂ ਔਰਤਾਂ ਦੇ ਆਰਥਿਕ ਵਿਕਾਸ ਲਈ ਰਾਜ ਸਰਕਾਰ ਵੱਲੋਂ ਟਾਈਪਿੰਗ/ਸਟੈਨੋਗਰਾਫੀ, ਸਿਲਾਈ, ਕਢਾਈ ਅਤੇ ਫੈਸ਼ਨ ਡਿਜ਼ਾਇਨਿੰਗ ਆਦਿ ਸਿਖਲਾਈ ਪ੍ਰੋਗਰਾਮ ਲਾਗੂ ਕੀਤੇ ਜਾ ਰਹੇ ਹਨ। ਇਸ ਤੋਂ ਇਲਾਵਾ ਰਾਸ਼ਟਰੀ ਦਿਹਾਤੀ ਉਪਜੀਵਕਾ ਮਿਸ਼ਨ, ਰਾਸ਼ਟਰੀ ਦਿਹਾਤੀ ਰੋਜ਼ਗਾਰ ਗਾਰੰਟੀ ਆਦਿ ਸਕੀਮਾਂ ਵੀ ਚਲਾਈਆਂ ਜਾ ਰਹੀਆਂ ਹਨ ਤਾਂ ਜੋ ਕਿ ਅਨੁਸੂਚਿਤ ਜਾਤੀ ਦੀਆਂ ਔਰਤਾਂ/ਲੜਕੀਆਂ ਸੁਤੰਤਰ ਤੌਰ ਤੇ ਸਵੈ ਰੋਜ਼ਗਾਰ ਪੰਦਿਆਂ ਨੂੰ ਅਪਣਾ ਸਕਣ। ਇਸ ਤੋਂ ਇਲਾਵਾ, ਅਨੁਸੂਚਿਤ ਜਾਤੀਆਂ ਦੀਆਂ ਔਰਤਾਂ ਨੂੰ ਰਾਜ ਸਰਕਾਰ/ਭਾਰਤ ਸਰਕਾਰ ਦੀ ਸਹਾਇਤਾ ਨਾਲ ਲਾਗੂ ਕੀਤੇ ਜਾ ਰਹੇ ਵੱਖ-ਵੱਖ ਲਾਭਪਾਤਰੀ ਆਰਥਿਕ ਵਿਕਾਸ ਪ੍ਰੋਗਰਾਮ ਜਿਵੇਂ ਕਿ “ਬੈਂਕ ਟਾਈ-ਅੱਪ ਕਰਜਾ ਪ੍ਰੋਗਰਾਮ” ਅਤੇ “ਜ਼ਿਲ੍ਹਾ ਦਿਹਾਤੀ ਵਿਕਾਸ ਏਜੰਸੀਆਂ ਨੂੰ ਫੰਡ ਮੁਹੱਈਆ ਕਰਵਾਉਣਾ” ਆਦਿ ਵਿੱਚ ਤਰਜੀਹ ਦੇ ਆਧਾਰ ਤੇ ਸਹਾਇਤਾ ਦਿੱਤੀ ਜਾਂਦੀ ਹੈ।

**ਸਮਾਜਿਕ ਸੁਰੱਖਿਆ**

5.4 ਰਾਜ ਸਰਕਾਰ ਵੱਲੋਂ ਅਨੁਸੂਚਿਤ ਜਾਤੀਆਂ ਦੀਆਂ ਲੜਕੀਆਂ/ਔਰਤਾਂ ਵਿੱਚ ਸਮਾਜਿਕ ਸੁਰੱਖਿਆ ਦੀ ਭਾਵਨਾ ਨੂੰ ਮਜ਼ਬੂਤ ਕਰਨ ਲਈ ਕਈ ਸਕੀਮਾਂ ਜਿਵੇਂ ਕਿ ਮਾਈ ਭਾਗੋ ਵਿਦਿਆ ਸਕੀਮ, ਔਰਤਾਂ ਦਾ ਸਸਕਰਤੀਕਰਨ (ਮਹਿਲਾ ਜਾਗ੍ਰਤੀ ਯੋਜਨਾ), ਬੇਬੇ ਨਾਨਕੀ ਲਾਡਲੀ ਬੇਟੀ ਕਲਿਆਣ ਸਕੀਮ, ਅਨੁਸੂਚਿਤ ਜਾਤੀਆਂ/ਵਿਧਵਾਵਾਂ ਦੀਆਂ

ਲੜਕੀਆਂ ਨੂੰ ਸ਼ਗਨ, ਵਿਧਵਾਵਾਂ ਅਤੇ ਨਿਆਸਰਾ ਅਰਤਾਂ ਲਈ ਵਿੱਤੀ ਸਹਾਇਤਾ ਆਦਿ ਵੀ ਲਾਗੂ ਕੀਤੀਆਂ ਜਾ ਰਹੀਆਂ ਹਨ।

5.5 12<sup>ਵੀਂ</sup> ਪੰਜ ਸਾਲਾਂ ਐਸ.ਸੀ.ਐਸ.ਪੀ. (2012-2017) ਦੌਰਾਨ ਅਨੁਸੂਚਿਤ ਜਾਤੀਆਂ ਦੀਆਂ ਔਰਤਾਂ/ਲੜਕੀਆਂ ਦੇ ਸਮਾਜਿਕ-ਆਰਥਿਕ ਵਿਕਾਸ ਲਈ ਐਸ.ਸੀ.ਐਸ.ਪੀ. ਦੇ ਕੁੱਲ ਆਕਾਰ ਵਿੱਚੋਂ 4705.07 ਕਰੋੜ ਰੁਪਏ ਦਾ ਉਪਬੰਧ ਰੱਖਿਆ ਗਿਆ ਹੈ, ਜਿਸ ਦੇ ਵਿਰੁੱਧ ਸਾਲ 2012-13 ਅਤੇ ਸਾਲ 2013-14 ਦਰਾਨ ਕਰਮਵਾਰ 371.58 ਕਰੋੜ ਰੁਪਏ ਅਤੇ 392.89 ਕਰੋੜ ਰੁਪਏ ਦੀ ਰਾਸ਼ੀ ਖਰਚ ਕੀਤੀ ਗਈ ਹੈ। ਸਾਲ 2014-15 ਦੌਰਾਨ ਇਸ ਮੰਤਵ ਲਈ 928.58 ਕਰੋੜ ਰੁਪਏ ਦਾ ਉਪਬੰਧ ਕੀਤਾ ਗਿਆ ਹੈ। ਅਨੁਸੂਚਿਤ ਜਾਤੀਆਂ ਦੀਆਂ ਔਰਤਾਂ/ਲੜਕੀਆਂ ਦੀ ਅਧਿਕਾਰਤਾ ਲਈ ਸਾਲ 2014-15 ਦੌਰਾਨ ਲਾਗੂ ਕੀਤੀਆਂ ਜਾਣ ਵਾਲੀਆਂ ਵੱਖ-ਵੱਖ ਸਕੀਮਾਂ ਦਾ ਵਿਸਥਾਰ ਸਟੇਟਮੈਂਟ -XII ਤੇ ਹੈ।

\*\*\*\*\*

## ਅਨੁਸੂਚਿਤ ਜਾਤੀਆਂ ਸਬ ਪਲਾਨ – ਇਕ ਨਜ਼ਰ

➤ 11ਵੀਂ ਪੰਜ ਸਾਲਾ ਐਸ. ਸੀ.ਐਸ.ਪੀ ਦਾ ਪ੍ਰਵਾਨਤ ਉਪਬੰਧ (2007-12)	8718.00	ਕਰੋੜ ਰੁਪਏ
➤ 11ਵੀਂ ਪੰਜ ਸਾਲਾ ਐਸ.ਸੀ.ਐਸ.ਪੀ ਦਾ ਅਸਲ ਉਪਬੰਧ (2007-12)	11574.00	ਕਰੋੜ ਰੁਪਏ
➤ 11ਵੀਂ ਪੰਜ ਸਾਲਾ ਐਸ.ਸੀ.ਐਸ.ਪੀ ਦਾ ਖਰਚਾ (2007-12)	7085.35	ਕਰੋੜ ਰੁਪਏ (61.21%)
➤ 12ਵੀਂ ਪੰਜ ਸਾਲਾ ਐਸ.ਸੀ.ਐਸ.ਪੀ. ਦਾ ਉਪਬੰਧ (2012-17)	26570.00	ਕਰੋੜ ਰੁਪਏ
➤ ਐਸ.ਸੀ.ਐਸ.ਪੀ. 2013-14 ਪ੍ਰਵਾਨਤ ਉਪਬੰਧ	4653.00	ਕਰੋੜ ਰੁਪਏ
➤ ਐਸ.ਸੀ.ਐਸ.ਪੀ. 2013-14 ਦਾ ਸੋਧਿਆ ਉਪਬੰਧ	3929.00	ਕਰੋੜ ਰੁਪਏ
➤ ਐਸ.ਸੀ.ਐਸ.ਪੀ. 2013-14 ਦਾ ਖਰਚਾ	3371.74	ਕਰੋੜ ਰੁਪਏ

### ਐਸ.ਸੀ.ਐਸ.ਪੀ. 2014-15

➤ ਐਸ.ਸੀ.ਐਸ.ਪੀ. ਆਕਾਰ	6432.00	ਕਰੋੜ ਰੁਪਏ
• ਬਜਟਿਡ ਉਪਬੰਧ	3982.50	ਕਰੋੜ ਰੁਪਏ (61.92%)
• ਨਾਨ ਬਜਟਿਡ ਉਪਬੰਧ	2449.50	ਕਰੋੜ ਰੁਪਏ (38.08%)
➤ ਬਜਟਿਡ ਉਪਬੰਧ ਵਿਚੋਂ ਅਨੁਸੂਚਿਤ ਜਾਤੀਆਂ ਲਈ ਵਿਸ਼ੇਸ਼ ਸਕੀਮਾਂ ਦੀ ਐਲੋਕੇਸ਼ਨ	427.06	ਕਰੋੜ ਰੁਪਏ
• ਸਾਲਾਨਾ ਯੋਜਨਾ ਉਪਬੰਧਾਂ ਨਾਲ ਪ੍ਰਤੀਸ਼ਤਤਾ	2.12%	
• ਐਸ.ਸੀ.ਐਸ.ਪੀ. ਉਪਬੰਧਾਂ ਨਾਲ ਪ੍ਰਤੀਸ਼ਤਤਾ	6.64%	
➤ ਔਰਤਾਂ ਦਾ ਹਿੱਸਾ	928.58	ਕਰੋੜ ਰੁਪਏ
➤ ਕੇਂਦਰੀ ਪ੍ਰਯੋਜਿਤ ਸਕੀਮਾਂ		
ਰੀਸਟਰੱਕਚਰ ਸਕੀਮਾਂ		
• ਰਾਜ ਦਾ ਹਿੱਸਾ	628.14	ਕਰੋੜ ਰੁਪਏ
• ਕੇਂਦਰ ਦਾ ਹਿੱਸਾ	1983.01	ਕਰੋੜ ਰੁਪਏ
➤ ਰੀਸਟਰੱਕਚਰ ਸਕੀਮਾਂ ਤੋਂ ਇਲਾਵਾ		
• ਕੇਂਦਰ ਦਾ ਹਿੱਸਾ	218.11	ਕਰੋੜ ਰੁਪਏ
➤ ਅਨੁਸੂਚਿਤ ਜਾਤੀਆਂ ਦੇ ਪ੍ਰੀਵਾਰਾਂ ਨੂੰ ਸਹਾਇਤਾ ਦੇਣ ਲਈ ਐਲੋਕੇਸ਼ਨ (ਬੀ.ਪੀ.ਐਲ+ ਨਾਨ ਬੀ.ਪੀ.ਐਲ.)	180.60	ਕਰੋੜ ਰੁਪਏ

- ਕਵਰ ਕੀਤੇ ਜਾਣ ਵਾਲੇ ਸੰਭਾਵਿਤ ਅਨੁਸੂਚਿਤ ਜਾਤੀ ਪ੍ਰਵਾਰ (ਬੀ.ਪੀ.ਐਲ ਅਤੇ ਨਾਨ ਬੀ.ਪੀ.ਐਲ.) 1,29,526 ਨੰਬਰ
- ਵਿਸ਼ਲ ਕੇਂਦਰੀ ਸਹਾਇਤਾ ਅਧੀਨ ਐਲੋਕੇਸ਼ਨ 24.62 ਕਰੋੜ
  - ਵਿਸ਼ਲ ਕੇਂਦਰੀ ਸਹਾਇਤਾ ਨਾਲ ਕਵਰ ਕੀਤੇ ਜਾਣ ਵਾਲੇ ਗਰੀਬੀ ਰੇਖਾ ਤੋਂ ਹੇਠਾਂ ਰਹਿ ਰਹੇ ਅਨੁਸੂਚਿਤ ਜਾਤੀ ਪਰਿਵਾਰਾਂ ਦੀ ਸੰਭਾਵਤ ਗਿਣਤੀ 32,090 ਨੰਬਰ

**ਭਾਗ-II**

**ਸਟੇਟਮੈਂਟਾਂ**

ਸਟੇਟਮੈਂਟ-I

ਅਨੁਸੂਚਿਤ ਜਾਤੀਆਂ ਸਬ ਪਲਾਨ 2014-15

ਸੈਕਟਰਵਾਰ ਉਪਬੰਧ ਅਤੇ ਖਰਚਾ

(₹ ਲੱਖਾਂ ਵਿੱਚ)

ਲੜੀ ਨੰ:	ਸੈਕਟਰ/ਸਬ ਸੈਕਟਰ	12ਵੀਂ ਯੋਜਨਾ (2012-17)		2012-13 ਖਰਚਾ	ਐਸ.ਸੀ.ਐਸ.ਪੀ. 2013-14		ਸਾਲਾਨਾ ਯੋਜਨਾ 2014-15			ਐਸ.ਸੀ.ਐਸ.ਪੀ 2014-15			
		ਪ੍ਰੋਜੈਕਟਡ			ਪ੍ਰਵਾਨਿਤ ਉਪਬੰਧ	ਖਰਚਾ	ਪ੍ਰਵਾਨਿਤ ਉਪਬੰਧ			ਪ੍ਰਵਾਨਿਤ ਉਪਬੰਧ			ਕਾਲਮ 13 ਵਿੱਚੋਂ ਪੂੰਜੀ ਹਿੱਸਾ
		ਯੋਜਨਾ ਉਪਬੰਧ	ਐਸ.ਸੀ.ਐਸ.ਪੀ. ਉਪਬੰਧ				ਕੇਂਦਰੀ ਹਿੱਸਾ	ਰਾਜ ਦਾ ਹਿੱਸਾ	ਕੁਲ	ਕੇਂਦਰੀ ਹਿੱਸਾ	ਰਾਜ ਦਾ ਹਿੱਸਾ	ਕੁਲ	
1	2	3	4	5	6	7	8	9	10	11	12	13	14
ਓ	ਬਜਟਿਡ ਉਪਬੰਧ												
I	ਖੇਤੀਬਾੜੀ ਅਤੇ ਸਬੰਧਤ ਗਤੀਵਿਧੀਆਂ	259767.19	21314.58	2070.82	4906.18	2850.51	74100.50	29301.50	103402.00	6651.61	1867.64	8519.25	1184.32
II	ਪੇਂਡੂ ਵਿਕਾਸ	392914.57	180291.39	3093.80	14146.30	4649.55	39763.00	15591.00	55354.00	24943.55	7656.25	32599.80	9872.80
III	ਸਿੱਖਿਆ ਅਤੇ ਹੜ੍ਹ ਕੰਟਰੋਲ	493564.16	28396.06	1905.89	6981.75	1923.75	64684.75	63692.25	128377.00	3999.00	4631.60	8630.60	8630.60
IV	ਊਰਜਾ	12665.00	926.97	10.00	114.25	0.00	0.00	4.00	4.00	0.00	0.64	0.64	0.00
V	ਉਦਯੋਗ ਅਤੇ ਖਣਿਜ	237703.00	1125.00	0.00	200.00	0.00	1500.00	0.00	1500.00	0.00	0.00	0.00	0.00
VI	ਆਵਾਜਾਈ	375993.00	17222.00	1058.00	2499.55	1270.00	37203.00	69801.00	107004.00	1860.15	3300.05	5160.20	5160.20
VII	ਸਾਇੰਸ, ਤਕਨਾਲੋਜੀ ਅਤੇ ਵਾਤਾਵਰਣ	46170.75	625.00	50.00	175.00	50.00	5703.00	6903.00	12606.00	0.00	60.00	60.00	0.00
VIII	ਆਮ ਆਰਥਿਕ ਸੇਵਾਵਾਂ	137097.83	35676.40	6735.18	8377.50	3020.00	27451.00	61414.50	88865.50	5600.32	30924.00	36524.32	8444.00
IX	ਸਮਾਜਿਕ ਸੇਵਾਵਾਂ	2997403.87	1350285.19	115125.69	213037.45	115464.88	411016.79	304221.73	715238.52	171459.58	129699.06	301158.64	90329.80
X	ਆਮ ਸੇਵਾਵਾਂ	128828.62	3200.00	668.00	1133.00	0.00	23482.14	8336.67	31818.81	1000.00	0.00	1000.00	0.00
XI	ਪੁਨਰਗਠਤ ਕੇਂਦਰੀ ਪ੍ਰਾਯੋਜਿਤ ਸਕੀਮਾਂ ਤੋਂ ਇਲਾਵਾ	0.00	0.00	0.00	0.00	0.00	14252.86	0.00	14252.86	4598.00	0.00	4598.00	0.00
	<b>ਕੁਲ-ਓ (ਬਜਟਿਡ ਉਪਬੰਧ)</b>	5082107.99	1639062.59	130717.38	251570.98	129228.69	699157.04	559265.65	1258422.69	220112.21	178139.24	398251.45	123621.72

ਸਟੇਟਮੈਂਟ-1

ਅਨੁਸੂਚਿਤ ਜਾਤੀਆਂ ਸਬ ਪਲਾਨ 2014-15

ਸੈਕਟਰਵਾਰ ਉਪਬੰਧ ਅਤੇ ਖਰਚਾ

(₹ ਲੱਖਾਂ ਵਿੱਚ)

ਲੜੀ ਨੰ:	ਸੈਕਟਰ/ਸਬ ਸੈਕਟਰ	12ਵੀਂ ਯੋਜਨਾ (2012-17) ਪ੍ਰੋਜੈਕਟਡ		2012-13 ਖਰਚਾ	ਐਸ.ਸੀ.ਐਸ.ਪੀ. 2013-14		ਸਾਲਾਨਾ ਯੋਜਨਾ 2014-15			ਐਸ.ਸੀ.ਐਸ.ਪੀ 2014-15			
		ਯੋਜਨਾ ਉਪਬੰਧ	ਐਸ.ਸੀ.ਐਸ.ਪੀ. ਉਪਬੰਧ		ਪ੍ਰਵਾਨਿਤ ਉਪਬੰਧ	ਖਰਚਾ	ਪ੍ਰਵਾਨਿਤ ਉਪਬੰਧ			ਪ੍ਰਵਾਨਿਤ ਉਪਬੰਧ			ਕਾਲਮ 13 ਵਿਚੋਂ ਪੂੰਜੀ ਹਿੱਸਾ
							ਕੇਂਦਰੀ ਹਿੱਸਾ	ਰਾਜ ਦਾ ਹਿੱਸਾ	ਕੁਲ	ਕੇਂਦਰੀ ਹਿੱਸਾ	ਰਾਜ ਦਾ ਹਿੱਸਾ	ਕੁਲ	
1	2	3	4	5	6	7	8	9	10	11	12	13	14
ਅ	ਆਈ.ਈ.ਬੀ.ਆਰ: ਰਾਜ ਦੇ ਜਨਤਕ ਖੇਤਰ ਅਦਾਰੇ (ਪੀ.ਐਸ.ਈਜ) (ਬਜਟਰੀ ਸਹਾਇਤਾ ਤੋਂ ਬਿਨ੍ਹਾਂ)	3541696.01	856388.41	109272.22	181154.02	175370.00	0.00	660100.00	660100.00	0.00	211681.35	211681.35	211681.35
ੲ	ਆਈ.ਈ.ਬੀ.ਆਰ: ਸਥਾਨਕ ਸੰਸਥਾਵਾਂ (ਬਜਟਰੀ ਸਹਾਇਤਾ ਤੋਂ ਬਿਨ੍ਹਾਂ)	586196.00	161549.00	32575.00	32575.00	32575.00	0.00	91460.00	91460.00	0.00	33267.20	33267.20	33267.20
	<b>ਕੁਲ ਜੋੜ (ੳ+ਅ+ੲ)</b>	<b>9210000.00</b>	<b>2657000.00</b>	<b>272564.60</b>	<b>465300.00</b>	<b>337173.69</b>	<b>699157.04</b>	<b>1310825.65</b>	<b>2009982.69</b>	<b>220112.21</b>	<b>423087.79</b>	<b>643200.00</b>	<b>368570.27</b>

; NNwN-II

nB; fus i kshnk ; p gkbB 2014-15  
; eNotko\$ ; pj vtko Tgpx ns/youk

(₹ blyk ftlu)

bVh Bl	; eNo\$; p ; eNo	12 thM : 'i Bk (2012-17)		2012-13 youk	n? H; hln? Hgh 2013-14		; kkbk : 'i Bk 2014-15			n? H; hln? Hgh 2014-15			
		gij efNv			gqtkfBs Tgpx	youk	gqtkfBs Tgpx			gqtkfBs Tgpx			ekbw 13 ftu l gij h fj l; k
		: 'i Bk Tgpx	n? H; hln? Hgh H Tgpx				ekdoh fj l; k	oki dk fj l; k	ejb	ekdoh fj l; k	oki dk fj l; k	ejb	
1	2	3	4	5	6	7	8	9	10	11	12	13	14
T	pi fNv Tgpx												
I	yshpkVh ns/; pXs r slftXlnk												
1	yshpkVh	141276.00	5359.17	917.04	1265.27	1272.72	67619.50	1908.50	69528.00	5117.69	413.37	5531.06	0.00
2	Gl ns/i b ; Gkb	26635.00	2908.60	641.42	663.70	270.62	2000.00	7055.00	9055.00	100.00	326.25	426.25	0.00
3	ਪਸ਼ੂ ਪਾਲਣ	28401.00	6528.00	372.36	1952.83	1225.36	3581.00	3028.00	6609.00	1145.92	968.32	2114.24	1184.32
4	vloh ftek;	16000.00	4900.00	140.00	747.00	0.56	900.00	310.00	1210.00	288.00	159.70	447.70	0.00
5	wlSh gkbD	4125.75	411.70	0.00	102.38	0.00	0.00	0.00	0.00	0.00	0.00	0.00	0.00
6	yshpkVh yi ns/f; ifynk	30000.00	0.00	0.00	0.00	0.00	0.00	17000.00	17000.00	0.00	0.00	0.00	0.00
7	yshpkVh ft/sh ; z EktK	500.00	0.00	0.00	0.00	0.00	0.00	0.00	0.00	0.00	0.00	0.00	0.00
8	; fj ekosk	12829.44	1207.11	0.00	175.00	81.25	0.00	0.00	0.00	0.00	0.00	0.00	0.00
9	nB-gij f; r	0.00	0.00	0.00	0.00	0.00	0.00	0.00	0.00	0.00	0.00	0.00	0.00
	I V (I)	<b>259767.19</b>	<b>21314.58</b>	<b>2070.82</b>	<b>4906.18</b>	<b>2850.51</b>	<b>74100.50</b>	<b>29301.50</b>	<b>103402.00</b>	<b>6651.61</b>	<b>1867.64</b>	<b>8519.25</b>	<b>1184.32</b>
II	gM(ftek;												
1	ਪੇਂਡੂ ਵਿਕਾਸ ਲਈ ਵਿਸ਼ੇਸ਼ ਪ੍ਰੋਗਰਾਮ	143144.17	59707.29	608.19	913.20	243.00	8175.00	1135.00	9310.00	2673.15	367.25	3040.40	838.40
2	gM(oi rko	73700.00	58960.00	1627.21	4400.00	1805.00	25588.00	3280.00	28868.00	20470.40	2624.00	23094.40	3294.40
3	j'o gM(ftek; gij okw	173570.40	60874.10	813.40	8668.10	2601.55	6000.00	10626.00	16626.00	1800.00	4445.00	6245.00	5520.00
4	gqtk; h Gkosh kwkb/	2500.00	750.00	45.00	165.00	0.00	0.00	550.00	550.00	0.00	220.00	220.00	220.00
	I V (II)	<b>392914.57</b>	<b>180291.39</b>	<b>3093.80</b>	<b>14146.30</b>	<b>4649.55</b>	<b>39763.00</b>	<b>15591.00</b>	<b>55354.00</b>	<b>24943.55</b>	<b>7656.25</b>	<b>32599.80</b>	<b>9872.80</b>



; NNwN-II

nBj; fus i kshnk ; p gbkB 2014-15  
; eNotko\$ ; pj vtko Tgpx ns/youk

(₹ blyk ftlu)

bVh Bl	; eNo\$; p ; eNo	12 thl: 'i Bk (2012-17)		2012-13 youk	n? H; hln? Hgh 2013-14		; kkbk : 'i Bk 2014-15			n? H; hln? Hgh 2014-15			
		gij efNv			gqtkfBs Tgpx	youk	gqtkfBs Tgpx			gqtkfBs Tgpx			ekbw 13 ftul gij h fj l; k
		: 'i Bk Tgpx	n? H; hln? Hgh H Tgpx				ekdoh fj l; k	oki dk fj l; k	ejb	ekdoh fj l; k	oki dk fj l; k	ejb	
1	2	3	4	5	6	7	8	9	10	11	12	13	14
<b>III</b>	<b>f; i kJh ns/J VleNo'b</b>												
1	wly ns/dofwnkBh f; i kJh	218249.03	8864.90	354.09	2220.25	2.00	29119.75	15356.25	44476.00	1305.00	918.80	2223.80	2223.80
2	SNh f; i kJh	94586.60	4604.40	297.45	1046.50	229.65	5000.00	13298.00	18298.00	250.00	559.90	809.90	809.90
3	ewkv Jbhnk ftek; ns/i b gpX gr okw	118306.53	11830.66	881.23	3100.00	1462.10	18315.00	28020.00	46335.00	1831.50	2802.00	4633.50	4633.50
4	j Vlns/; w eNo'b	62422.00	3096.10	373.12	615.00	230.00	12250.00	7018.00	19268.00	612.50	350.90	963.40	963.40
	<b>i V (III)</b>	<b>493564.16</b>	<b>28396.06</b>	<b>1905.89</b>	<b>6981.75</b>	<b>1923.75</b>	<b>64684.75</b>	<b>63692.25</b>	<b>128377.00</b>	<b>3999.00</b>	<b>4631.60</b>	<b>8630.60</b>	<b>8630.60</b>
<b>IV</b>	<b>Tpi k</b>												
1	Tpi k d/r'b-otkfJsh ; o's	12665.00	926.97	10.00	114.25	0.00	0.00	4.00	4.00	0.00	0.64	0.64	0.00
	<b>i V (IV)</b>	<b>12665.00</b>	<b>926.97</b>	<b>10.00</b>	<b>114.25</b>	<b>0.00</b>	<b>0.00</b>	<b>4.00</b>	<b>4.00</b>	<b>0.00</b>	<b>0.64</b>	<b>0.64</b>	<b>0.00</b>
<b>V</b>	<b>Tjd: 'r ns/yfDi</b>												
1	rkw ns/SN/Tjd: 'r	237703.00	1125.00	0.00	200.00	0.00	1500.00	0.00	1500.00	0.00	0.00	0.00	0.00
	<b>i V (V)</b>	<b>237703.00</b>	<b>1125.00</b>	<b>0.00</b>	<b>200.00</b>	<b>0.00</b>	<b>1500.00</b>	<b>0.00</b>	<b>1500.00</b>	<b>0.00</b>	<b>0.00</b>	<b>0.00</b>	<b>0.00</b>
<b>VI</b>	<b>nktki kJh</b>												
1	प्रगिरी रवाधानी	904.00	0.00	0.00	0.00	0.00	0.00	1300.00	1300.00	0.00	0.00	0.00	0.00
2	; Vek ns/gjb	366438.00	17222.00	1058.00	2499.55	1270.00	37203.00	66001.00	103204.00	1860.15	3300.05	5160.20	5160.20
3	; Veh nktki kJh	8651.00	0.00	0.00	0.00	0.00	0.00	2500.00	2500.00	0.00	0.00	0.00	0.00
	<b>i V (VI)</b>	<b>375993.00</b>	<b>17222.00</b>	<b>1058.00</b>	<b>2499.55</b>	<b>1270.00</b>	<b>37203.00</b>	<b>69801.00</b>	<b>107004.00</b>	<b>1860.15</b>	<b>3300.05</b>	<b>5160.20</b>	<b>5160.20</b>
<b>VII</b>	<b>; kfJt , seBkb'i h ns/ tksktoD</b>												
1	ftfr nkBe y'i (: wS n? ns/Nh)	3944.00	625.00	50.00	125.00	50.00	0.00	410.00	410.00	0.00	60.00	60.00	0.00

; NNWN-II

nBj; fus i kshnk ; p gbkB 2014-15  
; eNotko\$ ; pj lvtko Tgpx ns/youk

(₹ blyk ftlu)

bVh Bl	; eNo\$; p ; eNo	12 thM : 'i Bk (2012-17)		2012-13 youk	n? H; hln? Hgh 2013-14		; kkbk : 'i Bk 2014-15			n? H; hln? Hgh 2014-15			
		gij efNv			gqtkfBs Tgpx	youk	gqtkfBs Tgpx			gqtkfBs Tgpx			ekbw 13 ftul gij h fj l; k
		: 'i Bk Tgpx	n? H; hln? Hgh H Tgpx				ekdoh fj l; k	oki dk fj l; k	ejb	ekdoh fj l; k	oki dk fj l; k	ejb	
1	2	3	4	5	6	7	8	9	10	11	12	13	14
2	; uBk seBkb'i h	2000.00	0.00	0.00	50.00	0.00	0.00	0.00	0.00	0.00	0.00	0.00	0.00
3	gq k; eh ; xko	17760.75	0.00	0.00	0.00	0.00	5000.00	4675.00	9675.00	0.00	0.00	0.00	0.00
4	fJebi h ns/ tsktoD	1285.00	0.00	0.00	0.00	0.00	98.00	342.00	440.00	0.00	0.00	0.00	0.00
5	tD ns/i r b h i ht	21181.00	0.00	0.00	0.00	0.00	605.00	1476.00	2081.00	0.00	0.00	0.00	0.00
	<b>i V (VII)</b>	<b>46170.75</b>	<b>625.00</b>	<b>50.00</b>	<b>175.00</b>	<b>50.00</b>	<b>5703.00</b>	<b>6903.00</b>	<b>12606.00</b>	<b>0.00</b>	<b>60.00</b>	<b>60.00</b>	<b>0.00</b>
<b>VIII</b>	<b>nkw nkofEe ; /tkk</b>												
1	; elsos nkofEe ; /tkk	115945.00	35676.40	6735.18	8377.50	3020.00	17501.00	10916.50	28417.50	5600.32	2924.00	8524.32	8444.00
2	; b-; gkNk	17773.85	0.00	0.00	0.00	0.00	6000.00	8497.00	14497.00	0.00	0.00	0.00	0.00
3	ਮਰਦਮ ਸ਼ੁਮਾਰੀ ਸਰਵੇ ਅਤੇ ਅੰਕੜੇ	1218.98	0.00	0.00	0.00	0.00	950.00	393.00	1343.00	0.00	0.00	0.00	0.00
4	f; tb ; gbkJh	2160.00	0.00	0.00	0.00	0.00	3000.00	41608.00	44608.00	0.00	28000.00	28000.00	0.00
	<b>i V (VIII)</b>	<b>137097.83</b>	<b>35676.40</b>	<b>6735.18</b>	<b>8377.50</b>	<b>3020.00</b>	<b>27451.00</b>	<b>61414.50</b>	<b>88865.50</b>	<b>5600.32</b>	<b>30924.00</b>	<b>36524.32</b>	<b>8444.00</b>
<b>IX</b>	<b>; wkfi e ; /tkk</b>												
1	nkw f; ifynk	1001746.27	543724.48	48360.39	66359.87	54648.21	113002.55	74532.72	187535.27	62337.25	33886.53	96223.78	21251.94
2	seBheh f; ifynk	26285.00	5155.00	65.00	1052.00	0.00	3710.00	6299.00	10009.00	1187.20	556.48	1743.68	1251.52
3	yMk ns/ ; te ; /tkk	46892.75	5627.25	81.45	1481.45	0.00	1393.25	1924.75	3318.00	312.72	200.56	513.28	0.00
4	ebk ns/ ; fGnkuko	24185.00	0.00	0.00	0.00	0.00	2500.00	7001.00	9501.00	0.00	0.00	0.00	0.00
5	vkeNoh ns/i B f; j s	264345.85	78667.88	251.19	15187.38	4173.79	62365.28	39812.09	102177.37	19967.24	13165.63	33132.87	4166.85
6	i b ; gbkJh ns/ ; ckJh												
	i) ; fj oh i b ; gbkJh	411146.10	102664.50	3168.96	4651.60	617.00	21000.00	12501.00	33501.00	6720.00	4000.00	10720.00	10720.00
	ii) gM(i b ; gbkJh	195975.10	78825.00	10853.13	15645.00	8199.79	12500.00	22500.00	35000.00	5500.00	7396.00	12896.00	12896.00
7	wekB Tj; koh	5700.00	80.00	0.00	0.00	0.00	0.00	1300.00	1300.00	0.00	0.00	0.00	0.00

; NNWN-II

nBj; fus i kshnk ; p gbkB 2014-15  
; eNotko\$ ; pj vtko Tgpx ns/youk

(₹ blyk ftlu)

bVh Bl	; eNo\$; p ; eNo	12 thl: 'i Bk (2012-17)		2012-13 youk	n? H; hln? Hgh 2013-14		; kkbk: 'i Bk 2014-15			n? H; hln? Hgh 2014-15			
		gij efNv			gqtkfBs Tgpx	youk	gqtkfBs Tgpx			gqtkfBs Tgpx			ekbw 13 ftul gij h fj l; k
		: 'i Bk Tgpx	n? H; hln? Hgh H Tgpx				ekdoh fj l; k	oki dk fj l; k	ejb	ekdoh fj l; k	oki dk fj l; k	ejb	
1	2	3	4	5	6	7	8	9	10	11	12	13	14
8	; fj oh ftek; (; ws oki gij hirs gij eN)	197160.00	100821.70	1387.86	21779.20	70.00	77188.26	11104.00	88292.26	24699.25	3573.64	28272.89	26996.89
9	; uBk ns/gpko	9625.00	1130.00	130.05	226.00	267.00	0.00	865.00	865.00	0.00	224.00	224.00	0.00
10	nBj; fus i kshnk, gSVhnk ਸ਼੍ਰੇਣੀਆਂ ਅਤੇ ਘੱਟ ਗਿਣਤੀ ਵਰਗ dh GbkJh	139442.30	95329.38	11945.20	25527.00	13755.31	53560.00	27439.17	80999.17	23500.00	19086.00	42586.00	9538.00
11	; wkfi e ; pifynk ns/GbkJh	490050.00	233877.50	34036.05	41855.50	32156.11	16982.25	70333.00	87315.25	8485.42	34857.77	43343.19	155.00
12	ਪੇਸ਼ਣ	137500.00	94650.00	4802.10	17605.00	1313.75	45815.20	19403.00	65218.20	18500.50	11083.15	29583.65	1960.00
13	feos ns/feos GbkJh												
	i)feos	642.50	300.00	0.00	65.00	0.00	0.00	0.00	0.00	0.00	0.00	0.00	0.00
	ii) o'i rko Tjsglsh	7370.00	1617.50	0.00	432.50	174.00	1000.00	1375.00	2375.00	250.00	188.75	438.75	0.00
	iii) Tj: fr e f; ybkJh	31468.00	7277.50	25.56	1024.95	31.92	0.00	4461.00	4461.00	0.00	1441.05	1441.05	1393.60
14	oifynk ; /tkk GbkJh	7870.00	537.50	18.75	145.00	58.00	0.00	3371.00	3371.00	0.00	39.50	39.50	0.00
	<b>i V (IX)</b>	<b>2997403.87</b>	<b>1350285.19</b>	<b>115125.69</b>	<b>213037.45</b>	<b>115464.88</b>	<b>411016.79</b>	<b>304221.73</b>	<b>715238.52</b>	<b>171459.58</b>	<b>129699.06</b>	<b>301158.64</b>	<b>90329.80</b>
<b>X</b>	<b>nkw ; /tkk</b>												
1	r fj wkwb/ns/fBnk	71352.92	3200.00	668.00	1133.00	0.00	20000.00	5700.00	25700.00	1000.00	0.00	1000.00	0.00
2	i bll	1500.00	0.00	0.00	0.00	0.00	0.00	0.00	0.00	0.00	0.00	0.00	0.00
3	gfb; wekB Tj; koh	500.00	0.00	0.00	0.00	0.00	2200.00	1466.67	3666.67	0.00	0.00	0.00	0.00
4	gkj Dukoh	1500.00	0.00	0.00	0.00	0.00	0.00	0.00	0.00	0.00	0.00	0.00	0.00
5	u'e; h	600.00	0.00	0.00	0.00	0.00	0.00	500.00	500.00	0.00	0.00	0.00	0.00
6	Sgkjh s/; wlr oh	1781.76	0.00	0.00	0.00	0.00	0.00	220.00	220.00	0.00	0.00	0.00	0.00

; NNwN-II

nBj; fus i kshnk ; p gbkB 2014-15  
; eNotko\$ ; pj vtko Tgpx ns/youk

(₹ blyk ftu)

bVh Bl	; eNo\$; p ; eNo	12 thl : 'i Bk (2012-17)		2012-13 youk	n? H; hln? Hgh 2013-14		; kkbk : 'i Bk 2014-15			n? H; hln? Hgh 2014-15			
		gij efNv			g?kfBs Tgpx	youk	g?kfBs Tgpx			g?kfBs Tgpx			ekbw 13 ftu l gij h fj l; k
		: 'i Bk Tgpx	n? H; hln? Hgh H Tgpx				ekdoh fj l; k	oki dk fj l; k	eib	ekdoh fj l; k	oki dk fj l; k	eib	
1	2	3	4	5	6	7	8	9	10	11	12	13	14
7	j' b gpxehi ; /tkkK (w; ; hlg)	6800.00	0.00	0.00	0.00	0.00	0.00	450.00	450.00	0.00	0.00	0.00	0.00
8	nkpekoh ns/eo	24852.00	0.00	0.00	0.00	0.00	0.00	0.00	0.00	0.00	0.00	0.00	0.00
9	wkb ns/gBo- tk;	4755.00	0.00	0.00	0.00	0.00	1282.14	0.00	1282.14	0.00	0.00	0.00	0.00
10	ਖਜ਼ਾਨਾ ਅਤੇ ਲੇਖਾ	100.00	0.00	0.00	0.00	0.00	0.00	0.00	0.00	0.00	0.00	0.00	0.00
11	gij Bb	15086.94	0.00	0.00	0.00	0.00	0.00	0.00	0.00	0.00	0.00	0.00	0.00
	<b>I V (X)</b>	<b>128828.62</b>	<b>3200.00</b>	<b>668.00</b>	<b>1133.00</b>	<b>0.00</b>	<b>23482.14</b>	<b>8336.67</b>	<b>31818.81</b>	<b>1000.00</b>	<b>0.00</b>	<b>1000.00</b>	<b>0.00</b>
<b>XI</b>	gBorms ekdoh g? : fi s ; ehwk s'fJbtkk	0.00	0.00	0.00	0.00	0.00	14252.86	0.00	14252.86	4598.00	0.00	4598.00	0.00
	<b>eib-T (pi fNv Tgpx)</b>	<b>5082107.99</b>	<b>1639062.59</b>	<b>130717.38</b>	<b>251570.98</b>	<b>129228.69</b>	<b>699157.04</b>	<b>559265.65</b>	<b>1258422.69</b>	<b>220112.21</b>	<b>178139.24</b>	<b>398251.45</b>	<b>123621.72</b>
<b>II</b>	<b>nkJhJhJhphHnkol oki d/i Bse y/so ndko/ (ghln? HJhi ) (pi Noh ; j kfJsk s' fpBk)</b>												
1	yshpkVh wkoehfNr pov	139800.00	43338.00	7958.00	7533.00	7533.00	0.00	24300.00	24300.00	0.00	9720.00	9720.00	9720.00
2	gMftek; cv	250000.00	77500.00	15500.00	27900.00	27900.00	0.00	90000.00	90000.00	0.00	36000.00	36000.00	36000.00
3	fpi bh	2267379.81	534336.65	56223.82	92741.02	86957.00	0.00	320900.00	320900.00	0.00	100029.05	100029.05	100029.05
4	gi kp pfBnkdh Ykuk pov	487516.20	121813.76	15813.00	40000.00	40000.00	0.00	160000.00	160000.00	0.00	51200.00	51200.00	51200.00
5	gVk	154500.00	30900.00	4077.40	6180.00	6180.00	0.00	30900.00	30900.00	0.00	7014.30	7014.30	7014.30
6	r wkvk	170000.00	34000.00	6800.00	6800.00	6800.00	0.00	34000.00	34000.00	0.00	7718.00	7718.00	7718.00
7	r bkvk	72500.00	14500.00	2900.00	0.00	0.00	0.00	0.00	0.00	0.00	0.00	0.00	0.00
	<b>eib -II (ghln? HJhi )</b>	<b>3541696.01</b>	<b>856388.41</b>	<b>109272.22</b>	<b>181154.02</b>	<b>175370.00</b>	<b>0.00</b>	<b>660100.00</b>	<b>660100.00</b>	<b>0.00</b>	<b>211681.35</b>	<b>211681.35</b>	<b>211681.35</b>

; NNwN-II

nB; fus i kshnk ; p gbkB 2014-15  
; eNotko\$ ; pj vtko Tgpx ns/youk

(₹ blyk ftlu)

bVh Bl	; eNo\$; p ; eNo	12 thl: 'i Bk (2012-17)		2012-13 youk	n? H; hln? Hgh 2013-14		; kbkBk : 'i Bk 2014-15			n? H; hln? Hgh 2014-15			
		gij efNv			gqtkfBs Tgpx	youk	gqtkfBs Tgpx			gqtkfBs Tgpx			ekbw 13 ftu l gij h fj l; k
		: 'i Bk Tgpx	n? H; hln? Hgh H Tgpx				ekdoh fj l; k	oki dk fj l; k	eib	ekdoh fj l; k	oki dk fj l; k	eib	
1	2	3	4	5	6	7	8	9	10	11	12	13	14
<b>III</b>	nkJhUhhphlnkol ; EkBe ; z EktK (pl Noh ; j kfJsk s' fpBk)												
1	gM; EkBe ; z EtK	250000.00	77500.00	15500.00	15500.00	15500.00	0.00	50000.00	50000.00	0.00	20000.00	20000.00	20000.00
2	; fj oh; EkBe ; z EtK	336196.00	84049.00	17075.00	17075.00	17075.00	0.00	41460.00	41460.00	0.00	13267.20	13267.20	13267.20
	<b>eib-III ( ; EkBe ; z EktK )</b>	<b>586196.00</b>	<b>161549.00</b>	<b>32575.00</b>	<b>32575.00</b>	<b>32575.00</b>	<b>0.00</b>	<b>91460.00</b>	<b>91460.00</b>	<b>0.00</b>	<b>33267.20</b>	<b>33267.20</b>	<b>33267.20</b>
	<b>eib I V</b>	<b>9210000.00</b>	<b>2657000.00</b>	<b>272564.60</b>	<b>465300.00</b>	<b>337173.69</b>	<b>699157.04</b>	<b>1310825.65</b>	<b>2009982.69</b>	<b>220112.21</b>	<b>423087.79</b>	<b>643200.00</b>	<b>368570.27</b>

; NNWN-III

nBj; fus i kshnk ; p gkbB 2014-15

; kb 2013-14 ns/2014-15 bJh n; H; hln; Hgh Tgpxk dh ; kkbBk : 'i Bk Tgpxk Bkb ; pj Mtko gsh; ssk

(₹ blyk ftlu)

bVh Bz	; eNo\$; pj N	2013-14			2014-15		
		; kkbBk : 'i Bk Tgpxk	n; H; hln; Hghl Tgpxk	ekbw 4 dh ekbw 3 ਠਾਲ ਪ੍ਰਤੀਸ਼ਤਤਾ	; kkbBk : 'i Bk gqtkBs Tgpxk	n; H; hln; Hghl gqtkBs Tgpxk	ekbw 7 dh ekbw 6 Bkb
1	2	3	4	5	6	7	8
T	pi fNv Tgpxk						
I	yshpkVh ns/; pXs rshftXhnk						
1	c; b gkbD	28087.00	1265.27	4.50	69528.00	5531.06	7.96
2	Gl ns/i b ; Gkb	10962.00	663.70	6.05	9055.00	426.25	4.71
3	ਪਸ਼ੂ ਪਾਲਣ	7643.00	1952.83	25.55	6609.00	2114.24	31.99
4	vnh ftek;	2300.00	747.00	32.48	1210.00	447.70	37.00
5	wSh gkbD	1116.00	102.38	9.17	0.00	0.00	0.00
6	yshpkVh y' ns/f; ifynk	18000.00	0.00	0.00	17000.00	0.00	0.00
7	yshpkVh ftlsh; z Ektk	1.00	0.00	0.00	0.00	0.00	0.00
8	; fj ekosk	1701.00	175.00	10.29	0.00	0.00	0.00
9	nB-gq f; r	1000.00	0.00	0.00	0.00	0.00	0.00
	i V (I)	<b>70810.00</b>	<b>4906.18</b>	<b>6.93</b>	<b>103402.00</b>	<b>8519.25</b>	<b>8.24</b>
II	gM{ftek;						
1	ਪੇਂਡੂ ਵਿਕਾਸ ਲਈ ਵਿਸ਼ੇਸ਼ ਪ੍ਰੋਗਰਾਮ	3352.40	913.20	27.24	9310.00	3040.40	32.66
2	gM{oi rko	5500.00	4400.00	80.00	28868.00	23094.40	80.00
3	j' b gM{ftek; gqokw	18320.20	8668.10	47.31	16626.00	6245.00	37.56
4	gqtk; h Gkosh kwkb/	550.00	165.00	30.00	550.00	220.00	40.00
	i V (II)	<b>27722.60</b>	<b>14146.30</b>	<b>51.03</b>	<b>55354.00</b>	<b>32599.80</b>	<b>58.89</b>

; NNWN-III

nBj; fus i kshnK ; p gbkB 2014-15

; kb 2013-14 ns/2014-15 bJh n? H; hln? Hgh Tgpxk dh ; kbkK : 'i Bk Tgpxk Bkb ; pj vtko gsh; ssk

(₹ blyk ftlu)

bVh Bz	; eNo\$; pj v	2013-14			2014-15		
		; kbkK : 'i Bk Tgpxk	n? H; hln? Hghl Tgpxk	ekbw 4 dh ekbw 3 ਠਾਲ ਪ੍ਰਤੀਸ਼ਤਤਾ	; kbkK : 'i Bk gptkBs Tgpxk	n? H; hln? Hghl gptkBs Tgpxk	ekbw 7 dh ekbw 6 Bkb
1	2	3	4	5	6	7	8
<b>III</b>	f; i kJh ns/j VleNob						
1	wly ns/dofwnkBh f; i kJh	44919.00	2220.25	4.94	44476.00	2223.80	5.00
2	SNh f; i kJh	19930.00	1046.50	5.25	18298.00	809.90	4.43
3	ewkv Jbhink ftek; ns/i b gpxk gtr okw	31000.00	3100.00	10.00	46335.00	4633.50	10.00
4	j Vlns/; w eNob	14503.00	615.00	4.24	19268.00	963.40	5.00
	<b>i V (III)</b>	<b>110352.00</b>	<b>6981.75</b>	<b>6.33</b>	<b>128377.00</b>	<b>8630.60</b>	<b>6.72</b>
<b>IV</b>	Tpi k						
1	Tpi k d/rb-otkfJsh ; os	1514.00	114.25	7.55	4.00	0.64	0.00
	<b>i V (IV)</b>	<b>1514.00</b>	<b>114.25</b>	<b>7.55</b>	<b>4.00</b>	<b>0.64</b>	<b>0.00</b>
<b>V</b>	Tjd: 'r ns/yfDi						
1	rkw ns/SN/Tjd: 'r	28521.35	200.00	0.70	1500.00	0.00	0.00
	<b>i V (V)</b>	<b>28521.35</b>	<b>200.00</b>	<b>0.70</b>	<b>1500.00</b>	<b>0.00</b>	<b>0.00</b>
<b>VI</b>	nktki kJh						
1	ਸ਼ਹਿਰੀ ਹਵਾਬਾਜ਼ੀ	4500.00	0.00	0.00	1300.00	0.00	0.00
2	; VeK ns/glb	50101.00	2499.55	4.99	103204.00	5160.20	5.00
3	; Veh nktki kJh	1922.00	0.00	0.00	2500.00	0.00	0.00
	<b>i V (VI)</b>	<b>56523.00</b>	<b>2499.55</b>	<b>4.42</b>	<b>107004.00</b>	<b>5160.20</b>	<b>4.82</b>
<b>VII</b>	; kfJz , seBkb'i h ns/ tsktoD						
1	ftfr nkBe yi (; ws n? ns/Nh)	712.00	125.00	17.56	410.00	60.00	14.63

; NNWN-III

nBj; fus i kshnK ; p gbkB 2014-15

; kb 2013-14 ns/2014-15 bJh n? H; hln? Hgh Tgpxk dh ; kkbk : 'i Bk Tgpxk Bkb ; pj Mtko gsh; ssk

(₹ blyk ftlu)

bVh Bz	; eNo\$; pj N	2013-14			2014-15		
		; kkbk : 'i Bk Tgpxk	n? H; hln? Hgh Tgpxk	ekbw 4 dh ekbw 3 ਨਾਲ ਪ੍ਰਤੀਸ਼ਤਤਾ	; kkbk : 'i Bk gptkBs Tgpxk	n? H; hln? Hgh gptkBs Tgpxk	ekbw 7 dh ekbw 6 Bkb
1	2	3	4	5	6	7	8
2	; luBk seBkb'i h	820.72	50.00	6.09	0.00	0.00	0.00
3	gq k; eh ; Xko	5928.25	0.00	0.00	9675.00	0.00	0.00
4	fJeb'i h ns/ tsktoD	726.00	0.00	0.00	440.00	0.00	0.00
5	tD ns/i r bh i ht	8237.00	0.00	0.00	2081.00	0.00	0.00
	i V (VII)	<b>16423.97</b>	<b>175.00</b>	<b>1.07</b>	<b>12606.00</b>	<b>60.00</b>	<b>0.48</b>
<b>VIII</b>	<b>nkW nkofEe ; /tkk</b>						
1	; elsoS nkofEe ; /tkk	28002.75	8377.50	29.92	28417.50	8524.32	30.00
2	; b-; gkNk	3412.00	0.00	0.00	14497.00	0.00	0.00
3	ਮਰਦਮ ਸ਼ੁਮਾਰੀ ਸਰਵੇ ਅਤੇ ਅੰਕੜੇ	266.60	0.00	0.00	1343.00	0.00	0.00
4	f; tb ; gbkJh	392.50	0.00	0.00	44608.00	28000.00	62.77
	i V (VIII)	<b>32073.85</b>	<b>8377.50</b>	<b>26.12</b>	<b>88865.50</b>	<b>36524.32</b>	<b>41.10</b>
<b>IX</b>	<b>; wkfi e ; /tkk</b>						
1	nkW f; ifynk	140703.30	66359.87	47.16	187535.27	96223.78	51.31
2	seBheh f; ifynk	5823.00	1052.00	18.07	10009.00	1743.68	17.42
3	yMk ns/; /te ; /tkk	11496.75	1481.45	12.89	3318.00	513.28	15.47
4	ebk ns/; fGnkuko	6706.00	0.00	0.00	9501.00	0.00	0.00
5	vkeNoh ns/i B f; j s	51794.00	15187.38	29.32	102177.37	33132.87	32.43



; NNWN-III

nBj; fus i kshnK ; p gbkB 2014-15

; kb 2013-14 ns/2014-15 bJh n? H; hln? Hgh Tgpxk dh ; kkbk : 'i Bk Tgpxk Bkb ; pj Mtko gsh; ssk

(₹ blyk ftlu)

bVh Bz	; eNo\$; pj v	2013-14			2014-15		
		; kkbk : 'i Bk Tgpxk	n? H; hln? Hgh Tgpxk	ekbw 4 dh ekbw 3 ਠਾਲ ਪ੍ਰਤੀਸ਼ਤਤਾ	; kkbk : 'i Bk gptkBs Tgpxk	n? H; hln? Hgh gptkBs Tgpxk	ekbw 7 dh ekbw 6 Bkb
1	2	3	4	5	6	7	8
6	i b ; gbkJh ns/; ckJh						
	i) ; fj oh i b ; gbkJh	20511.20	4651.60	22.68	33501.00	10720.00	32.00
	ii) gM(i b ; gbkJh	39272.00	15645.00	39.84	35000.00	12896.00	36.85
7	wkB Tj koh	1.00	0.00	0.00	1300.00	0.00	0.00
8	; fj oh ftek; (; w/s oki gji hr s gji eN)	29011.00	21779.20	75.07	88292.26	28272.89	32.02
9	; uBk ns/guko	1979.65	226.00	11.42	865.00	224.00	25.90
10	ਅਨੁਸੂਚਿਤ ਜਾਤੀਆਂ, ਪੱਛੜੀਆਂ ਸ਼੍ਰੇਣੀਆਂ ਅਤੇ ਘੱਟ fr Dsh tor dh GbkJh	34482.06	25527.00	74.03	80999.17	42586.00	52.58
11	; wkfi e ; pifynk ns/GbkJh	86606.00	41855.50	48.33	87315.25	43343.19	49.64
12	ਪੋਸ਼ਣ	25154.00	17605.00	69.99	65218.20	29583.65	45.36
13	feos ns/feos GbkJh						
	i) feos	139.72	65.00	46.52	0.00	0.00	0.00
	ii) oi rko Tjsglsh	2830.00	432.50	15.28	2375.00	438.75	18.47
	iii) Tj d: fre f; ybkJh	3958.80	1024.95	25.89	4461.00	1441.05	32.30
14	oifynk ; /tkk GbkJh	2633.10	145.00	5.51	3371.00	39.50	1.17
	i V (IX)	<b>463101.58</b>	<b>213037.45</b>	<b>46.00</b>	<b>715238.52</b>	<b>301158.64</b>	<b>42.11</b>
X	nkW ; /tkk						
1	r fj wkwB/ns/fBnk	17605.00	1133.00	6.44	25700.00	1000.00	3.89
2	i bll	1000.00	0.00	0.00	0.00	0.00	0.00

; NNWN-III

nBj; fus i kshnK ; p gbkB 2014-15

; kb 2013-14 ns/2014-15 bJh n? H; hln? Hgh TgpxK dh ; kkbBk : 'i Bk TgpxK Bkb ; pj Mtko gsh; ssk

(₹ blyk ftlu)

bVh Bz	; eNo\$; pj N	2013-14			2014-15		
		; kkbBk : 'i Bk TgpxK	n? H; hln? Hghl TgpxK	ekbw 4 dh ekbw 3 ਨਾਲ ਪ੍ਰਤੀਸ਼ਤਤਾ	; kkbBk : 'i Bk grtkBs TgpxK	n? H; hln? Hghl grtkBs TgpxK	ekbw 7 dh ekbw 6 Bkb
1	2	3	4	5	6	7	8
3	gfb; wekB Tj; koh	3372.00	0.00	0.00	3666.67	0.00	0.00
4	gkj Dkdh	330.00	0.00	0.00	0.00	0.00	0.00
5	u'e; h	700.00	0.00	0.00	500.00	0.00	0.00
6	Sgkjh s/; wlr oh	368.90	0.00	0.00	220.00	0.00	0.00
7	j' b gpxeh; /tkk (wlr; hgk)	1127.75	0.00	0.00	450.00	0.00	0.00
8	nkpekoh ns/eo	1001.00	0.00	0.00	0.00	0.00	0.00
9	wkb ns/gBo- tk;	1551.00	0.00	0.00	1282.14	0.00	0.00
10	ਖਜ਼ਾਨਾ ਅਤੇ ਲੇਖਾ	1.00	0.00	0.00	0.00	0.00	0.00
11	gq 'Bb	1.00	0.00	0.00	0.00	0.00	0.00
	i V (X)	<b>27057.65</b>	<b>1133.00</b>	<b>4.19</b>	<b>31818.81</b>	<b>1000.00</b>	<b>3.14</b>
XI	gBor ms ekdoh gk; fi s ; ehwk s' fJbktk	<b>0.00</b>	<b>0.00</b>	0.00	14252.86	4598.00	32.26
	i V-T	<b>834100.00</b>	<b>251570.98</b>	<b>30.16</b>	<b>1258422.69</b>	<b>398251.45</b>	<b>31.65</b>
n	nkjhHhHphHnkol oki d/i Bse y/so ndkol (ghHn? HJhi ) (pi Noh ; j kfJsk s' fpBk)						
1	yshpkVh wkoehfNlr pov	24300.00	7533.00	31.00	24300.00	9720.00	40.00
2	gM{ftek; cv	90000.00	27900.00	31.00	90000.00	36000.00	40.00

; NNWN-III

nBj; fus i kshnK ; p gbkB 2014-15

; kb 2013-14 ns/2014-15 bJh n? H; hln? Hgh TgpxK dh ; kkbkK : 'i Bk TgpxK Bkb ; pj Mtko gsh; ssk

(₹ blyk ftzu)

bVh Bz	; eNo\$; pj v	2013-14			2014-15		
		; kkbkK : 'i Bk TgpxK	n? H; hln? Hghl TgpxK	ekbw 4 dh ekbw 3 ਠਾਲ ਪ੍ਰਤੀਸ਼ਤਤਾ	; kkbkK : 'i Bk grtkBs TgpxK	n? H; hln? Hghl grtkBs TgpxK	ekbw 7 dh ekbw 6 Bkb
1	2	3	4	5	6	7	8
3	fpi bh	320900.00	92741.02	28.90	320900.00	100029.05	31.17
4	gi kp pfBnkdh Ykuk pöv	160000.00	40000.00	25.00	160000.00	51200.00	32.00
5	gmk	30900.00	6180.00	20.00	30900.00	7014.30	22.70
6	r wkvk	34000.00	6800.00	20.00	34000.00	7718.00	22.70
	i V-n	<b>660100.00</b>	<b>181154.02</b>	27.44	<b>660100.00</b>	<b>211681.35</b>	<b>32.07</b>
J	nkJhHJhHphHnkol ; EkBe ; t Etk (pi Noh ; j kfJsk s' fpBK)						
1	gM{ ; EkBe ; t Etk	50000.00	15500.00	31.00	50000.00	20000.00	40.00
2	; fj oh ; EkBe ; t Etk	68300.00	17075.00	25.00	41460.00	13267.20	32.00
	i V-J	<b>118300.00</b>	<b>32575.00</b>	27.54	<b>91460.00</b>	<b>33267.20</b>	<b>36.37</b>
	e b i V (T0n0J)	<b>1612500.00</b>	<b>465300.00</b>	<b>28.86</b>	<b>2009982.69</b>	<b>643200.00</b>	<b>32.00</b>

; NNWN-IV

nB; fus i kshk ; p gbkB 2014-15

; pj v tkJhi tvD: r Tgpx ns/youk

(₹ blyk ftlu)

bVh Bl	; eNo\$; p ; eNo	12tm : 'i Bk (2012-17)		2012-13 youk	n; h; hln; hgh 2013-14		; kkbk : 'i Bk 2014-15			n; h; hln; hgh 2014-15			
		g; eNv			g; kfBs Tgpx	youk	g; kfBs Tgpx			g; kfBs Tgpx			ekbw 13 ftul g; h fj ; k
		: 'i Bk Tgpx	n; h; hln; hgh Tgpx				ekdo; fj ; k	okl dk fj ; k	e; b	ekdo; fj ; k	okl dk fj ; k	e; b	
1	2	3	4	5	6	7	8	9	10	11	12	13	14
<b>I</b>	<b>pi fNv Tgpx</b>												
1	y;shpVh ns/pkrpkBh	87951.00	5359.17	917.04	1265.27	1272.72	67387.50	1887.50	69275.00	5117.69	413.37	5531.06	0.00
2	G; ns/i b ; Gkb	26335.00	2908.60	641.42	663.70	270.62	2000.00	7025.00	9025.00	100.00	326.25	426.25	0.00
3	g; ; gkbD	28001.00	6528.00	372.36	1952.83	1225.36	3581.00	3026.00	6607.00	1145.92	968.32	2114.24	1184.32
4	v;hoh ftek;	16000.00	4900.00	140.00	747.00	0.56	900.00	310.00	1210.00	288.00	159.70	447.70	0.00
5	w;Sh gkbD	4125.75	411.70	0.00	102.38	0.00	0.00	0.00	0.00	0.00	0.00	0.00	0.00
6	; fj ekosk	4828.44	1207.11	0.00	175.00	81.25	0.00	0.00	0.00	0.00	0.00	0.00	0.00
7	g;M{ftek;	387289.57	179541.39	3048.80	13981.30	4649.55	39763.00	15040.00	54803.00	24943.55	7436.25	32379.80	9652.80
8	r; b; g;tk; h; wkwbl	2500.00	750.00	45.00	165.00	0.00	0.00	550.00	550.00	0.00	220.00	220.00	220.00
9	f; i; k;Jh ns/j; VleNo'b	447470.56	28396.06	1905.89	6981.75	1923.75	64684.75	61592.25	126277.00	3999.00	4631.60	8630.60	8630.60
10	T;pi k d/r; b; fotk;Jsh ; w/	6240.00	926.97	10.00	114.25	0.00	0.00	2.00	2.00	0.00	0.64	0.64	0.00
11	T; d; r; ns/yfDi	3000.00	1125.00	0.00	200.00	0.00	0.00	0.00	0.00	0.00	0.00	0.00	0.00
12	; ;uBk seBkb; h	0.00	0.00	0.00	50.00	0.00	0.00	0.00	0.00	0.00	0.00	0.00	0.00
13	; ;Ve; k; ns/g; b	344438.00	17222.00	1058.00	2499.55	1270.00	37203.00	66001.00	103204.00	1860.15	3300.05	5160.20	5160.20
14	; ;kf; ; seBb; i; ns/ ; tskstoD	1150.00	625.00	50.00	125.00	50.00	0.00	110.00	110.00	0.00	60.00	60.00	0.00
15	; ;e; ;so; s; nko; f; Ee ; ; /tktk	110410.00	35676.40	6735.18	8377.50	3020.00	17501.00	8950.00	26451.00	5600.32	2924.00	8524.32	8444.00
16	f; ; tb ; ; gbk;Jh	0.00	0.00	0.00	0.00	0.00	0.00	40000.00	40000.00	0.00	28000.00	28000.00	0.00
17	nkw f; ; f; yn; k	993661.25	543724.48	48360.39	66359.87	54648.21	111610.00	74531.72	186141.72	62337.25	33886.53	96223.78	21251.94
18	seB; h; e; h; f; ; f; yn; k	19980.00	5155.00	65.00	1052.00	0.00	3710.00	1738.00	5448.00	1187.20	556.48	1743.68	1251.52
19	y;M; k; ns/ ; ; te ; ; /tktk	22508.75	5627.25	81.45	1481.45	0.00	977.25	626.75	1604.00	312.72	200.56	513.28	0.00
20	v;ke; Noh; ns/ ; i; B; f; ; j; s ; ; /tktk	259964.70	78667.88	251.19	15187.38	4173.79	62365.30	39697.09	102062.39	19967.24	13165.63	33132.87	4166.85
21	i; b ; ; gbk;Jh ns/ ; ; ck;Jh	597587.10	181489.50	14022.09	20296.60	8816.79	33500.00	35000.00	68500.00	12220.00	11396.00	23616.00	23616.00
22	w;ek; B; T; ; koh	200.00	80.00	0.00	0.00	0.00	0.00	0.00	0.00	0.00	0.00	0.00	0.00

; NNWN-IV

nBj; fus i kshnk ; p gbkB 2014-15

; pj v tkJhi tvD: r Tjpx ns/youk

(₹ blyk ftlu)

bVh Bl	; eNo\$; p ; eNo	12tM : 'i Bk (2012-17)		2012-13 youk	n; H; Hln; Hgh 2013-14		; kkbk : 'i Bk 2014-15			n; H; Hln; Hgh 2014-15			
		gij eNv			gftkfBs Tjpx	youk	gftkfBs Tjpx			gftkfBs Tjpx			ekbw 13 ftul gij h fj ; k
		: 'i Bk Tjpx	n; H; Hln; Hgh Tjpx				ekdoh fj ; k	okl dk fj ; k	eip	ekdoh fj ; k	okl dk fj ; k	eip	
1	2	3	4	5	6	7	8	9	10	11	12	13	14
23	सिद्धि विकास	19559.00	100821.70	1387.86	21779.20	70.00	76888.26	11002.00	87890.26	24699.25	3573.64	28272.89	26996.89
24	; juBk ns/gjko	7530.00	1130.00	130.05	226.00	267.00	0.00	700.00	700.00	0.00	224.00	224.00	0.00
25	nBj; fus i kshnk dh GbkJh	95329.38	95329.38	11945.20	25527.00	13755.31	23500.00	19086.00	42586.00	23500.00	19086.00	42586.00	9538.00
26	; wkfi e ; bifynk ns/GbkJh	486935.00	233877.50	34036.05	41855.50	32156.11	16982.25	70008.00	86990.25	8485.42	34857.77	43343.19	155.00
27	पेसट	137500.00	94650.00	4802.10	17605.00	1313.75	45815.20	19403.00	65218.20	18500.50	11083.15	29583.65	1960.00
28	feos ns/feos GbkJh	36360.00	9195.00	25.56	1522.45	205.92	1000.00	5336.00	6336.00	250.00	1629.80	1879.80	1393.60
29	oifynk ; /tkk GbkJh	2150.00	537.50	18.75	145.00	58.00	0.00	170.00	170.00	0.00	39.50	39.50	0.00
30	r fj wkw/ ns/fBnk	15500.00	3200.00	668.00	1133.00	0.00	5000.00	0.00	5000.00	1000.00	0.00	1000.00	0.00
31	gBor ms ekdoh gj; fi s ; ehwk s' fJbktk	0.00	0.00	0.00	0.00	0.00	14252.86	0.00	14252.86	4598.00	0.00	4598.00	0.00
	<b>eip -I (pi fNv Tjpx)</b>	<b>4340504.50</b>	<b>1639062.59</b>	<b>130717.38</b>	<b>251570.98</b>	<b>129228.69</b>	<b>628621.37</b>	<b>481792.31</b>	<b>1110413.68</b>	<b>220112.21</b>	<b>178139.24</b>	<b>398251.45</b>	<b>123621.72</b>
<b>II</b>	<b>nkJhHhphlnkol oki d/i Bse y/so ndkol (ghln; HJh) (pi Noh ; j kfJsk s' fpBk)</b>												
31	y/shipVh wkoehfNr pov	139800.00	43338.00	7958.00	7533.00	7533.00	0.00	24300.00	24300.00	0.00	9720.00	9720.00	9720.00
32	gM/ftek; cv	250000.00	77500.00	15500.00	27900.00	27900.00	0.00	90000.00	90000.00	0.00	36000.00	36000.00	36000.00
33	fpi bh	2267379.81	534336.65	56223.82	92741.02	86957.00	0.00	320900.00	320900.00	0.00	100029.05	100029.05	100029.05
34	gij kp pfBnkdh Ykuk pov	487516.20	121813.76	15813.00	40000.00	40000.00	0.00	160000.00	160000.00	0.00	51200.00	51200.00	51200.00
35	gJvk	154500.00	30900.00	4077.40	6180.00	6180.00	0.00	30900.00	30900.00	0.00	7014.30	7014.30	7014.30
36	r wkvk	170000.00	34000.00	6800.00	6800.00	6800.00	0.00	34000.00	34000.00	0.00	7718.00	7718.00	7718.00
37	r bkvk	72500.00	14500.00	2900.00	0.00	0.00	0.00	0.00	0.00	0.00	0.00	0.00	0.00
	<b>eip - II (ghln; HJh)</b>	<b>3541696.01</b>	<b>856388.41</b>	<b>109272.22</b>	<b>181154.02</b>	<b>175370.00</b>	<b>0.00</b>	<b>660100.00</b>	<b>660100.00</b>	<b>0.00</b>	<b>211681.35</b>	<b>211681.35</b>	<b>211681.35</b>

; NNwN-IV  
nB; fus i kshnk ; p gbkB 2014-15  
; pj v tkJhi tvD: r TlgpX ns/youk

(₹ blyk ftlu)

bVh Bl	; ñNo\$; p ; ñNo	12tth : 'i Bk (2012-17) gñ ñNv		2012-13 youk	nñ h; hñnñ Hgh 2013-14		; kbkBk : 'i Bk 2014-15			nñ h; hñnñ Hgh 2014-15			
		: 'i Bk TlgpX	nñ h; hñnñ Hghññ TlgpX		gñtkfBs TlgpX	youk	gñtkfBs TlgpX			gñtkfBs TlgpX			ekbw 13 ftul gñ h fj l; k
							ekdoh fj l; k	okl dk fj l; k	eip	ekdoh fj l; k	okl dk fj l; k	eip	
1	2	3	4	5	6	7	8	9	10	11	12	13	14
<b>III</b>	nkJhñHñhñhñkñol ; EkBe ; z EktK (pi Noh ; j kfJsk s' fpBk)												
38	gM; EkBe ; z EtK	250000.00	77500.00	15500.00	15500.00	15500.00	0.00	50000.00	50000.00	0.00	20000.00	20000.00	20000.00
39	; fj oh ; EkBe ; z EtK	336196.00	84049.00	17075.00	17075.00	17075.00	0.00	41460.00	41460.00	0.00	13267.20	13267.20	13267.20
	<b>eip - III (; EkBe ; z EktK)</b>	<b>586196.00</b>	<b>161549.00</b>	<b>32575.00</b>	<b>32575.00</b>	<b>32575.00</b>	<b>0.00</b>	<b>91460.00</b>	<b>91460.00</b>	<b>0.00</b>	<b>33267.20</b>	<b>33267.20</b>	<b>33267.20</b>
<b>II</b>	Bk tvD: r TlgpX (i' nñ h ; hñ nñ h gh nXñB ; kfwB Bj h ehs/ r J)	741603.49	0.00	0.00	0.00	0.00	70535.67	77473.34	148009.01	0.00	0.00	0.00	0.00
	<b>eip i v</b>	<b>9210000.00</b>	<b>2657000.00</b>	<b>272564.60</b>	<b>465300.00</b>	<b>337173.69</b>	<b>699157.04</b>	<b>1310825.65</b>	<b>2009982.69</b>	<b>220112.21</b>	<b>423087.79</b>	<b>643200.00</b>	<b>368570.27</b>

; NNwN-V

nB; fus i kshnk ; p gbkB 2014-15

; ehwtko tvD: r TgpX ns/youk

(₹ blyk ftlu)

bVh Bl	; pj M\$ ; ehw	12tm : 'i Bk (2012-17)		2012-13 youk	n? h; hln? hgh 2013-14		; kkbk : 'i Bk 2014-15			n? h; hln? hgh 2014-15			
		gll lNv			gltkfBs TgpX	youk	gltkfBs TgpX			gltkfBs TgpX			ekbw 13 ftul gll h fj l; k
		: 'i Bk TgpX	n? h; hln? hgh TgpX				ekdoh fj l; k	okl dk fj l; k	e/lb	ekdoh fj l; k	okl dk fj l; k	e/lb	
1	2	3	4	5	6	7	8	9	10	11	12	13	14
<b>I</b>	pi fNv TgpX												
	yshpkVh ns/ pkr pkBh												
	yshpkVh												
Ji hlnko-01	ysh ftGkr 'bJh wlo' wBl wN toe gbkB (90:10)	2000.00	100.00	0.00	22.50	0.00	0.00	0.00	0.00	0.00	0.00	0.00	0.00
Ji hlnko-02/04	slb tkb/ phi K, dkbk, slb tkb/ oJyK ns/ wleh bJh Jhefep ; ehw (75:25) (; hln? Jli hlnko 23 ftu ; kwb)	700.00	116.67	2.56	28.27	0.00	0.00	0.00	0.00	0.00	0.00	0.00	0.00
Ji hlnko-04/06	r fj B egkj ftek; g'okw (75:25) (; hln? (Jli hlnko)-20 ftu ; kwb)	1000.00	50.00	0.00	12.50	0.00	0.00	0.00	0.00	0.00	0.00	0.00	0.00
Ji hlnko-05	ਸ਼ੋਸ਼ਿਤ ਸ਼ਾਸ਼ਟਰੀ ਖੇਤੀ ਬੀਮਾ (50:50)	2500.00	125.00	0.00	25.00	0.00	0.00	0.00	0.00	0.00	0.00	0.00	0.00
Ji hlnko-07	yshpkVh ft; Eko d/ gpX bJh ; z Ek dh ; EkaBk	500.00	25.00	25.00	25.00	0.00	0.00	0.00	0.00	0.00	0.00	0.00	0.00
Ji hlnko-08	eDe d/phi K d/spdhbteoB bJh ; pf; vh ; 'i Bk	2500.00	125.00	12.50	25.00	0.00	0.00	0.00	0.00	0.00	0.00	0.00	0.00
Ji hlnko-10	ykd tvD dh ; ehw	2500.00	125.00	0.00	25.00	0.00	0.00	0.00	0.00	0.00	0.00	0.00	0.00
Ji hlnko-11/19	; kb 2009 dh ; kTjDh d/ MBk Tjsgkde fe; kBX BfpB; dDk	1.00	0.00	0.00	0.00	0.00	0.00	0.00	0.00	0.00	0.00	0.00	0.00
	gJBo r fms ekdoh gll fi s ; ehwK												
; hln? (Jli hlnko)-1	ok; Noh feq h ftek; : 'i Bk(nkolleAthhktJh)	60000.00	3000.00	565.80	1000.00	1262.72	50000.00	0.00	50000.00	2500.00	0.00	2500.00	0.00
; hln? (Jli hlnko)-20	ਸ਼ਾਸ਼ਟਰੀ ਯੋਜਨਾ ; pifynk ਮਿਸ਼ਨ (nBhlncln? hln?)-(nBhlncln? - 100%Gkos ; oeko) & ; hlv/hgh-75:25)	0.00	0.00	0.00	0.00	0.00	7000.00	250.00	7250.00	350.00	12.50	362.50	0.00

; NNWN-V

nB; fus i kshnk ; p gbkB 2014-15

; ehwtko tVD: r TgpX ns/youk

(₹ blyk ftlu)

bVh Bł	; p j M\$ ; ehw	12 tM : ' i Bk (2012-17)		2012-13 youk	n? h; hln? hgh 2013-14		; kkbk : ' i Bk 2014-15			n? h; hln? hgh 2014-15			ekbw 13 ftul g? h fj z; k
		g? ?Nv			g? kfBs TgpX	youk	g? kfBs TgpX			g? kfBs TgpX			
		: ' i Bk TgpX	n? h; hln? hgh TgpX				ekdoh fj z; k	okl dk fj z; k	e?b	ekdoh fj z; k	okl dk fj z; k	e?b	
<b>1</b>	<b>2</b>	<b>3</b>	<b>4</b>	<b>5</b>	<b>6</b>	<b>7</b>	<b>8</b>	<b>9</b>	<b>10</b>	<b>11</b>	<b>12</b>	<b>13</b>	<b>14</b>
; hln? (Jh hlnko)-23	रामदरी sb phi ns/ gw sb मिसन (nBHTHTHghlnw)-(75:25)	0.00	0.00	0.00	0.00	0.00	375.00	125.00	500.00	85.17	28.39	113.56	0.00
; hln? (Jh hlnko)-23	yshpkVh ft; Eko ns/ seBbi h dk रामदरी मिसन (nBlnwUJUHlnh)-(90:10)	0.00	0.00	0.00	0.00	0.00	3000.00	275.00	3275.00	148.75	13.75	162.50	0.00
	<b>pkp kbh</b>												
j koN-03	pkp kbh ftek; okj h yshpkVh ft fGBsk	3000.00	150.00	8.80	25.00	10.00	0.00	0.00	0.00	0.00	0.00	0.00	0.00
j koN-05	pkp kbh seBheK ftu ; ukoB ns/f; ybkJh	250.00	12.50	0.38	2.00	0.00	0.00	0.00	0.00	0.00	0.00	0.00	0.00
j koN-06/06	ylnh-g? ksh d/ cbk dh रमदर दक wi p?sheoB	5000.00	250.00	25.00	0.00	0.00	0.00	0.00	0.00	0.00	0.00	0.00	0.00
	<b>g?Bor fms edoh g? fi s ; ehwK</b>												
; hln? (j koN)-21	ok; Noh yshpkVh fw; B	8000.00	1280.00	277.00	75.00	0.00	7012.50	1237.50	8250.00	2033.77	358.73	2392.50	0.00
	<b>elb</b>	<b>87951.00</b>	<b>5359.17</b>	<b>917.04</b>	<b>1265.27</b>	<b>1272.72</b>	<b>67387.50</b>	<b>1887.50</b>	<b>69275.00</b>	<b>5117.69</b>	<b>413.37</b>	<b>5531.06</b>	<b>0.00</b>
	<b>Gl ns/i b ; Gkb</b>												
n? vpb: { h-01	Gl; Gkb bJh ft; kb gpX-ekoi : ' i Bk (90L10)	500.00	50.00	0.00	0.00	0.00	0.00	0.00	0.00	0.00	0.00	0.00	0.00
n? vpb: { h-03	ySk ftlu gkDh dh ; Gkb B? उतसदर eoB bJh fe; kBK B? i whB-di gkJhg f; ; Nw brkTP bJh ; jkfJsk (Jh; hUJh) (2010-11)	7500.00	750.00	79.30	75.00	28.80	0.00	25.00	25.00	0.00	1.25	1.25	0.00
n? vpb: { h-04	gi kp ftu ; yw f; ukJh d/ ftek; bJh g? ?N (Bpkov) (nkollnkJh hln? hln? -16)	2000.00	320.00	244.70	0.00	56.79	0.00	0.00	0.00	0.00	0.00	0.00	0.00



; NNwN-V

nB; fus i kshk ; p gkb 2014-15

; ehwtko tvD: r TgpX ns/youk

(₹ blyk ftlu)

bVh Bl	; pj M\$ ; ehw	12tm : 'l Bk (2012-17)		2012-13 youk	n? li; hln? hgh 2013-14		; kkbk : 'l Bk 2014-15			n? li; hln? hgh 2014-15			
		gll ?Nv			gltkfBs TgpX	youk	gltkfBs TgpX			gltkfBs TgpX			ekbw 13 ftul gll h fj l; k
		: 'l Bk TgpX	n? li; hln? hgh TgpX				ekdoh fj l; k	okl dk fj l; k	e/lb	ekdoh fj l; k	okl dk fj l; k	e/lb	
1	2	3	4	5	6	7	8	9	10	11	12	13	14
n? vpfb: { h-05	gij kp ftu ; yw f; ukJh d/ftek; bJh gll ?N (nkonkjhvln? -XIII) (Bpkov) (9515)	85.00	13.60	10.99	0.00	0.00	0.00	0.00	0.00	0.00	0.00	0.00	0.00
n? vpfb: { h-06	evh BkB gll ?N ysoK ftu i b-ftGki e nkXko s/Gl ns/i b : Gkb	750.00	75.00	0.00	7.50	0.00	0.00	0.00	0.00	0.00	0.00	0.00	0.00
n? vpfb: { h-08	oki ftlu whlj d/gkDh dh ; Gkb bJh ; ehw	1000.00	100.00	0.00	10.00	0.00	0.00	0.00	0.00	0.00	0.00	0.00	0.00
n? vpfb: { h-10	TgblpX gkDh dh Tfus tosl ns/f; i kJh dh ; GktBk tXkTD bJh whlj d/ gkDh d/ tos' ; pxh gll ?N (Bpkov) (9515) (nkolnkjhvln? -XVII)	12000.00	1200.00	233.00	240.00	149.96	0.00	2000.00	2000.00	0.00	100.00	100.00	0.00
n? vpfb: { h-11	ਹੁਸ਼ਿਆਰਪੁਰ ਜ਼ਿਲ੍ਹੇ d/ sbtkVk ns/ ਹਾਜ਼ੀਪੁਰ pbkek d/ eYh-yso ftlu efwTfBNh ; yw f; i kJh gll ?N (Bpkov-nkolnkjhvln? - XVIII)	0.00	0.00	0.00	63.20	0.00	0.00	1000.00	1000.00	0.00	50.00	50.00	0.00
n? vpfb: { h-12	tly-tly e; fpnK\$; fj ok ftlu ; hitol NohNwN gbkN; sl f; i kJh bJh nvorokTlv gkUhg bkJhB ftSkTD dk gll ?N (Bpkov-nkolnkjhvln? -XVIII)	0.00	0.00	0.00	63.20	31.58	0.00	1000.00	1000.00	0.00	50.00	50.00	0.00
n? vpfb: { h-13	ਹੁਸ਼ਿਆਰਪੁਰ ਜ਼ਿਲ੍ਹੇ d/ sbtkVk ftlu rphTfB Yku/ns/ue vWk dh Tj; koh dh ; ehw	0.00	0.00	0.00	59.80	0.00	0.00	0.00	0.00	0.00	0.00	0.00	0.00
n? vpfb: { h-14	; rop ns/ poBkbk fi bl ftu Bfjo d/ nkyoh f; d/ sle ySk ftu f; ukJh d/ gkDh dD bJh ; ftXk dh ; ehw	0.00	0.00	0.00	0.00	0.00	0.00	2000.00	2000.00	0.00	75.00	75.00	0.00

; NNWN-V

nB; fus i kshk ; p gbkB 2014-15

; ehwtko tvD: r TgpX ns/youk

(₹ blyk ftlu)

bVh Bl	; pj M\$ ; ehw	12tm : 'l Bk (2012-17)		2012-13 youk	n? h; hln? hgh 2013-14		; kbk : 'l Bk 2014-15			n? h; hln? hgh 2014-15			
		gk? eNv			gk?kFBs TgpX	youk	gk?kFBs TgpX			gk?kFBs TgpX			ekbw 13 ftul gk? h fj l; k
		: 'l Bk TgpX	n? h; hln? hgh TgpX				ekdoh fj l; k	okl dk fj l; k	e b	ekdoh fj l; k	okl dk fj l; k	e b	
1	2	3	4	5	6	7	8	9	10	11	12	13	14
n? vpfb: { h-16	gi kp ftu ; jw f; ukJh d/ ftek; bJh gk? eN (Bpkov-nkolinkJhivhln?-20)	0.00	0.00	0.00	0.00	0.00	0.00	500.00	500.00	0.00	25.00	25.00	0.00
	<b>g Bor fms ekdoh gk? fl s ; ehwK</b>												
: hln? (n? vpfb: { h)-22	yShpkVh dh ; j kfJsk bJh ok; Noh fw; B	2500.00	400.00	73.43	145.00	3.49	2000.00	500.00	2500.00	100.00	25.00	125.00	0.00
	<b>elb</b>	<b>26335.00</b>	<b>2908.60</b>	<b>641.42</b>	<b>663.70</b>	<b>270.62</b>	<b>2000.00</b>	<b>7025.00</b>	<b>9025.00</b>	<b>100.00</b>	<b>326.25</b>	<b>426.25</b>	<b>0.00</b>
	<b>ਪਸ਼ੂ ਪਾਲਣ</b>												
J#n?-01	oki K B? i kBtoK dh fpwkoh s/ eksp?gkTID bJh ; j kfJsk-fpwkoh wes ysoK dh ; EkgBk (: hln? -J#n?-26) ftu ; kwB	450.00	135.00	14.16	37.50	0.00	0.00	0.00	0.00	0.00	0.00	0.00	0.00
J#n?-04	w? p?k ਪਸ਼ੂ j ; gskbK ns/ fv; g? ohnk dh ; EkgBk ns/wi p?sheoB	1500.00	150.00	0.00	30.00	0.00	0.00	0.00	0.00	0.00	0.00	0.00	0.00
J#n?-06	oki ftlu tNoBoh ; z EktK dk BthBheoB ns/doi k tXkTIDk (J#; hU-2010-11)	2000.00	600.00	0.00	0.00	600.00	0.00	0.00	0.00	0.00	0.00	0.00	0.00
J#n?-07	oki ftu nkolinkJhivhln?-XVII (Bpkov) nXhB g; { ufes; k ; z EktK B? ngroV eoBk (90:10)	2500.00	750.00	0.00	390.00	205.36	0.00	500.00	500.00	0.00	160.00	160.00	160.00
J#n?-08	r? nrd d/t tNoBoh ns/g; {ftfrnkB ; Bhto; Nh (nkvtk; ) bJh p?Bnkdh Yku/ dh T? koh (Bpkov) (80L20) ns/J#; hU/	4000.00	1000.00	0.00	400.00	200.00	0.00	1000.00	1000.00	0.00	320.00	320.00	320.00
J#n?-09	nkonkjhivhln?-14 gk? eN nXhB oki ftlu Bt? gbhehlfBeK dh ; EkgBk ns/ tNBoh ਸੰਸਥਾਵਾਂ ਦਾ ਮਜ਼ਬੂਤੀਕਰਨ (ਨਾਬਾਰਡ) (90:10)	1500.00	450.00	20.00	180.00	0.00	0.00	1.00	1.00	0.00	0.32	0.32	0.32

; NNWN-V

nBj; fus i kshk ; p gkbB 2014-15

; ehwtko tvD: r TgpX ns/youk

(₹ blyk ftlu)

bVh Bl	; pj M\$ ; ehw	12tm : 'l Bk (2012-17)		2012-13 youk	n? h; hln? hgh 2013-14		; kkbk : 'l Bk 2014-15			n? h; hln? hgh 2014-15			
		gll 'eNv			gltkfBs TgpX	youk	gltkfBs TgpX			gltkfBs TgpX			ekbw 13 ftul gll h fj l; k
		: 'l Bk TgpX	n? h; hln? hgh TgpX				eldoh fj l; k	okl dk fj l; k	e b	eldoh fj l; k	okl dk fj l; k	e b	
1	2	3	4	5	6	7	8	9	10	11	12	13	14
Jlnu-10	nkolinkJhivhlnh-XIII gll 'eN nXhB Bt/ tNoBoh gbheblfBe Tj koBk ns/gfj bK sl ub oj hnk tNoBoh ; z EktK Bj pfBnkdh YKuk ns/j'b ; ki' ; wkb wj Jhnk eotk e/ wi p's ns/nigrov eoBk (Bpkov)(80:20)	100.00	0.00	0.00	0.00	0.00	0.00	0.00	0.00	0.00	0.00	0.00	0.00
Jlnu-11	; r  r  nrd d/t tNoBoh ns/ ਪਸੂ ftfrnkB : Bhtof; Nh (rkvtk; ) bfXnkDk Bf; j kfJsk bJh ; i Bk	11500.00	2875.00	325.00	325.00	0.00	0.00	0.00	0.00	0.00	0.00	0.00	0.00
Jlnu-12	oki ftu ; p gkbD dk ftek;	250.00	50.00	0.00	14.00	0.00	0.00	0.00	0.00	0.00	0.00	0.00	0.00
Jlnu-13	ਪਸੂ ਪਾਲਣ ਵਿਸਥਾਰ ਅਤੇ ਸਿਖਲਾਈ ਪ੍ਰੋਗਰਾਮ	1100.00	88.00	0.00	43.33	0.00	0.00	0.00	0.00	0.00	0.00	0.00	0.00
Jlnu-14	oki ftu j'b ਪਸੂ XB fi tfl wprh gkbD, peohnk, GMK ns/ Noeh nkfd d/ ftek; dh : ehw	300.00	90.00	4.20	15.00	0.00	0.00	0.00	0.00	0.00	0.00	0.00	0.00
Jlnu-15	uko/ d/ ; o'sk dk ftek; ns/ fJ; dh gll f; r	300.00	90.00	9.00	18.00	0.00	0.00	0.00	0.00	0.00	0.00	0.00	0.00
Jlnu-16	oki ftu Btfl ਪਸੂ gbheblfBeK dh ; EkgBk ns/ w  dk gbheblfBeK Bf ਮਜਬੂਤ ਕਰਨਾ	1.00	0.00	0.00	0.00	0.00	0.00	0.00	0.00	0.00	0.00	0.00	0.00
Jlnu-17	gll kp g; { GbkJh pov bJh rokN- fJB- Jlv	2500.00	250.00	0.00	50.00	0.00	0.00	0.00	0.00	0.00	0.00	0.00	0.00
Jlnu-18	nkolinkJhivhlnh-XVIII nXhB oki ftlu sfj ; hb ns/ pbke gXo d/ tNoBoh j ; gskbK ns/ j'b tNoBoh j ; gskbK dhnk fJwkosk dh Tj; koh (Bkpov) (9515)	0.00	0.00	0.00	450.00	220.00	0.00	1000.00	1000.00	0.00	320.00	320.00	320.00

; NNwN-V

nBj; fus i kshnk ; p gkbB 2014-15

; ehwtko tvD: r TgpX ns/youk

(₹ blyk ftlu)

bVh Bt	; pj M\$ ; ehw	12tm : 'i Bk (2012-17)		2012-13 youk	n? h; hln? hgh 2013-14		; kkbk : 'i Bk 2014-15			n? h; hln? hgh 2014-15			
		gll 'eNv			gltkfBs TgpX	youk	gltkfBs TgpX			gltkfBs TgpX			ekbw 13 ftul gll h fj l; k
		: 'i Bk TgpX	n? h; hln? hgh TgpX				eldoh fj l; k	okl dk fj l; k	e b	eldoh fj l; k	okl dk fj l; k	e b	
1	2	3	4	5	6	7	8	9	10	11	12	13	14
	<b>g Borfms edoh gll fl s ; ehwK</b>												
; hln? (Jhln)-26	ok; Noh g; XB f; js ns/ fpwkohnk dh o'eEkw gll okw	0.00	0.00	0.00	0.00	0.00	1998.00	515.00	2513.00	639.36	164.80	804.16	384.00
; hln? (Jhln)-27	ok; Noh g; XB gpxB gll okw	0.00	0.00	0.00	0.00	0.00	1583.00	10.00	1593.00	506.56	3.20	509.76	0.00
	<b>ep</b>	<b>28001.00</b>	<b>6528.00</b>	<b>372.36</b>	<b>1952.83</b>	<b>1225.36</b>	<b>3581.00</b>	<b>3026.00</b>	<b>6607.00</b>	<b>1145.92</b>	<b>968.32</b>	<b>2114.24</b>	<b>1184.32</b>
	<b>v hoh ftek;</b>												
v hvh-02	pkeh fi fbnk ftu i oph ; Nkc dh ft t; Ek	3000.00	600.00	0.00	20.00	0.56	0.00	10.00	10.00	0.00	2.50	2.50	0.00
v hvh-03	ਪੰਜਾਬ ਡੇਅਰੀ ਵਿਕਾਸ ਬੋਰਡ ਦਾ ਮਜ਼ਬੂਤੀਕਰਨ	10000.00	3300.00	140.00	462.00	0.00	0.00	10.00	10.00	0.00	3.20	3.20	0.00
v hvh-04	ਡੇਅਰੀ ਫਾਰਮਾਂ ਦਾ ਮਸ਼ੀਨੀਕਰਨ	0.00	0.00	0.00	165.00	0.00	0.00	0.00	0.00	0.00	0.00	0.00	0.00
v hvh-05	nBj; fus i kshnk d/ bkGgksolnk dh Tghl htek bJh v hoh ckofwr Bf Tls: kfi s eoBk	0.00	0.00	0.00	0.00	0.00	0.00	90.00	90.00	0.00	90.00	90.00	0.00
	<b>g Borfms edoh gll fl s ; ehw</b>												
; hln? (v hvh)25	v hoh ftek; bJh ok; Noh : 'i Bk 75:25)	3000.00	1000.00	0.00	100.00	0.00	900.00	200.00	1100.00	288.00	64.00	352.00	0.00
	<b>ep</b>	<b>16000.00</b>	<b>4900.00</b>	<b>140.00</b>	<b>747.00</b>	<b>0.56</b>	<b>900.00</b>	<b>310.00</b>	<b>1210.00</b>	<b>288.00</b>	<b>159.70</b>	<b>447.70</b>	<b>0.00</b>
	<b>w Sh gkbD</b>												
n?hln-01	w Sh gkbD ns/ yshpkVh dk ftek; (75:25)	254.00	25.40	0.00	4.88	0.00	0.00	0.00	0.00	0.00	0.00	0.00	0.00
n?hln-02	w Sh gkbek dh GbkJh ns/w Sh gkbD dh ਸਿਖਲਾਈ ਅਤੇ ਵਿਸਥਾਰੇ ਲਈ ਰਾਸ਼ਟਰੀ ਯੋਜਨਾ	7.75	0.00	0.00	0.00	0.00	0.00	0.00	0.00	0.00	0.00	0.00	0.00
n?hln-03	oki ftlu w Sh gkbD dk ftek;	3863.00	386.30	0.00	22.50	0.00	0.00	0.00	0.00	0.00	0.00	0.00	0.00

; NNwN-V

nB; fus i kshk ; p gbkB 2014-15

; ehwtko tvD: r TgpX ns/youk

(₹ blyk ftlu)

bVh Bł	; pj M\$ ; ehw	12tM : 'l Bk (2012-17)		2012-13 youk	n? H; hln? Hgh 2013-14		; kbkK : 'l Bk 2014-15			n? H; hln? Hgh 2014-15			
		gl' eNv			gřtkfBs TgpX	youk	gřtkfBs TgpX			gřtkfBs TgpX			ekbw 13 ftul gl' h fj l; k
		: 'l Bk TgpX	n? H; hln? Hgh TgpX				ekdoh fj l; k	okl dk fj l; k	ełb	ekdoh fj l; k	okl dk fj l; k	ełb	
1	2	3	4	5	6	7	8	9	10	11	12	13	14
nčlnu-04	r b  nrd d/t tNoBoh ns/ पस्र ufes; k ; Bhtof; Nh (rkvtk; ) Bł b XnkDk fty/ w Sh qkbD ekbi ybD bJh; i kfJsk	1.00	0.00	0.00	75.00	0.00	0.00	0.00	0.00	0.00	0.00	0.00	0.00
	elb	4125.75	411.70	0.00	102.38	0.00	0.00	0.00	0.00	0.00	0.00	0.00	0.00
	; fj ekosk												
; hlnB-01	v hoh; fj ekoh; GktK Bł T Bł d/xkN/gbl eoB bJh ftzsh; i kfJsk (50L50)	3828.44	957.11	0.00	125.00	81.25	0.00	0.00	0.00	0.00	0.00	0.00	0.00
; hlnB-02	v hoh ckw ns/; fj ekoh; GktK Bł d X e YD tkbhnk मशीनां ns/ j' b ; ki ' ; wkB dD bJh v hoh; fj ekoh; GktK Bł ftsh ; i kfJsk	500.00	125.00	0.00	25.00	0.00	0.00	0.00	0.00	0.00	0.00	0.00	0.00
; hlnB-03	oki ftu nr j tX  v hoh ckw ns/ d X T sgkdek Bł uka/ dh ; Gkb bJh fgN pDkT D bJh v hoh; fj ekosk Bł; j kfJsk	500.00	125.00	0.00	25.00	0.00	0.00	0.00	0.00	0.00	0.00	0.00	0.00
	elb	4828.44	1207.11	0.00	175.00	81.25	0.00	0.00	0.00	0.00	0.00	0.00	0.00
	fdj ksh ftek;												
T	ਦਿਹਾਤੀ ਵਿਕਾਸ ਲਈ ਵਿਸ਼ੇਸ਼ ਪ੍ਰੋਗਰਾਮ ਜ਼ਿਲ੍ਹਾ ਪੱਧਰੀ ਸਕੀਮਾਂ												
nkovln? (vh)-01	ਸਵਰਣ ਜੈਯੰਤੀ ਗ੍ਰਾਮ ਸਵੈ-ਰੋਜ਼ਗਾਰ ਯੋਜਨਾ (75:25)	3080.00	1848.00	37.52	0.00	0.00	0.00	0.00	0.00	0.00	0.00	0.00	0.00
nkovln? (vh)-02	Jehfeš t/ NbM ftek; gl' eN (f; Dk i koh)	500.00	0.00	0.00	0.00	0.00	0.00	0.00	0.00	0.00	0.00	0.00	0.00
nkovln? (vh)- 04/nkovln? (vh)- 01(i)	fdj ksh j kNK dh; EkgBk (75L25) (f; Dk i koh)	1100.00	330.00	114.38	66.00	0.00	0.00	0.00	0.00	0.00	0.00	0.00	0.00

; NNWN-V

nB; fus i kshk ; p gbk 2014-15

; ehwtko tvD: r TgpX ns/youk

(₹ blyk ftlu)

bVh Bl	; pj M\$ ; ehw	12 tM : 'l Bk (2012-17)		2012-13 youk	n? h; hln? hgh 2013-14		; kkbk : 'l Bk 2014-15			n? h; hln? hgh 2014-15			
		gll 'eNv			gltkfBs TgpX	youk	gltkfBs TgpX			gltkfBs TgpX			ekbw 13 ftul gll h fj l; k
		: 'l Bk TgpX	n? h; hln? hgh TgpX				eldoh fj l; k	okl dk fj l; k	e/lb	eldoh fj l; k	okl dk fj l; k	e/lb	
1	2	3	4	5	6	7	8	9	10	11	12	13	14
nkovln? (vt)- 05/nkovln? (vt)- 01(ii)	frst gXo s/ j kNK dh ; EkgBk (75L25) (f; IXk i koh)	50.00	0.00	0.00	1.60	0.00	0.00	0.00	0.00	0.00	0.00	0.00	0.00
nkovln? (vt)- 06/nkovln? (vt)- 01(iii)	oki gXo s/ j kNK dh ; EkgBk (75L25) (f; IXk i koh)	50.00	0.00	0.00	1.60	0.00	0.00	0.00	0.00	0.00	0.00	0.00	0.00
nkovln? (vt)-09	wfj bk fe: kB ; ; esheoB gfo: 'l Bk (nWleln? hgh) (ekdo l oki ) (75L25)	589.17	29.29	0.00	0.00	0.00	0.00	0.00	0.00	0.00	0.00	0.00	0.00
	<b>gJBor fms edoh gll 'fi s ; ehwK</b>												
; hln? (nkolvhln? )-05	gISfVnk yso rokN cv (100% Gkos ; oeko)												
	(i) fi bk egBN	25000.00	7500.00	449.40	534.00	0.00	2620.00	0.00	2620.00	838.40	0.00	838.40	838.40
	(ii) oki egBN	0.00	0.00	0.00	0.00	0.00	100.00	0.00	100.00	32.00	0.00	32.00	0.00
; hln? (nkolvhln? )-06	Jehes tkNo; v gpXB glr okw (nkJhivpfvTflnWlgh (90:10)	10000.00	0.00	0.00	60.00	20.00	2700.00	300.00	3000.00	864.00	96.00	960.00	0.00
; hln? (nkolvhln? )-12	ok; Noh fdj ksh Tgi hftk fw; B (nBlnkohnbhlw) (; hln? :n? hln? ) (75:25) ; ws vhlkolvhlu/	100000.00	50000.00	6.89	250.00	223.00	2755.00	835.00	3590.00	938.75	271.25	1210.00	0.00
	<b>Tg i V (T)</b>	<b>140369.17</b>	<b>59707.29</b>	<b>608.19</b>	<b>913.20</b>	<b>243.00</b>	<b>8175.00</b>	<b>1135.00</b>	<b>9310.00</b>	<b>2673.15</b>	<b>367.25</b>	<b>3040.40</b>	<b>838.40</b>
n	fdj ksh oi rko												
	oki gXoh ; ehwK												
	<b>gJBor fms edoh gll 'fi s ; ehwK</b>												
; hln? (nkolvhlu)-9	ok; Noh fdj ksh oi rko raln ; ehw (90:10)(f; IXk i koh)	66000.00	52800.00	1414.50	3200.00	1710.00	22500.00	2250.00	24750.00	18000.00	1800.00	19800.00	0.00

; NNwN-V

nB; fus i kshk ; p gbkB 2014-15

; ehwtko tvD: r TgpX ns/youk

(₹ blyk ftlu)

bVh Bł	; pj M\$ ; ehw	12tm : 'i Bk (2012-17)		2012-13 youk	n? h; hln? hgh 2013-14		; kbkB : 'i Bk 2014-15			n? h; hln? hgh 2014-15			
		gł ĩNv			gřtkfBs TgpX	youk	gřtkfBs TgpX			gřtkfBs TgpX			ekbw 13 ftul gř h fj l; k
		: 'i Bk TgpX	n? h; hln? hgh TgpX				ekdoh fj l; k	okl dk fj l; k	ełb	ekdoh fj l; k	okl dk fj l; k	ełb	
1	2	3	4	5	6	7	8	9	10	11	12	13	14
	<b>सिद्धा पंथरी सवीम</b>												
; hln? (nkotvhlUj)-8	fJdok ntk; : 'i Bk (75:25) (f; Xk i koh)	7700.00	6160.00	212.71	1200.00	95.00	3088.00	1030.00	4118.00	2470.40	824.00	3294.40	3294.40
	ełb i V (n)	<b>73700.00</b>	<b>58960.00</b>	<b>1627.21</b>	<b>4400.00</b>	<b>1805.00</b>	<b>25588.00</b>	<b>3280.00</b>	<b>28868.00</b>	<b>20470.40</b>	<b>2624.00</b>	<b>23094.40</b>	<b>3294.40</b>
<b>J</b>	<b>j' b fdj ksh ftek; gř okw</b>												
nkovhU(n?) -02/ 03	přBnkdh Yku/ ns/ ; z Ekrs ekoi K d/ मजसुडीवरन bJh rokN (wkD: r wly wsol i h dk nyfsnkoh eNk)	5000.00	1500.00	300.00	300.00	298.36	0.00	1000.00	1000.00	0.00	320.00	320.00	320.00
nkovhU(n?) -05	oki d/ftis efw; B dñkok gukfJsh oki ; z EktK Błf; cko; ehsh rñN ftu' fdj ksh ftek; cv bJh: rdkB	0.10	0.00	0.00	0.00	0.00	0.00	0.00	0.00	0.00	0.00	0.00	0.00
nkovhU(n?) -06/ nkovhU (n?) 07	nB; fus i ksh p; shnk\$řgvk ftu ; ckJh tłb yk; fXnkB d/e/ tsktoD ; XkoBk	0.10	0.10	0.00	0.10	0.00	0.00	0.00	0.00	0.00	0.00	0.00	0.00
nkovhU(n?) -07/ nkovhU (n?) 09	řgvk\$YkDhK ftu o; fsnk\$řvoBK dh Tř; koh\$głehnk fJNK brkTłDk Jř; hU- 2011-12	10000.00	3000.00	450.00	1500.00	750.00	0.00	0.00	0.00	0.00	0.00	0.00	0.00
nkovhU(n?) -08/ nkovhU(n?) -10	50% sl tX nB; fus i ksh tł; ĩ tkb/ řgvk dk nkXřBeheoD ns/; Xko	2500.00	2500.00	51.60	300.00	0.00	0.00	0.00	0.00	0.00	0.00	0.00	0.00
nkovhU(n?) -10/ nkovhU(n?) 12	fi bł gř; dk d/; jkfJe f; js ekdoh dk doi k tXkTłDk ns/wpws (Jř; hU/2010-11)	5000.00	1500.00	0.00	300.00	86.00	0.00	0.00	0.00	0.00	0.00	0.00	0.00
nkovhU(n?) -11/ nkovhU(n?) 13	ok; Noh rłw ; toki : 'i Bk nXhB rłw gukfJs d/głXo s/gukfJs xok dh Tř koh (75:25) (f; Xk i koh)	10000.00	3000.00	0.00	150.00	99.00	0.00	0.00	0.00	0.00	0.00	0.00	0.00

; NNwN-V

nBj; fus i kshnk ; p gbkB 2014-15

; ehwtko tvD: r TgpX ns/youk

(₹ blyk ftlu)

bVh Bł	; pj M\$ ; ehw	12tm : 'l Bk (2012-17)		2012-13 youk	n? h; hln? hgh 2013-14		; kbkB : 'l Bk 2014-15			n? h; hln? hgh 2014-15			
		gł ěNv			gřtkfBs TgpX	youk	gřtkfBs TgpX			gřtkfBs TgpX			ekbw 13 ftul gř h fj l; k
		: 'l Bk TgpX	n? h; hln? hgh TgpX				eldoh fj l; k	okl dk fj l; k	ełb	eldoh fj l; k	okl dk fj l; k	ełb	
1	2	3	4	5	6	7	8	9	10	11	12	13	14
nkovhU(n?) -12/ nkovhU(n?)14	fdj ksh ySoK ftu gykfBnK dh Tj koh (Bkpov)(85:15)	24000.00	14400.00	0.00	6000.00	1126.00	0.00	2000.00	2000.00	0.00	1200.00	1200.00	1200.00
nkovhU(n?) -15/ nkovhU(n?) -2	roh p torK dh gfj ukD bJh ghb/ ekov i koh eoBk	20.00	0.00	0.00	13.00	0.00	0.00	0.00	0.00	0.00	0.00	0.00	0.00
	<b>głBor fms edoh gř fl s ; ehw</b>												
; hln? (nkohvhlT)-7	oi ht r kXh gukfJs ; ; esheoB : 'l Bk (75:25) (f; Xk i koh)	200.00	24.00	0.00	20.00	15.00	3000.00	625.00	3625.00	600.00	125.00	725.00	0.00
	<b>ਜ਼ਿਲ੍ਹਾ ਪੱਧਰੀ ਸਕੀਮਾਂ</b>												
nkovhU(vh)-01	fgvK ftu gykfBnK dh Tj koh (J/H; hl J/ 2009-10 ns/2010-11)	0.10	0.00	0.00	0.00	227.19	0.00	0.00	0.00	0.00	0.00	0.00	0.00
	<b>pbke roKN</b>												
phli h-2\$ nkovhU(vh)-02	fgvK d/NfGnK dk ; Xko ns/ekfJnk ebg eoBk ns/r d/gkDh dk fBek; (J/H; hl J/ 2013-14)	500.00	150.00	11.80	30.00	0.00	3000.00	7000.00	10000.00	1200.00	2800.00	4000.00	4000.00
nkovhU(vh)-03\$ nkohvhlU(vh)-4	; ot ; wsh Bkb uDhnK rJhnK rkw gukfJsk Bł ਉਤਸ਼ਾਹਿਤ eoB bJh rNk d/Dk	0.10	0.00	0.00	25.00	0.00	0.00	0.00	0.00	0.00	0.00	0.00	0.00
nkovhU(vh)-04	wfj bk wvbK Bł Tj; kfj s eoB ns/ ; Xko bJh fJwkosK dh Tj koh	25000.00	7500.00	0.00	0.00	0.00	0.00	0.00	0.00	0.00	0.00	0.00	0.00
nkovhU(vh)-05	gukfJsh i whBk Bł gXo eoBk	1000.00	300.00	0.00	30.00	0.00	0.00	0.00	0.00	0.00	0.00	0.00	0.00
	<b>Tg I V (J)</b>	<b>173220.40</b>	<b>60874.10</b>	<b>813.40</b>	<b>8668.10</b>	<b>2601.55</b>	<b>6000.00</b>	<b>10625.00</b>	<b>16625.00</b>	<b>1800.00</b>	<b>4445.00</b>	<b>6245.00</b>	<b>5520.00</b>
	<b>I N (TOnOHU)</b>	<b>387289.57</b>	<b>179541.39</b>	<b>3048.80</b>	<b>13981.30</b>	<b>4649.55</b>	<b>39763.00</b>	<b>15040.00</b>	<b>54803.00</b>	<b>24943.55</b>	<b>7436.25</b>	<b>32379.80</b>	<b>9652.80</b>



; NNWN-V

nB; fus i kshnk ; p gbkB 2014-15

; ehwtko tvD: r TgpX ns/youk

(₹ blyk ftlu)

bVh Bł	; pj M\$ ; ehw	12 tM : 'l Bk (2012-17)		2012-13 youk	n? h; hln? hgh 2013-14		; kbkB : 'l Bk 2014-15			n? h; hln? hgh 2014-15			
		gł ěNv			gł kfBs TgpX	youk	gł kfBs TgpX			gł kfBs TgpX			ekbw 13 ftul gł h fj l; k
		: 'l Bk TgpX	n? h; hln? hgh TgpX				ekdoh fj l; k	okl dk fj l; k	ełb	ekdoh fj l; k	okl dk fj l; k	ełb	
1	2	3	4	5	6	7	8	9	10	11	12	13	14
	<b>gł tk; h Gkosh wkwB/</b>												
nBnkonkjh-01	gł tk; h Gkoshnk d/ ; fj : r Bkb gM\$; fj oh y/soł ftu pfBnkdh Ykuk ; j psk ns/ j'ò ; wfj e ftek; ekoi K bJh oki ; oeko dk ; rdkB	2500.00	750.00	45.00	165.00	0.00	0.00	550.00	550.00	0.00	220.00	220.00	220.00
	<b>Total</b>	<b>2500.00</b>	<b>750.00</b>	<b>45.00</b>	<b>165.00</b>	<b>0.00</b>	<b>0.00</b>	<b>550.00</b>	<b>550.00</b>	<b>0.00</b>	<b>220.00</b>	<b>220.00</b>	<b>220.00</b>
	<b>f; i kJh ns/j VfB: sD</b>												
<b>T</b>	<b>tVh ns/wX doi / dh f; i kJh</b>												
nkJhinko-05	bkvjek fv; NohfpTNoh gDkbi d/ efYnk dk ; Xko (nkotlnkjhthvthln? XII) (95L5)	284.03	14.20	0.74	5.00	2.00	0.00	0.00	0.00	0.00	0.00	0.00	0.00
nkJhinko-08	oDi hs ; kro vlv d/ ofj d/ ew gp/ eoBk ns/; blyfynk ekoi	5475.00	273.75	0.00	25.00	0.00	0.00	0.00	0.00	0.00	0.00	0.00	0.00
nkJhinko-09	cl -1 uBbk dh bkjhFBr (i whB d/ wlnkti / dh dDkoh)	0.00	0.00	0.00	2.50	0.00	0.00	0.00	0.00	0.00	0.00	0.00	0.00
nkJhinko-10	pbi h 0 sl 172000 sle xlr o plu dh ; kfJv-bkfJfBr (nkotlnkjhthvthln? XV) (95:5)	0.00	0.00	89.73	2.50	0.00	0.00	0.00	0.00	0.00	0.00	0.00	0.00
nkJhinko-13	f; ukJh ftGkr ftu be ; juBk gpX gDkbi bkr(eoBk	520.00	26.00	0.00	6.00	0.00	0.00	0.00	0.00	0.00	0.00	0.00	0.00
	<b>gł Bor fms ekdoh gł fl s ; ehw</b>												
; hln? (nkJhink o)-17	tfrwJh f; ukJh bkG gfr okw (Jhlnkjhthvthln?)	171019.00	8550.95	263.62	2179.25	0.00	29119.75	15356.25	44476.00	1305.00	918.80	2223.80	2223.80
	<b>Tg I V (T)</b>	<b>177298.03</b>	<b>8864.90</b>	<b>354.09</b>	<b>2220.25</b>	<b>2.00</b>	<b>29119.75</b>	<b>15356.25</b>	<b>44476.00</b>	<b>1305.00</b>	<b>918.80</b>	<b>2223.80</b>	<b>2223.80</b>

; NNwN-V

nB; fus i kshnk ; p gbkB 2014-15

; ehwtko tvD: r TgpX ns/youk

(₹ blyk ftlu)

bVh Bl	; pj M\$ ; ehw	12tm : 'l Bk (2012-17)		2012-13 youk	n? li; hln? hgh 2013-14		; kbkB : 'l Bk 2014-15			n? li; hln? hgh 2014-15			
		gll ?eNv			gltkfBs TgpX	youk	gltkfBs TgpX			gltkfBs TgpX			ekbw 13 ftul gll h fj l; k
		: 'l Bk TgpX	n? li; hln? hgh TgpX				ekdoh fj l; k	okl dk fj l; k	e/lb	ekdoh fj l; k	okl dk fj l; k	e/lb	
1	2	3	4	5	6	7	8	9	10	11	12	13	14
n	wkjhBo f; i kJh												
nwnkjh-01	pBV Bfjo dh r'b-pkokwj h sl pkokwj h ftu spdhibeoB (nkollnkjhivhln?l- XII) (95L5)	2144.00	214.40	0.00	300.00	0.00	0.00	1.00	1.00	0.00	0.05	0.05	0.05
nwnkjh-02	eYh yso ftu v?/ fNTptbk ns/ fNTptbk bJh j'o ; ehwk (nkollnkjhivhln?l-X (95L5) (w?wb)	0.00	0.00	0.00	0.00	0.00	0.00	200.00	200.00	0.00	10.00	10.00	10.00
nwnkjh-04	eYh yso ftlu 280 v?/ fNTptb brkTpk (nkollnkjhivhln?l-XV) (95.5)	0.00	0.00	0.00	150.00	84.65	0.00	6400.00	6400.00	0.00	320.00	320.00	320.00
nwnkjh-05	9 Btl v?k dh T? koh (nkollnkjhivhln?- XIII) (95L5)	30000.00	1500.00	43.10	100.00	52.00	0.00	3000.00	3000.00	0.00	150.00	150.00	150.00
nwnkjh-07	Xosh j'nb/ gkDh d/ xN oj/ glXo dk pBktNh ohukoi eoBk (nkollnkjhivhln?- XIII) (95:5)	1100.00	55.00	8.10	30.00	0.00	0.00	0.00	0.00	0.00	0.00	0.00	0.00
nwnkjh-08(ii)	j'o p?Bnkdh-YKuk ; pXh ew ; w/s fjle tko Jh; hJH	50000.00	2500.00	0.00	175.00	51.00	0.00	1597.00	1597.00	0.00	79.85	79.85	79.85
nwnkjh-09	gkDh d/ ; oSk dh Jehfep tosl (vpfbT{+n?)	6100.00	305.00	0.00	30.00	0.00	0.00	0.00	0.00	0.00	0.00	0.00	0.00
nwnkjh-10	wl ?k fNTptbk dh gfs: EkgBk\$BthBheoB	600.00	30.00	2.25	10.00	0.00	0.00	0.00	0.00	0.00	0.00	0.00	0.00
nwnkjh-11	uBb ns/fv; NohptNohnk dh T? koh ns/ bkJhfBr nkollnkjhivhln?- XIV (95.5)	0.00	0.00	0.00	1.50	0.00	0.00	0.00	0.00	0.00	0.00	0.00	0.00

; NNwN-V

nB; fus i kshnk ; p gbkB 2014-15

; ehwtko tvD: r TgpX ns/youk

(₹ blyk ftlu)

bVh Bl	; p j M\$ ; ehw	12tm : 'l Bk (2012-17)		2012-13 youk	n? li; hln? lgh 2013-14		; kbkB : 'l Bk 2014-15			n? li; hln? lgh 2014-15			
		gll lNv			gltkfBs TgpX	youk	gltkfBs TgpX			gltkfBs TgpX			ekbw 13 ftul gll h fj l; k
		: 'l Bk TgpX	n? li; hln? lgh TgpX				ekdoh fj l; k	okl dk fj l; k	e/lb	ekdoh fj l; k	okl dk fj l; k	e/lb	
1	2	3	4	5	6	7	8	9	10	11	12	13	14
	<b>gJBor fms edoh gll fl s ; ehw</b>												
phli h(nwlnkh-5(i))	fv; NohfTfNohi \$wkjhBoi dh Tf; koh\$ ohwkvfbr -sobk ftls efw: B	0.00	0.00	244.00	250.00	42.00	5000.00	0.00	5000.00	250.00	0.00	250.00	250.00
	<b>Tg i V (n)</b>	<b>89944.00</b>	<b>4604.40</b>	<b>297.45</b>	<b>1046.50</b>	<b>229.65</b>	<b>5000.00</b>	<b>11198.00</b>	<b>16198.00</b>	<b>250.00</b>	<b>559.90</b>	<b>809.90</b>	<b>809.90</b>
J	<b>ewkv Jbink ftek; ns/ i b gpx gtr okw</b>												
: hJ/vi-06	npj o pku Bfj o (: ) d/ coldeN fi bl ftlu efYnk dh wows (nkolnkhilviltnc- XV) (95:5)												
	(i) coldeN fi bk	12238.00	1223.80	365.82	450.00	94.10	0.00	3000.00	3000.00	0.00	300.00	300.00	300.00
	(ii) j' o fi b/	0.00	0.00	0.00	550.00	135.00	0.00	4000.00	4000.00	0.00	400.00	400.00	400.00
: hJ/vi-07	GkyVk wB pku (ph n'w ph) d/ gkDh d/ tj kn bJh bkJhfBr nkolnkhilviltnc- XVI (95.5)	8940.00	894.00	171.55	500.00	226.00	0.00	2000.00	2000.00	0.00	200.00	200.00	200.00
	<b>Bth ; ehwk</b>												
: hJ/vi-08	Bfj o gDkbh d/ ; oj d chvo gkoN-2 s/ chbv uBbk dh Tf; koh (nkolnkhilviltnc- XIX) (95:5)	0.00	0.00	0.00	0.00	0.00	0.00	671.00	671.00	0.00	67.10	67.10	67.10
: hJ/vi-09	Bfj o gDkbh d/ pfmvk chvo gkoN-2 s/ chbv uBbk dh Tf; koh (nkolnkhilviltnc- XIX) (95:5)	0.00	0.00	0.00	0.00	0.00	0.00	849.00	849.00	0.00	84.90	84.90	84.90
	<b>gJBor fms edoh gll fl s ; ehw</b>												
: hln? (: hJ/vi)-17	t' wJh f; ukJh bkG glr okw (Jlnk Jhltlth)	97128.53	9712.86	343.86	1600.00	1007.00	18315.00	17500.00	35815.00	1831.50	1750.00	3581.50	3581.50
	<b>Tg i V (J)</b>	<b>118306.53</b>	<b>11830.66</b>	<b>881.23</b>	<b>3100.00</b>	<b>1462.10</b>	<b>18315.00</b>	<b>28020.00</b>	<b>46335.00</b>	<b>1831.50</b>	<b>2802.00</b>	<b>4633.50</b>	<b>4633.50</b>

; NNwN-V

nB; fus i kshk ; p gbkB 2014-15

; ehwtko tvD: r TgpX ns/youk

(₹ blyk ftlu)

bVh Bl	; pj V\$ ; ehw	12tm : 'l Bk (2012-17)		2012-13 youk	n? h; hln? hgh 2013-14		; kkbk : 'l Bk 2014-15			n? h; hln? hgh 2014-15			
		gfi 'eNv			gftkfBs TgpX	youk	gftkfBs TgpX			gftkfBs TgpX			ekbw 13 ftul gfi h fj l; k
		'l Bk TgpX	n? h; hln? hgh TgpX				ekdoh fj l; k	okl dk fj l; k	e b	ekdoh fj l; k	okl dk fj l; k	e b	
1	2	3	4	5	6	7	8	9	10	11	12	13	14
	<b>J Vlns; ;w eNo'b</b>												
n?h; h-01	; r op f r g e ftu yBth sl eob sle xlr o Bdh d/ efYnk Bf uVk eoBk ns/ gleh Tf; koh (nkollnkJhivhln?h- XII) (95L5)	500.00	25.00	14.66	5.00	15.00	0.00	768.00	768.00	0.00	38.40	38.40	38.40
n?h; h-02	; w ftoXh\$voBi ns/ j VlfB; sD ekoi k bJh gfi 'eN (nkollnkJhivhln?h- XIII (95L5)	100.00	5.00	0.00	15.00	0.00	0.00	0.00	0.00	0.00	0.00	0.00	0.00
n?h; h-08	oki ftu fbæ voB\$ ; w eNo'b, j V eNo'b ns/ voBi d/ ew (nkollnkJhivhln?h- XIV)(95L5)	3822.00	191.10	65.81	150.00	0.00	0.00	500.00	500.00	0.00	25.00	25.00	25.00
n?h; h-11	; sbji ,fpnk; ns/ okth dfonk s/ ngksebhB j V ; plfynek wj Jhnk eotkTfDk (95:5) (nkollnkJhivhln?h- XVII)	0.00	0.00	0.00	0.00	0.00	0.00	500.00	500.00	0.00	25.00	25.00	25.00
	<b>Btlnk ; ehwk</b>												
n?h; h-16	oki ftu j V k ns/ ; w/ dh ; wif; nk s/ ekp/ gkTfD bJh TgkT nkollnkJhivhln?h- XIX(95:5)	0.00	0.00	0.00	0.00	0.00	0.00	2000.00	2000.00	0.00	100.00	100.00	100.00
n?h; h-17	Bkfbnk dh ; ckJh ns/ ngr okv/ B (THNHUJ; hU/2013-14)	0.00	0.00	0.00	0.00	0.00	0.00	1500.00	1500.00	0.00	75.00	75.00	75.00
n?h; h- 12\$ n?h; h-(18)	gfi kp d/ dlyD g/ Sw h fi fbnk ftu ; w dh ; wif; nk d/ j b bJh Jelhfe\$ gfi 'eN (Jh; hU/75:25)	0.00	0.00	0.00	0.00	0.00	3750.00	1250.00	5000.00	187.50	62.50	250.00	250.00

; NNWN-V

nB; fus i kshk ; p gkbB 2014-15

; ehwtko tvD: r TgpX ns/youk

(₹ blyk ftlu)

bVh Bl	; pj V\$ ; ehw	12tm : 'l Bk (2012-17)		2012-13 youk	n? h; hln? hgh 2013-14		; kkbk : 'l Bk 2014-15			n? h; hln? hgh 2014-15			
		g# eNv			g# kfBs TgpX	youk	g# kfBs TgpX			g# kfBs TgpX			ekbw 13 ftul g# h fj l; k
		: 'l Bk TgpX	n? h; hln? hgh TgpX				eldoh fj l; k	oki dk fj l; k	e#b	eldoh fj l; k	oki dk fj l; k	e#b	
1	2	3	4	5	6	7	8	9	10	11	12	13	14
	<b>g#Bor fms edoh g# fl s ; ehwk</b>												
phli h(ncB; h)- 05/nB; h-10	oki ftu ; w dh ; wlf ; nk d/ j b bJh TgkTf-sbtK ftis efw; B	20000.00	1000.00	250.00	250.00	196.00	5000.00	0.00	5000.00	250.00	0.00	250.00	250.00
; hln? (ncB; h)- 17	f; ukJh g#r okw ftu sl h fbnkTpk (Jhlnkjhphgh)	37500.00	1875.00	42.65	195.00	19.00	3500.00	500.00	4000.00	175.00	25.00	200.00	200.00
	<b>Tg i V ( ; )</b>	<b>61922.00</b>	<b>3096.10</b>	<b>373.12</b>	<b>615.00</b>	<b>230.00</b>	<b>12250.00</b>	<b>7018.00</b>	<b>19268.00</b>	<b>612.50</b>	<b>350.90</b>	<b>963.40</b>	<b>963.40</b>
	<b>e#b (T+n+J+ ; )</b>	<b>447470.56</b>	<b>28396.06</b>	<b>1905.89</b>	<b>6981.75</b>	<b>1923.75</b>	<b>64684.75</b>	<b>61592.25</b>	<b>126277.00</b>	<b>3999.00</b>	<b>4631.60</b>	<b>8630.60</b>	<b>8630.60</b>
	<b>Tpi k d/r b-otkfJsh ; o's</b>												
nkolJh- 01\$ nB; h-03	gi kp ftu ; 'bo cN't'bfNe पृररणी g#r okw (30:30:40) (eldoh fj l; k; oki dk fj l; k; bkGaksahnk dk fj l; k)	870.00	230.97	10.00	30.00	0.00	0.00	1.00	1.00	0.00	0.32	0.32	0.00
nkolJh- 03\$ nB; h-09	i tkj o bkb Bfj o ; 'bo मररन nXhB n? hghlthl tkNo gfg#r g#r okw (edoloki lbkGgksoh) (30:40:30)	1380.00	360.00	0.00	18.00	0.00	0.00	1.00	1.00	0.00	0.32	0.32	0.00
nB; h-10	; 'bo tkNo j hfNr ; ehw (edoloki lbkGgksoh) (50:25:25)	840.00	336.00	0.00	35.00	0.00	0.00	0.00	0.00	0.00	0.00	0.00	0.00
nB; h-10(i)	रररर Jbhk पृररणी g#r okw (edoloki lbkGgksoh) (50:50)	3150.00	0.00	0.00	31.25	0.00	0.00	0.00	0.00	0.00	0.00	0.00	0.00
	<b>i V</b>	<b>6240.00</b>	<b>926.97</b>	<b>10.00</b>	<b>114.25</b>	<b>0.00</b>	<b>0.00</b>	<b>2.00</b>	<b>2.00</b>	<b>0.00</b>	<b>0.64</b>	<b>0.64</b>	<b>0.00</b>
	<b>Tid: r ns/yfDI</b>												
tihln? hlnkjh-07	oki d/ nB; fus i ksh मररपकरं Bf w/h eoB dhk ; j bsk Tg b pX eotkTpd लडी मरर मररपकर रट वेंरं डी मररपन	500.00	500.00	0.00	200.00	0.00	0.00	0.00	0.00	0.00	0.00	0.00	0.00

; NNWN-V

nB; fus i kshnk ; p gkbB 2014-15

; ehwtko tvD: r TgpX ns/youk

(₹ blyk ftlu)

bVh Bł	; pj M\$ ; ehw	12 tml : 'i Bk (2012-17)		2012-13 youk	n? h; hln? hgh 2013-14		; kkbk : 'i Bk 2014-15			n? h; hln? hgh 2014-15			
		gł ĩNv			gřtkfBs TgpX	youk	gřtkfBs TgpX			gřtkfBs TgpX			ekbw 13 ftul gř h fj z; k
		'i Bk TgpX	n? h; hln? hgh TgpX				ekdoh fj z; k	okl dk fj z; k	ełb	ekdoh fj z; k	okl dk fj z; k	ełb	
1	2	3	4	5	6	7	8	9	10	11	12	13	14
thln? lnkjh-09	; ũBk ns/ seBkb'i h yso ftu wBlyh ; kXBk dk ftek: nkjhNn\$ nkjhNnHJhln? (nkjh Nn ftGkr ftu spdhib)	2500.00	625.00	0.00	0.00	0.00	0.00	0.00	0.00	0.00	0.00	0.00	0.00
	i v	<b>3000.00</b>	<b>1125.00</b>	<b>0.00</b>	<b>200.00</b>	<b>0.00</b>	<b>0.00</b>	<b>0.00</b>	<b>0.00</b>	<b>0.00</b>	<b>0.00</b>	<b>0.00</b>	<b>0.00</b>
	; ũBk seBkb'i h												
nkjhNnH-03	; ũBk ns/seBkb'i h yso ftu wBlyh ; kXBk dk ftek: (Tpd: r ns/yfDi ; p i v sl spdhib i Jh : ehw)	0.00	0.00	0.00	50.00	0.00	0.00	0.00	0.00	0.00	0.00	0.00	0.00
	i v	<b>0.00</b>	<b>0.00</b>	<b>0.00</b>	<b>50.00</b>	<b>0.00</b>	<b>0.00</b>	<b>0.00</b>	<b>0.00</b>	<b>0.00</b>	<b>0.00</b>	<b>0.00</b>	<b>0.00</b>
	; VeK ns/głb												
nkollph-01	; Ve pľBnkdh Yku/bJh ft; t ple : ehw (75L25)	42438.00	2122.00	344.00	1000.00	789.00	0.00	15000.00	15000.00	0.00	750.00	750.00	750.00
nkollph-02	; VeK d/ fBowkD\$uVk eoB ns/ gľb d/ fBowkD ns/ pľBnkdh Yku/ bJh Bpkov dłhkok ; j kfJsk gřgs gř ĩN nkonkjhvlnč-(V-XII) (XIII-XVI) (80L20)	155000.00	7750.00	225.00	999.55	188.00	0.00	1000.00	1000.00	0.00	50.00	50.00	50.00
nkollph-04	wł ĳk ; VeK Bł uVk eoBk ns/ doi k tXkTDk	52000.00	2600.00	33.00	100.00	57.00	0.00	0.00	0.00	0.00	0.00	0.00	0.00
nkollph-04(ii)	gřkKb wsoh nłw ; Ve : 'i Bk nXhB ; VeK ਦੀ ਅੱਪਗਰੇਡੇਸ਼ਨ ਲਈ ਰਾਜ ਦਾ ਹਿੱਸਾ	7500.00	375.00	54.00	25.00	0.00	0.00	0.00	0.00	0.00	0.00	0.00	0.00
nkollph-04(iii)	gřkKb wsoh nłw ; Ve : 'i Bk nXhB ; VeK d/olý oykt bJh okl dk fj ; k	42500.00	2125.00	0.00	25.00	0.00	0.00	0.00	0.00	0.00	0.00	0.00	0.00

; NNwN-V

nB; fus i kshk ; p gbkB 2014-15

; ehwtko tvD: r TgpX ns/youk

(₹ blyk ftlu)

bVh Bl	; pj M\$ ; ehw	12tm : 'l Bk (2012-17)		2012-13 youk	n? li; hln? lgh 2013-14		; kkbk : 'l Bk 2014-15			n? li; hln? lgh 2014-15			
		gll eNv			gltkfbS TgpX	youk	gltkfbS TgpX			gltkfbS TgpX			ekbw 13 ftul gll h fj l; k
		: 'l Bk TgpX	n? li; hln? lgh TgpX				ekdoh fj l; k	okl dk fj l; k	e/lb	ekdoh fj l; k	okl dk fj l; k	e/lb	
1	2	3	4	5	6	7	8	9	10	11	12	13	14
	<b>Btlnk ; ehwK</b>												
nkolpht-05	nkolnkhilvhlhnc-XIX nXhB 380 fdj ksh ; VeK dli ngrakv/ B (80:20) (Bkpkov)	0.00	0.00	0.00	0.00	0.00	0.00	20000.00	20000.00	0.00	1000.00	1000.00	1000.00
nkolpht-06	fdj ksh y/sok ftu fbe ; VeK ns/ pfBnkdh Yku/ dk ftek; bJh gj eN (nkolvhlhnc sfi s cfvr)	0.00	0.00	0.00	0.00	0.00	0.00	30000.00	30000.00	0.00	1500.00	1500.00	1500.00
	<b>glBor fms edoh gll fl s ; ehwK</b>												
phli h-06 (nkolpht-03)	ekdoh : Ve cv ( ; llnkont)	45000.00	2250.00	402.00	350.00	236.00	7000.00	0.00	7000.00	350.00	0.00	350.00	350.00
; hln? (nkolpht)- 11 (i)	gltkKB w/sok rokW ; Ve : 'l Bk (ghlnwli hln? ltkjh-I)(100% ; No)	0.00	0.00	0.00	0.00	0.00	30200.00	0.00	30200.00	1510.00	0.00	1510.00	1510.00
; hln? (nkolpht)- 11 (ii)	gltkKB w/sok rokW ; Ve : 'l Bk (ghlnwli hln? ltkjh-II)(75:25)(edo: oki )	0.00	0.00	0.00	0.00	0.00	3.00	1.00	4.00	0.15	0.05	0.20	0.20
	<b>l V</b>	<b>344438.00</b>	<b>17222.00</b>	<b>1058.00</b>	<b>2499.55</b>	<b>1270.00</b>	<b>37203.00</b>	<b>66001.00</b>	<b>103204.00</b>	<b>1860.15</b>	<b>3300.05</b>	<b>5160.20</b>	<b>5160.20</b>
	<b>ftfr nkB, seBkb'l h ns/ tsktoD</b>												
n? nko-07	; kfz f; Nh tyD nktjd/ ; oekoh ; ebl d/ ftfdnkoElnk bJh ; pf; vli	1150.00	625.00	50.00	125.00	50.00	0.00	100.00	100.00	0.00	50.00	50.00	0.00
	<b>Btlnk ; ehwK</b>												
n? nko-11	gll kp d/ JBhvfwe y/sok ftu roGtsh nli ksh nosk ftu cbokJhv ns/ nke; hvfNt dpkn d/ glXo dk fBoXkoB ns/Tf dh o'eEkw ns/qpXB	0.00	0.00	0.00	0.00	0.00	0.00	5.00	5.00	0.00	5.00	5.00	0.00

; NNwN-V

nB; fus i kshk ; p gkb 2014-15

; ehwtko tvD: r TgpX ns/youk

(₹ blyk ftlu)

bVh Bł	; pj M\$ ; ehw	12tm : 'l Bk (2012-17)		2012-13 youk	n? h; hln? hgh 2013-14		; kkbk : 'l Bk 2014-15			n? h; hln? hgh 2014-15			
		gł ĩNv			gřtkfBs TgpX	youk	gřtkfBs TgpX			gřtkfBs TgpX			ekbw 13 ftul gř h fj l; k
		: 'l Bk TgpX	n? h; hln? hgh TgpX				ekdoh fj l; k	okl dk fj l; k	ełb	ekdoh fj l; k	okl dk fj l; k	ełb	
1	2	3	4	5	6	7	8	9	10	11	12	13	14
n? nko-12	pkřpkBh ns/; pXs XfXnk ftu seBieh ekYk Bkb nB; fus i ksk dk ; wkfi e - nkofEe ftek:	0.00	0.00	0.00	0.00	0.00	0.00	5.00	5.00	0.00	5.00	5.00	0.00
	i V	<b>1150.00</b>	<b>625.00</b>	<b>50.00</b>	<b>125.00</b>	<b>50.00</b>	<b>0.00</b>	<b>110.00</b>	<b>110.00</b>	<b>0.00</b>	<b>60.00</b>	<b>60.00</b>	<b>0.00</b>
	; ełsols nkofEe ; /tktk												
	okl gXoh; ehw												
ghlnw- 06	r b-; oekoh; z Ektk B; j kfJsk	2750.00	825.00	108.38	165.00	75.60	0.00	250.00	250.00	0.00	80.00	80.00	0.00
ghlnw- 10	okl gXoh Tgokb/(gi kp fBowkD gř okw)	500.00	175.00	35.00	700.00	1060.00	0.00	3000.00	3000.00	0.00	960.00	960.00	960.00
	Bth ; ehw												
ghlnw- 20	okl d/ ; wrał; s fj f; nK ftu yokp přBnkdh Yku/ dk doi k tXkTĐk	0.00	0.00	0.00	0.00	0.00	0.00	2000.00	2000.00	0.00	700.00	700.00	700.00
	pbke r okN;												
phli h-5\$ (ghlnw)-16	: { nkJh vh i koh eoB bJh ; j kfJsk (gi kp ftu : { nkJh vh i koh eoB bJh)(13tk ਵਿੱਤ ਕਮਿਸ਼ਨ)	2160.00	626.40	29.00	125.00	0.00	1.00	0.00	1.00	0.32	0.00	0.32	0.00
phli h- 5\$(ghlnw)-17	ਜਿਲ੍ਹਾ ਇੰਨੋਵੇਸ਼ਨ ਫੰਡ (13ਵਾਂ ਵਿੱਤ ਕਮਿਸ਼ਨ)	5000.00	1550.00	295.90	310.00	0.00	1000.00	0.00	1000.00	320.00	0.00	320.00	320.00
phli h- 5\$(ghlnw)-18	evh ySo dk ftek; (13tk ftls efw; B)	25000.00	6250.00	1548.50	1562.00	310.00	6250.00	0.00	6250.00	2000.00	0.00	2000.00	2000.00
	głBor fms edoh gř fi s ; ehw												
; hln? (ghlnw)- 19	; oj lch ySo dk ftek; (phlJřvhlgh)(Jř; hlJ)	20000.00	7000.00	1577.58	1400.00	213.00	4000.00	0.00	4000.00	1280.00	0.00	1280.00	1280.00
	i V (okl gXo)	<b>55410.00</b>	<b>16426.40</b>	<b>3594.36</b>	<b>4262.00</b>	<b>1658.60</b>	<b>11251.00</b>	<b>5250.00</b>	<b>16501.00</b>	<b>3600.32</b>	<b>1740.00</b>	<b>5340.32</b>	<b>5260.00</b>



; NNwN-V

nB; fus i kshk ; p gbkB 2014-15

; ehwtko tvD: r TgpX ns/youk

(₹ blyk ftlu)

bVh Bl	; pj M\$ ; ehw	12tm : 'l Bk (2012-17)		2012-13 youk	n? h; hln? hgh 2013-14		; kbkB : 'l Bk 2014-15			n? h; hln? hgh 2014-15			
		gll lNv			gltkfBs TgpX	youk	gltkfBs TgpX			gltkfBs TgpX			ekbw 13 ftul gll h fj l; k
		: 'l Bk TgpX	n? h; hln? hgh TgpX				eldoh fj l; k	okl dk fj l; k	e/lb	eldoh fj l; k	okl dk fj l; k	e/lb	
1	2	3	4	5	6	7	8	9	10	11	12	13	14
	<b>ਜ਼ਿਲ੍ਹਾ ਪੱਧਰੀ ਸਕੀਮਾਂ</b>												
ghlnw -3	wly wsoh\$Tg wly wsoh\$ftls wsoh) d/ pXB wps cv	15000.00	5250.00	524.31	1050.00	520.00	0.00	1500.00	1500.00	0.00	480.00	480.00	480.00
ghlnw -5	fi bl : 'l Bk ewNlnk d/pXB wps cv	15000.00	5250.00	295.73	877.50	20.00	0.00	2200.00	2200.00	0.00	704.00	704.00	704.00
	<b>gJbor fms eldoh gll fl s ; ehw</b>												
phli h-5\$ (ghlnw) -6	; oj ldh yso ftek; ( : oj ldh yso ftek; ਪ੍ਰੋਗਰਾਮ) -13ਵਾਂ ਵਿੱਤ ਕਮਿਸ਼ਨ	25000.00	8750.00	2320.78	2188.00	821.40	6250.00	0.00	6250.00	2000.00	0.00	2000.00	2000.00
	<b>ਜੋੜ (ਜ਼ਿਲ੍ਹਾ ਪੱਧਰ)</b>	<b>55000.00</b>	<b>19250.00</b>	<b>3140.82</b>	<b>4115.50</b>	<b>1361.40</b>	<b>6250.00</b>	<b>3700.00</b>	<b>9950.00</b>	<b>2000.00</b>	<b>1184.00</b>	<b>3184.00</b>	<b>3184.00</b>
	<b>I V (okl gIXo 0 fl bl gIXo)</b>	<b>110410.00</b>	<b>35676.40</b>	<b>6735.18</b>	<b>8377.50</b>	<b>3020.00</b>	<b>17501.00</b>	<b>8950.00</b>	<b>26451.00</b>	<b>5600.32</b>	<b>2924.00</b>	<b>8524.32</b>	<b>8444.00</b>
	f; tb ; gbkJh												
	okl gIXoh ; ehw												
	Bth ; ehw												
; hln? -05	Bth nkNk dkb ; ehw	0.00	0.00	0.00	0.00	0.00	0.00	40000.00	40000.00	0.00	28000.00	28000.00	0.00
	<b>I V</b>	<b>0.00</b>	<b>0.00</b>	<b>0.00</b>	<b>0.00</b>	<b>0.00</b>	<b>0.00</b>	<b>40000.00</b>	<b>40000.00</b>	<b>0.00</b>	<b>28000.00</b>	<b>28000.00</b>	<b>0.00</b>
	<b>nkw f; ifynk</b>												
T	<b>nblwNoh f; ifynk</b>												
JhviJh-02	; ot f; ifynk nfGnkB glrokW Bf bkrf eoB bJh 13t/ ftls ਕਮਿਸ਼ਨ tbi oki Bf ; jkfJsk	14700.00	9114.00	848.16	3100.00	3100.00	5200.00	0.00	5200.00	3224.00	0.00	3224.00	0.00
JhviJh-04	okl ftu nif N gll lN Bf bkr (eoBk (gfj bl Bkpkov)	36500.00	18250.00	243.50	833.40	233.66	0.00	1000.00	1000.00	0.00	320.00	320.00	288.00
JhviJh-05	; oekoh ; ebk ftlu gllJwoh gIXo sle d/ ftfdnkoEhnk bJh coBhuo wj Jhnk eotkTIDk	4000.00	2480.00	0.00	1240.00	0.00	0.00	0.00	0.00	0.00	0.00	0.00	0.00

; NNWN-V

nB; fus i kshk ; p gbk 2014-15

; ehwtko tvD: r TgpX ns/youk

(₹ blyk ftlu)

bVh Bl	; pj M\$ ; ehw	12tm : 'l Bk (2012-17)		2012-13 youk	n? ll; hln? lgh 2013-14		; kkbk : 'l Bk 2014-15			n? ll; hln? lgh 2014-15			
		gl' eNv			gftkfbS TgpX	youk	gftkfbS TgpX			gftkfbS TgpX			ekbw 13 ftul gl' h fj l; k
		'l Bk TgpX	n? ll; hln? lgh TgpX				eldoh fj l; k	okl dk fj l; k	e b	eldoh fj l; k	okl dk fj l; k	e b	
1	2	3	4	5	6	7	8	9	10	11	12	13	14
JhvhJh-06	fww v/ whb bJh posB wj Jhnk eotKTJk	500.00	310.00	62.00	62.00	0.00	0.00	0.00	0.00	0.00	0.00	0.00	0.00
JhvhJh-08	; ot f; fynk gprkw nXhB ew eod/ f; fynk tBNhnoK(f; fynk eowhK) d/ tXkJ/ rJ/ wBGs/ sl nKTD tkb/ you/ bJh pi N	0.00	0.00	0.00	299.00	299.00	0.00	653.34	653.34	0.00	163.34	163.34	0.00
JhvhJh-08/1.2(i)	; ot f; ifynk nfGnkB gprkw nXhB द्विमेस NBoK d/ tX/ j'J/ wBGs/ dh gosh bJh pi N xkN/dh ft t; Ek (sBykj)	0.00	0.00	0.00	47.55	47.55	0.00	3000.00	3000.00	0.00	750.00	750.00	0.00
	<b>glBorfms edoh gl' fl s ; ehwK</b>												
; hln? (JhvhJh)- 13\$JhvhJh-03/2	wfYbh f; fynk dh ; j kfJsk ok; Noh gpr kw युक्त (nwhvhlh)	198544.00	123097.28	3180.91	16705.00	16705.00	22500.00	7500.00	30000.00	13950.00	4650.00	18600.00	0.00
; hln? (JhvhJh)- 14\$JhvhJh-01	; ot f; ifynk nfGnkB (n? hln? lJ)	323000.00	200260.00	22024.88	25854.00	14116.00	55000.00	29615.38	84615.38	34100.00	18361.54	52461.54	17487.00
<b>n</b>	<b>; evoh f; fynk</b>												
Jhvhin? -04	nlgrov ehS/ 351 ; epk ftu bpkonohK d/ pfbnkdh Yku/ dk ; Xko ns/ ; kfJz wNhoib gpkB eoBk - Bkpkov-nko nk lhyh n? - XVI (85-15)	1441.00	432.30	0.00	270.00	0.00	0.00	541.00	541.00	0.00	173.12	173.12	0.00
Jhvhin? -07	; juBk ns/ gq ko seBkb' h (nkJh; hlnh) gl' eN (sBykj K)	171088.00	106074.56	15466.30	6161.85	6491.00	0.00	20000.00	20000.00	0.00	5000.00	5000.00	0.00
Jhvhin? -08	Bkpkov gl' eN nXhB nlgrov ehS/ 351 ; epk bJh ; Nk dh ouBk (sBykj K)	35000.00	8750.00	1303.25	875.00	0.00	0.00	0.00	0.00	0.00	0.00	0.00	0.00

; NNWN-V

nB; fus i kshk ; p gkb 2014-15

; ehwtko tvD: r TgpX ns/youk

(₹ blyk ftlu)

bVh Bl	; pj M\$ ; ehw	12tm : 'l Bk (2012-17)		2012-13 youk	n? h; hln? hgh 2013-14		; kkbk : 'l Bk 2014-15			n? h; hln? hgh 2014-15			
		gll 'eNv			gltkfBs TgpX	youk	gltkfBs TgpX			gltkfBs TgpX			ekbw 13 ftul gll h fj l; k
		: 'l Bk TgpX	n? h; hln? hgh TgpX				ekdoh fj l; k	okl dk fj l; k	e/lb	ekdoh fj l; k	okl dk fj l; k	e/lb	
1	2	3	4	5	6	7	8	9	10	11	12	13	14
Jhvin? -09	soe;r Bsh nXhB ; epk ftlu Bthnk n; kwhnk dh ouBk (sBykj K)	35000.00	8750.00	1039.25	750.00	0.00	0.00	0.00	0.00	0.00	0.00	0.00	0.00
Jhvin? -10	oki d/ j o pbke ftu आदरस ; ep ybDk (Jl hJ/2007-08)	7214.88	2453.00	0.00	850.00	0.00	0.00	0.00	0.00	0.00	0.00	0.00	0.00
Jhvin? -11	t'e/ Bb f; fynk gfr okw	16046.00	5456.00	0.00	170.00	0.00	0.00	0.00	0.00	0.00	0.00	0.00	0.00
Jhvin? -13	j kJh ; epk ns/ ; hBhno ; 'evoh ; epk ftu ; kfJz ; bpkohnk B/wi pS eoBk	5.00	1.75	0.00	25.00	0.00	0.00	0.00	0.00	0.00	0.00	0.00	0.00
Jhvin? -14	सरकारी/आदरस ; epk d/ p/Bnkdh Yku/ dk ftek; (f; ifynk eo)	5.00	1.75	11.75	35.00	11441.00	0.00	0.00	0.00	0.00	0.00	0.00	0.00
Jhvin? -15	Bt/fi fbnk ftu ; Nkc dh ouBk (sBykj K)	600.00	150.00	0.00	0.00	0.00	0.00	0.00	0.00	0.00	0.00	0.00	0.00
Jhvin? -17	B'th ebk; s' pkoth ebk; ftu gVdhnk bVehnk bJh wps f; fynk	20000.00	5000.00	0.00	125.00	0.00	0.00	0.00	0.00	0.00	0.00	0.00	0.00
Jhvin? -18	oki d/gM/ysoK ftlu nkolnkJhivhln'ch- XIII Bpkov dh ; j kfJsk Bkb ; epk d/ p/Bnkdh Yku/dk ftek; (85:15)(w'ewb)	0.00	0.00	0.00	0.00	0.00	0.00	0.00	0.00	0.00	0.00	0.00	0.00
Jhvin? -20	; kfJz f; ifynk B' b'e-fgll pDkTDk( ; kfJz wbl ; kfJz ; whBko ns/ ; kfJz ਪਦਰਸ਼ਨੀਆਂ) (ਰਿਵਾਈਵਡ)	0.00	0.00	0.00	5.00	0.00	0.00	0.00	0.00	0.00	0.00	0.00	0.00
Jhvin? -21	gi kp d/ ; epk ftlu yMk dh j' ; bk nci kJh bJh ; ehwK	0.00	0.00	0.00	34.62	0.00	0.00	0.00	0.00	0.00	0.00	0.00	0.00
Jhvin? -22	vkeNo jor fpd ypbk ti hck pXhwb r ohp ftdnkoEhnk bJh	0.00	0.00	0.00	320.00	198.00	0.00	1000.00	1000.00	0.00	320.00	320.00	0.00
Jhvin? -23	11th i wks d/ ftdnkoEhnk B' wps N'pbN; wj Jhnk eotkTDk	0.00	0.00	0.00	1200.00	0.00	0.00	0.00	0.00	0.00	0.00	0.00	0.00

; NNwN-V

nB; fus i kshk ; p gkb 2014-15

; ehwtko tvD: r TgpX ns/youk

(₹ blyk ftlu)

bVh Bl	; pj M\$ ; ehw	12tm : 'l Bk (2012-17)		2012-13 youk	n? h; hln? hgh 2013-14		; kkbk : 'l Bk 2014-15			n? h; hln? hgh 2014-15			
		gll eNv			gltkfBs TgpX	youk	gltkfBs TgpX			gltkfBs TgpX			ekbw 13 ftul gll h fj l; k
		: 'l Bk TgpX	n? h; hln? hgh TgpX				eldoh fj l; k	okl dk fj l; k	e/lb	eldoh fj l; k	okl dk fj l; k	e/lb	
1	2	3	4	5	6	7	8	9	10	11	12	13	14
	<b>Bth ; ehw</b>												
Jhvln? -24	; t? ; pfynk f; ybkJh okj h bVehnk dh frnkoth ns/ pkoth ftu dkyb/ Bf Tf; kfj s eoBk	0.00	0.00	0.00	0.00	0.00	0.00	0.00	0.00	0.00	0.00	0.00	0.00
	<b>gJBor fms edoh gll fl s ; ehwK</b>												
; hln? (Jhivhln?) - 40/Jhivhln? -02	; evoh f; fynk d/ ; ot ftnkte bJh ok; Noh wfXnkwe f; y; k (nkollnWlnf; hJ) (75:25)	68360.00	36368.78	2754.82	3555.91	1018.00	15000.00	5000.00	20000.00	7500.00	2500.00	10000.00	3133.00
; hln? (Jhivhln?) 41	ftfdne ftek; ; ws nfXnkgeK dh f; ybkJh ns/ pkfbr f; fynk bJh ; i kfJsk	1214.37	364.31	118.18	356.13	224.00	6185.00	1393.00	7578.00	1546.25	348.25	1894.50	218.00
; hln? (Jhivhln?) 05	Tfswsk d/ wkgdv s/ pbke glXo s/ 6000 wkvb ; ebK Bf ybD bJh ; ehw (50:50)	5000.00	2500.00	31.77	331.25	0.00	1225.00	1225.00	2450.00	392.00	392.00	784.00	0.00
<b>J</b>	<b>Tjubh f; fynk</b>												
nluJh-01	; oekoh ekbi K ftu pfBnkdh Yku/ dh <b>अपराधेस</b> (J; hJ/ 2011-12 = 20H00 eoV ogJ)	30000.00	7500.00	0.00	1250.00	0.00	0.00	1.00	1.00	0.00	0.32	0.32	0.32
nluJh-02\$15	oki ftlu Btl wkvb fvroh ekbi K dh ; EkgBk (fi lE/f; fynk do xIN j) (33L67)	6983.00	1745.75	100.00	525.00	0.00	0.00	0.00	0.00	0.00	0.00	0.00	0.00
nluJh-04	oki okw wj B okJ/ No; N ebelsk Bf feskpK ; gbkJh eoB bJh wfur rokN (oki dk fi l; k 40#)	100.00	25.00	0.00	5.00	0.00	0.00	0.00	0.00	0.00	0.00	0.00	0.00
nluJh-06	oki ht rXh <b>नेसल</b> ekBB ; Bhtof; Nh gll kp dh ; EkgBk	7500.00	1875.00	1024.50	696.66	697.00	0.00	1.00	1.00	0.00	0.32	0.32	0.30
nluJh-07	oki ftlu Btl; oekoh ekbi ybDk	7500.00	1875.00	123.00	550.00	0.00	0.00	0.00	0.00	0.00	0.00	0.00	0.00

; NNWN-V

nB; fus i kshk ; p gkb 2014-15

; ehwtko tvD: r TgpX ns/youk

(₹ blyk ftlu)

bVh Bl	; pj M\$ ; ehw	12tM : 'l Bk (2012-17)		2012-13 youk	n? H; hln? Hgh 2013-14		; kkbk : 'l Bk 2014-15			n? H; hln? Hgh 2014-15			
		gll leNv			gltkfBs TgpX	youk	gltkfBs TgpX			gltkfBs TgpX			ekbw 13 ftul gll h fj L; k
		: 'l Bk TgpX	n? H; hln? Hgh TgpX				ekdoh fj L; k	okl dk fj L; k	e/lb	ekdoh fj L; k	okl dk fj L; k	e/lb	
1	2	3	4	5	6	7	8	9	10	11	12	13	14
nluH-08	ektDh ( ; h wjes; o ; kfj p) fty/ gi kp ; Bhtof; Nh d/ ysoh ekdo dh ; EkgBk (gfj bk Bkw ektDh fr dVpkj k fty/ ysoh ekdo dh ; EkgBk)	1300.00	325.00	0.00	65.00	0.00	0.00	0.00	0.00	0.00	0.00	0.00	0.00
nluH-09	oki d/gM( ftdnkoElnk B? nkJHnkJHnH ftu dkyb/dh fsnkoh eotkTDk	560.00	140.00	13.12	35.00	17.50	0.00	0.00	0.00	0.00	0.00	0.00	0.00
nluH-15	; oekoh ekbi K ftlu efgTNo ਪ੍ਰਯੋਗਸ਼ਾਲਾਵਾਂ (ਏ.ਸੀ.ਏ-2012-13)	0.00	0.00	0.00	0.00	0.00	0.00	1.00	1.00	0.00	0.32	0.32	0.00
nluH-16	wkB; k, nworVl ( ; rop), sbtkVk (ਗੁਸ਼ਿਆਰਪੁਰ), wbbeNbk ( ; rop) fty/ wI dk ekbi K d/ pfbnkdh Yku/ dh ewh B? d? eoBk BtA fvroh ekbi K ( JH; h 2012-13)	0.00	0.00	0.00	0.00	57.50	0.00	1.00	1.00	0.00	0.32	0.32	0.32
gJbor fms edoh gll fl s ; ehw													
; hln? (nluH)- 44	ok; Noh Tjuso f; y; k nfgnkB (nkoh: hln? HJ)(65:35)	0.00	0.00	0.00	0.00	0.00	6500.00	3500.00	10000.00	1625.00	875.00	2500.00	125.00
; Gk; k													
nluH-01	gi kph, fj dh, Tpd( ns/ ; z fe? dk ftek; ns/gi kph ; gskj wBkTDk	1000.00	300.00	15.00	15.00	3.00	0.00	100.00	100.00	0.00	32.00	32.00	0.00
nluH-02	feskpK dh Sgkjh	500.00	125.00	0.00	12.50	0.00	0.00	0.00	0.00	0.00	0.00	0.00	0.00
e/b		993661.25	543724.48	48360.39	66359.87	54648.21	111610.00	74531.72	186141.72	62337.25	33886.53	96223.78	21251.94

; NNWN-V

nB; fus i kshk ; p gbkB 2014-15

; ehwtko tvD: r TgpX ns/youk

(₹ blyk ftlu)

bVh Bl	; pj M\$ ; ehw	12tm : 'l Bk (2012-17)		2012-13 youk	n? h; hln? hgh 2013-14		; kkbk : 'l Bk 2014-15			n? h; hln? hgh 2014-15			
		gll ?Nv			gltkfBs TgpX	youk	gltkfBs TgpX			gltkfBs TgpX			ekbw 13 ftul gll h fj l; k
		: 'l Bk TgpX	n? h; hln? hgh TgpX				eldoh fj l; k	okl dk fj l; k	e/lb	eldoh fj l; k	okl dk fj l; k	e/lb	
1	2	3	4	5	6	7	8	9	10	11	12	13	14
	<b>seBheh f; fynk</b>												
NhJh-01	Bkpkov gki ?N nXhB gM{ B1 tkBk d/j Bo ftek; ns/oi rko d/ tkX/ bJh gi kp d/gM/ ySoK d/ seBheh ndkfonK Bf pj-felsk nekdwlnk ftu pdbDk (nko nkjh vi nb- xiv)(76l24)	1600.00	560.00	0.00	307.00	0.00	0.00	500.00	500.00	0.00	160.00	160.00	160.00
NhJh-02\$07	seBheh f; fynk fwnkoh ; Xko gtr- okw Bf bkr{eoBk (NhiUthifeTlnkUthgh-II (75:25)	10000.00	2500.00	65.00	312.50	0.00	0.00	1237.00	1237.00	0.00	396.16	396.16	0.00
NhJh-04	; oekoh pj[-seBheh ekbi , bfj okrkkrk, फिरसु ; rop d/ egl; ftu fj hBhinfor fJ; NhfuTn dh ; EkgBk	780.00	195.00	0.00	195.00	0.00	0.00	0.00	0.00	0.00	0.00	0.00	0.00
NhJh-07	gi kp ftlu fJwinB fJ; NhfuTn nkc fJBcow/ B seBkbi h dh ghlgthlghl ftXh okl h : FkaBk (50:35:15)	5500.00	1375.00	0.00	137.50	0.00	0.00	1.00	1.00	0.00	0.32	0.32	0.32
NhJh-09	; oekoh seBheh ; z Ektk dhnk fJwkosk dh wows ns/nlgrovl; B	2000.00	500.00	0.00	75.00	0.00	0.00	0.00	0.00	0.00	0.00	0.00	0.00
NhJh-10	bVehnk bJh ; oekoh pj[-seBheh ; z Ek gflNnkbk dh nlgrovl; B	100.00	25.00	0.00	25.00	0.00	0.00	0.00	0.00	0.00	0.00	0.00	0.00
	<b>gJBorfms eldoh gll fi s ; ehw</b>												
; hln? (NhiUJh)-44	ok; Noh Tpuso f; y; k nfgnkB (nkolli: fln? lU)(65:35)	0.00	0.00	0.00	0.00	0.00	3710.00	0.00	3710.00	1187.20	0.00	1187.20	1091.20
	<b>e/lb</b>	<b>19980.00</b>	<b>5155.00</b>	<b>65.00</b>	<b>1052.00</b>	<b>0.00</b>	<b>3710.00</b>	<b>1738.00</b>	<b>5448.00</b>	<b>1187.20</b>	<b>556.48</b>	<b>1743.68</b>	<b>1251.52</b>
	<b>yMk ns/: [te ; /tktk</b>												
T	<b>: [te ; /tktk</b>												
tkJhn? -02	fdj ksh : [te\$y/v ebipk Bftlsh ; j kfJsk	11380.00	2845.00	0.00	125.00	0.00	0.00	300.00	300.00	0.00	96.00	96.00	0.00

; NNWN-V

nB; fus i kshnk ; p gbkB 2014-15

; ehwtko tvD: r TgpX ns/youk

(₹ blyk ftlu)

bVh Bł	; pj M\$ ; ehw	12tłł : 'l Bk (2012-17)		2012-13 youk	n? h; hln? hgh 2013-14		; kbkB : 'l Bk 2014-15			n? h; hln? hgh 2014-15			
		głł ðNv			gřtkfBs TgpX	youk	gřtkfBs TgpX			gřtkfBs TgpX			ekbw 13 ftul gřł h fj l; k
		: 'l Bk TgpX	n? h; hln? hgh TgpX				eldoh fj l; k	okl dk fj l; k	ełb	eldoh fj l; k	okl dk fj l; k	ełb	
1	2	3	4	5	6	7	8	9	10	11	12	13	14
n	yłk												
n? n? -02	i bXo fty/ přBnkdh ył ; jłsk-gi kp fj; NhfUTN nkc ; goN; ns/ yłoh f; ybkJh eldo dh; EkgBk	5000.00	1250.00	0.00	675.00	0.00	0.00	0.00	0.00	0.00	0.00	0.00	0.00
n? n? -07\$2	gi kp oki ył ਪ੍ਰੀਸ਼ਦ Bř ; Nłnrw\$ ył egbë; d/ ; Xko, přBnkdh Yku/ ns/ fi bł\$pbke gıXo s/ ਵਿਸ਼ਵ gıXo ; Nłnrw Tř; koB bJh r oKN (ghłnkJhłvłłph fi l: k&880 bly)	2000.00	500.00	0.00	100.00	0.00	0.00	0.00	0.00	0.00	0.00	0.00	0.00
n? n? -08	yłk d/ ; ki ' ; wkB dh yohd	1500.00	375.00	0.00	75.00	0.00	0.00	0.00	0.00	0.00	0.00	0.00	0.00
n? n? -13	yłk d/ ftek; bJh ; NN ; goN; ekTř; b Bř r oKN-fJB- Jł	1000.00	250.00	0.00	25.00	0.00	0.00	0.00	0.00	0.00	0.00	0.00	0.00
n? n? -16	yłk ftu ; jłd pkp dhg f; x Třswsk ył elbo	0.00	0.00	0.00	400.00	0.00	0.00	1.00	1.00	0.00	0.32	0.32	0.00
	<b>głBor fms eldoh gřł ři s ; ehw</b>												
; hln? (n? hln?) - 63/n? hln? -01	gukfJsh : (tk eohdk ns/ yb nřGnkB (ghłłtkJhłłfłfłJ) (75:25)	1628.75	407.25	81.45	81.45	0.00	977.25	325.75	1303.00	312.72	104.24	416.96	0.00
	<b>ełb</b>	<b>22508.75</b>	<b>5627.25</b>	<b>81.45</b>	<b>1481.45</b>	<b>0.00</b>	<b>977.25</b>	<b>626.75</b>	<b>1604.00</b>	<b>312.72</b>	<b>200.56</b>	<b>513.28</b>	<b>0.00</b>
	<b>ਡਾਕਟਰੀ ਅਤੇ ਜਨ ਸਿਹਤ ਸੈਡੀਕਲ ਖੋਜ ਅਤੇ ਸਿੱਖਿਆ</b>												
vřnkonnłJh 01	rłřł oftdk; nk: přfde : Břtof; Nř jř; nkogp dh; EkgBk (50:50)	5000.00	1250.00	0.00	342.50	0.00	0.00	0.00	0.00	0.00	0.00	0.00	0.00
vřnkonnłJh 02	oki d/ ; oekoh włheb ekbi K ftlu Bof; r ekbi K dhřnk řJwkosk dh Tř koh (Jř; hłJř 2008^09)	700.00	175.00	52.50	0.00	0.00	0.00	0.00	0.00	0.00	0.00	0.00	0.00

; NNwN-V

nB; fus i kshk ; p gbkB 2014-15

; ehwtko tvD: r TgpX ns/youk

(₹ blyk ftlu)

bVh Bl	; pj M\$ ; ehw	12tm : 'l Bk (2012-17)		2012-13 youk	n? h; hln? hgh 2013-14		; kbkK : 'l Bk 2014-15			n? h; hln? hgh 2014-15			
		gll eNv			gltkfBs TgpX	youk	gltkfBs TgpX			gltkfBs TgpX			ekbw 13 ftul gll h fj l; k
		: 'l Bk TgpX	n? h; hln? hgh TgpX				ekdoh fj l; k	okl dk fj l; k	e/lb	ekdoh fj l; k	okl dk fj l; k	e/lb	
1	2	3	4	5	6	7	8	9	10	11	12	13	14
vhinkonwJh 03	pkpk colid : Bhitof; Nih nkc j bE ਸਾਇੰਸਿਜ਼, ਫਰੀਦਕੋਟ ਦੀ ਸਥਾਪਨਾ	8700.00	2175.00	0.00	525.00	254.48	0.00	0.00	0.00	0.00	0.00	0.00	0.00
vhinkonwJh 04	; oekoh w/vheb ekbi ns/ j ; gskb (gfNnkbk) d/ pfBnkdh Yku/ dk doi k tXkTDk	14300.00	3575.00	0.00	720.00	99.82	0.00	0.00	0.00	0.00	0.00	0.00	0.00
vhinkonwJh 05	; oekoh w/vheb ekbi ns/ j ; gskb (nfw\$; o) d/ pfBnkdh Yku/ dk doi k tXkTDk	4000.00	1000.00	0.00	250.00	0.00	0.00	0.00	0.00	0.00	0.00	0.00	0.00
vhinkonwJh 06	; oekoh vNb ekbi K ns/ j ; gskb (nfw\$; o, gfNnkbk) d/ pfBnkdh YkfunK dk doi k tXkTDk	6000.00	1500.00	0.00	375.00	0.00	0.00	0.00	0.00	0.00	0.00	0.00	0.00
vhinkonwJh 07	i hli hln? coldeN d/ w/vheb ekbi ns/ j ; gskb d/ pfBnkdh Yku/ dk doi k tXkTDk (phtnchl: flnulu? d/eNob nXhB)	15000.00	3750.00	179.34	1000.00	491.39	0.00	0.00	0.00	0.00	0.00	0.00	0.00
vhinkonwJh 08	vkeNoh f; ifynk ns/yi GtB dh Tj koh	2000.00	0.00	0.00	125.00	0.00	0.00	0.00	0.00	0.00	0.00	0.00	0.00
vhinkonwJh-09	; oekoh nk: ptfde ekbi ns/j ; gskb, gfNnkbk d/ pfBnkdh Yku/ dk doi k tXkTDk	600.00	150.00	0.00	50.00	0.00	0.00	0.00	0.00	0.00	0.00	0.00	0.00
	<b>Bth ; ehw</b>												
vhinkonwJh-14	oki ftu nW; torh ; z Ek dh ; EkgBk	0.00	0.00	0.00	0.00	0.00	0.00	10000.00	10000.00	0.00	3200.00	3200.00	3200.00
	<b>pbke r oKN</b>												
phli li-2 (vhinkonwJh- 13)	; oekoh w/vheb, ddk ns/nk: ptfde ekbi \$j ; gskb d/ pfBnkdh Yku/ d/ nqokv/ B (THNHUJ: HLU)	0.00	0.00	0.00	0.00	0.00	3000.00	0.00	3000.00	960.00	0.00	960.00	960.00



; NNwN-V

nB; fus i kshk ; p gbk 2014-15

; ehwtko tvD: r TgpX ns/youk

(₹ blyk ftlu)

bVh Bl	; pj M\$ ; ehw	12tm : 'i Bk (2012-17)		2012-13 youk	n? h; hln? hgh 2013-14		; kkbk : 'i Bk 2014-15			n? h; hln? hgh 2014-15			
		g# leNv			g# kFBs TgpX	youk	g# kFBs TgpX			g# kFBs TgpX			ekbw 13 ftul g# h fj l; k
		: 'i Bk TgpX	n? h; hln? hgh TgpX				eldoh fj l; k	okl dk fj l; k	e b	eldoh fj l; k	okl dk fj l; k	e b	
1	2	3	4	5	6	7	8	9	10	11	12	13	14
	vkfJoleNo f; j s ; /tkk												
vinun? -02	oki ftu n'woi? h gshfefonk ; /tkk Bf bkr{eoBk	10000.00	2500.00	0.50	750.00	750.00	0.00	3900.00	3900.00	0.00	1248.00	1248.00	0.00
vinun? -07	gi kp fBorh : 'i Bk (33l67)	500.00	125.00	0.00	25.00	0.00	0.00	0.00	0.00	0.00	0.00	0.00	0.00
vinun? -11	gi kp ਸਹਿਰੀ f; j s pFBnkdh Ykuk (viltinUllan? H 10, viltinUllan? H 15 ns/ viltinUllan? H 25 B{fwbk e)	9000.00	2250.00	0.00	1500.00	0.00	0.00	1.00	1.00	0.00	0.32	0.32	0.00
vinun? -12	ਕੈਸਰ ਰਾਹਤ ਵੰਡ ਲਈ ਸੀਡ ਕਾਰਪਸ ਵੰਡਜ	15000.00	3750.00	0.56	1000.00	500.00	0.00	2500.00	2500.00	0.00	800.00	800.00	0.00
vinun? -13	wksk ef; fbnk efbnkD ; ehw	8000.00	2400.00	0.00	660.00	330.00	0.00	0.00	0.00	0.00	0.00	0.00	0.00
vinun? -14	pkbVh oe; e : 'i Bk	500.00	150.00	0.07	33.00	1.10	0.00	0.00	0.00	0.00	0.00	0.00	0.00
vinun? -15	oki ftu B; k^wesh eldok dh ; EkgBk	252.50	75.75	0.00	45.00	0.00	0.00	0.00	0.00	0.00	0.00	0.00	0.00
vinun? -16	oki d/ fi bl ns/ sfj; hib gixO d/ j; gskbk ftu j kNbkJhB ; jpsk gpkB eoBk	1500.00	375.00	0.00	50.00	0.00	0.00	100.00	100.00	0.00	32.00	32.00	0.00
vinun? -17	oki ftlu wpkJhb ek o : fBN dh ; EkgBk	1500.00	375.00	0.00	116.00	0.00	0.00	0.00	0.00	0.00	0.00	0.00	0.00
vinun? -18	gi kp oki ftlu f; j s : 'i Bkpdh ; /tkk Bfwi ps eoBk	685.00	171.25	0.00	25.00	0.00	0.00	0.00	0.00	0.00	0.00	0.00	0.00
vinun? -19	j; gskbk ftlu j k; ghNb wBl wN fJBcow/ B f; ; Nw ns/ ; lBk seBkbi h pFBnkdh Yku/dh ; EkgBk	1500.00	375.00	0.00	25.00	0.00	0.00	0.00	0.00	0.00	0.00	0.00	0.00
vinun? -21	r b ; oekoh ; t Ektk\$fi bl gk k; B Bf ghnBVih n'N Bf bkr{ eoB bJh, roGXkoek dh dy^oy bJh ns/ j'bg bkJhB nkfd b Jh : i kf lsk	725.00	0.00	0.00	0.00	0.00	0.00	0.00	0.00	0.00	0.00	0.00	0.00

; NNWN-V

nB; fus i kshk ; p gbkB 2014-15

; ehwtko tvD: r TgpX ns/youk

(₹ blyk ftlu)

bVh Bł	; pj M\$ ; ehw	12tm : 'i Bk (2012-17)		2012-13 youk	n? h; hln? hgh 2013-14		; kkbk : 'i Bk 2014-15			n? h; hln? hgh 2014-15			
		gł ěNv			gřtkfBs TgpX	youk	gřtkfBs TgpX			gřtkfBs TgpX			ekbw 13 ftul gř h fj l; k
		'i Bk TgpX	n? h; hln? hgh TgpX				eldoh fj l; k	okl dk fj l; k	ełb	eldoh fj l; k	okl dk fj l; k	ełb	
1	2	3	4	5	6	7	8	9	10	11	12	13	14
vinun? -24	oki ftlu Bof; r ;/tkk dh ng^roM/ B\$wi pšheoB (85L15)	3250.00	0.00	0.00	125.00	0.00	0.00	100.00	100.00	0.00	32.00	32.00	0.00
vinun? -40	sbt/ ftis efw; B nXhB nkJhlnwłnko xNkTD bJh Tš; kfj s roKN	1000.00	0.00	0.00	0.00	0.00	7332.00	0.00	7332.00	2346.24	0.00	2346.24	0.00
vinun? -44	roh p beK bJh Grs gpB f; x wlyeb fowk : 'i Bk	0.00	0.00	0.00	1300.00	650.00	0.00	1500.00	1500.00	0.00	930.00	930.00	0.00
vinun? -45	नम्रकती ns/ efo d/ fJbki bJh přBnkdh Ykuk ; Ekgs eoBk	0.00	0.00	0.00	0.00	0.00	0.00	5000.00	5000.00	0.00	1600.00	1600.00	0.00
	<b>głBor fms edoh gř fl s ; ehwK</b>												
; hln? (vlnlnłln ?) -4	राष्टरी f; j s मिसन ; wš šmal nBlnkolnłlnłw (75:25)	144903.00	50419.82	2.47	5512.25	1097.00	45000.00	15000.00	60000.00	14400.00	4800.00	19200.00	0.00
; hln? (vlnlnłln ?) -36	ok; Noh Jvi ns/ n? hNhlvł o'eEkw gř okw ( 50:50)	400.00	100.00	0.00	20.88	0.00	3800.00	200.00	4000.00	1216.00	64.00	1280.00	0.00
; hln? (vlnlnłln ?) -46	r b ; r fms ekfwnk dh ; wkfi e ; přfynk ; wš ; t; ZE phwk : 'i Bk (nłwłTlnb) (75:25 & 50:50)	2000.00	1300.00	0.00	388.00	0.00	1750.00	750.00	2500.00	560.00	240.00	800.00	0.00
	<b>आयुर्वेदा</b>												
J/atkJh-04	; oekoh nk: přfde ckowł h gřNnkkb dk BthBheoB ns/ft; Eko	75.00	18.75	0.00	3.75	0.00	0.00	0.00	0.00	0.00	0.00	0.00	0.00
J/atkJh-07	Btł pD/fi fbnk ftlu ; do wjekw d/ nwb/ Błwi pš pDKTDk	500.00	125.00	15.75	37.50	0.00	0.00	150.00	150.00	0.00	37.50	37.50	0.00
	<b>głBor fms edoh gř fl s ; ehwK</b>												
; hln? (J/atkJh)- 35	nk: f; ok; Noh fw; B ; wš vkeNoh gřdnk dk fw; B (75:25)	1974.20	482.31	0.00	167.00	0.00	1483.30	432.09	1915.39	485.00	161.33	646.33	0.00

; NNWN-V

nB; fus i kshk ; p gbkB 2014-15

; ehwtko tvD: r TgpX ns/youk

(₹ blyk ftlu)

bVh Bl	; pj M\$ ; ehw	12tm : 'l Bk (2012-17)		2012-13 youk	n? h; hln? hgh 2013-14		; kbkB : 'l Bk 2014-15			n? h; hln? hgh 2014-15			
		g# 'eNv			g#kfBs TgpX	youk	g#kfBs TgpX			g#kfBs TgpX			ekbw 13 ftul g# h fj l; k
		'l Bk TgpX	n? h; hln? hgh TgpX				ekdoh fj l; k	okl dk fj l; k	e b	ekdoh fj l; k	okl dk fj l; k	e b	
1	2	3	4	5	6	7	8	9	10	11	12	13	14
	<b>ਹੋਮਿਓਥੀ</b>												
nlnw-05	wl jdk ; oekoh j fwUgfEe fv; gk ohnk dk wi p'sheoB	350.00	87.50	0.00	13.75	0.00	0.00	64.00	64.00	0.00	20.48	20.48	6.85
nlnw-14	wvheb ns/ gbk wvheb ; Nkc bJh foco? o NofBr	50.00	12.50	0.00	2.75	0.00	0.00	0.00	0.00	0.00	0.00	0.00	0.00
	<b>Total</b>	<b>259964.70</b>	<b>78667.88</b>	<b>251.19</b>	<b>15187.38</b>	<b>4173.79</b>	<b>62365.30</b>	<b>39697.09</b>	<b>102062.39</b>	<b>19967.24</b>	<b>13165.63</b>	<b>33132.87</b>	<b>4166.85</b>
	<b>ਜਲ ਸਪਲਾਈ ਅਤੇ ਸਫਾਈ</b>												
	<b>ਸੁਹਿਰੀ ਜਲ ਸਪਲਾਈ</b>												
: {pfb: h? -06	i flnkUHI; HUII dhnok i koh cmK Bkb nfwps; ofty; hitol g#i 'eN	50000.00	15000.00	1668.60	1800.00	0.00	0.00	6000.00	6000.00	0.00	1920.00	1920.00	1920.00
: {pfb: h? -08	14 e; fpnk ftlu ; hitol gbKN ; Ekgs eoBk : {pfb: h? -06(ii) (Btk Bkw 'tly tly e; fpnk ftlu i b ; gbkJh ; hitol ns/n? HNHahH : Fkas eoBk)	300000.00	75000.00	434.19	1000.00	66.00	0.00	0.00	0.00	0.00	0.00	0.00	0.00
: {pfb: h? - 09/07	cr tkVK e; pl ftu gkDh d/ gplf aD Bf o'eD bJh; hitol dh wB bkJhB ftSkTIDk	0.00	0.00	270.00	0.00	0.00	0.00	0.00	0.00	0.00	0.00	0.00	0.00
: {pfb: h? -10	wkB; k ns/ pfmvk fi fbhk d/ e; fpnk ftlu i b ; gbkJh ns/; hitol dk ft; Eko	6500.00	1625.00	0.00	0.00	0.00	0.00	0.00	0.00	0.00	0.00	0.00	0.00
: {pfb: h? -12	fsB Xkofwe e; fpnk ; jskBgp bXh, vbk pkpk BkBe ns/ uweb ; kfj p ftlu i b ; abkJh ns/; hitol dh ; ehw	583.00	146.00	0.00	0.00	0.00	0.00	0.00	0.00	0.00	0.00	0.00	0.00
: {pfb: h? -13	gJNh ftlu i b ; gbkJh ns/; hitol ; ehw (ghlnkJhHvHlphH)	391.00	98.00	0.00	0.00	0.00	0.00	0.00	0.00	0.00	0.00	0.00	0.00

; NNWN-V

nB; fus i kshk ; p gbkB 2014-15

; ehwtko tvD: r TgpX ns/youk

(₹ blyk ftlu)

bVh Bł	; pj M\$ ; ehw	12tłł : 'l Bk (2012-17)		2012-13 youk	n? h; hln? hgh 2013-14		; kbkB : 'l Bk 2014-15			n? h; hln? hgh 2014-15			
		głł ěNv			głł kFBs TłpX	youk	głł kFBs TłpX			głł kFBs TłpX			ekbw 13 ftul głł h fj l; k
		'l Bk TłpX	n? h; hln? hgh TłpX				ekdoh fj l; k	okl dk fj l; k	ełb	ekdoh fj l; k	okl dk fj l; k	ełb	
1	2	3	4	5	6	7	8	9	10	11	12	13	14
: {pfb: h? -14	frldVpkj k ftlu i b ; gbkJh ns/; htoł	600.00	150.00	0.00	0.00	0.00	0.00	0.00	0.00	0.00	0.00	0.00	0.00
: {pfb: h? -16	oGV ns/ Brb ftlu i b ; gbkJh ns/ ; htoł NohNWN gbKN dh ; ehw	1900.00	475.00	0.00	0.00	0.00	0.00	0.00	0.00	0.00	0.00	0.00	0.00
: {pfb: h? -19	ढैसठल j kJht/ soBskoB fty/ j v d/ gkDh bJh ; htoł gpkB eoBk (gh nkJh vh ph)	827.00	207.00	0.00	0.00	200.00	0.00	0.00	0.00	0.00	0.00	0.00	0.00
: {pfb: h? -20	soBskoB fty/ i b ; gbkJh, ; htoł ns/ ; htoł NohNWN gbKN gdkB eoBk	2186.00	546.50	0.00	0.00	0.00	0.00	0.00	0.00	0.00	0.00	0.00	0.00
: {pfb: h? -22	wbN ftu gkDh dh ; jłbs dDk (gh nkJh vh ph)	100.00	27.00	0.00	0.00	0.00	0.00	0.00	0.00	0.00	0.00	0.00	0.00
: {pfb: h? -23	npj o ftlu 1200 nłwlnłhlnkjhł\$ vhlłnkoll; hł; hł (wB gh^1) ftSkTłDk	9000.00	1890.00	0.00	0.00	0.00	0.00	0.00	0.00	0.00	0.00	0.00	0.00
: {pfb: h? -25	GtkBtr Vłfi abł ; rop ns/poBkbk fty/ gkDh dh ; gbkJh, ; htoł ns/ n? HNhłghł ; jłbsk dh ftt; Ek	0.00	0.00	0.00	351.60	351.00	0.00	500.00	500.00	0.00	160.00	160.00	160.00
	<b>głBor fms edoh głł fl s ; ehw</b>												
: hln? (: {pfb Tłln? )-29	okl ftu dfonktk Bł gpl; B s' pukTłDk jłD pdbtł Bkw "ok; Noh dfonk ; pflynk głł okow (70:20:10)	30000.00	7500.00	796.17	1500.00	0.00	21000.00	6000.00	27000.00	6720.00	1920.00	8640.00	8640.00
	<b>नेत्र (सिरी जल सपलाष्टी)</b>	<b>402087.00</b>	<b>102664.50</b>	<b>3168.96</b>	<b>4651.60</b>	<b>617.00</b>	<b>21000.00</b>	<b>12500.00</b>	<b>33500.00</b>	<b>6720.00</b>	<b>4000.00</b>	<b>10720.00</b>	<b>10720.00</b>
	<b>पेडू जल सपलाष्टी</b>												
	<b>रान पेपरी सवीम</b>												
(głł h; )-01	okl ht rKXh Bł abB vfofer tkNo fw; B ; wS yokp i b ; gbkJh ; ehw Bł mte eoBk (nBnkollvpfbUłgh- okl dk fj l; k	7000.00	2100.00	48.73	300.00	123.55	0.00	0.00	0.00	0.00	0.00	0.00	0.00

; NNWN-V

nB; fus i kshk ; p gkb 2014-15

; ehwtko tvD: r TgpX ns/youk

(₹ blyk ftlu)

bVh Bl	; p j M\$ ; ehw	12tm : 'l Bk (2012-17)		2012-13 youk	n? li; hln? hgh 2013-14		; kkbk : 'l Bk 2014-15			n? li; hln? hgh 2014-15			
		g#i ?Nv			g#tkfBs TgpX	youk	g#tkfBs TgpX			g#tkfBs TgpX			ekbw 13 ftul g#i h fj l; k
		'l Bk TgpX	n? li; hln? hgh TgpX				ekdoh fj l; k	okl dk fj l; k	e#b	ekdoh fj l; k	okl dk fj l; k	e#b	
1	2	3	4	5	6	7	8	9	10	11	12	13	14
(g#i li; )-02	Bkpkov dh ; j kfJsk Bkb gM( i b ; gbkJh ; ehw (85L15)	40000.00	16000.00	91.88	800.00	91.19	0.00	400.00	400.00	0.00	128.00	128.00	128.00
(g#i li; )-03	ghD : 'r gkDh dh ; gbkJh ; pXh ; ehwK dh ekfJnkebg	0.10	0.00	0.00	0.00	0.00	0.00	0.00	0.00	0.00	0.00	0.00	0.00
(g#i li; )-04	द्विप्ले dh ; j kfJsk Bkb gi kp gM( i b ; gbkJh ns/ ; ckJh g#i ?N (85: 15) (ft; t p#elGkos ; oekol gi kp ; oekol nkw b'e)	90000.00	36000.00	8360.00	13400.00	7985.05	0.00	20000.00	20000.00	0.00	6400.00	6400.00	6400.00
(i)	g#i ?N gpXB	0.00	0.00	0.00	0.00		0.00	0.00	0.00	0.00	0.00	0.00	0.00
(ii)	; w#j e ftek ; woEB	0.00	0.00	0.00	0.00		0.00	0.00	0.00	0.00	0.00	0.00	0.00
(iii)	p#Bnkdh Ykuk	0.00	0.00	0.00	0.00		0.00	0.00	0.00	0.00	0.00	0.00	0.00
(g#i li; )-09	uDt#e; fpnk ftu i b ; gbkJh ns/ ; hto# ; j #bsk dk gpX\$ ft; Eko eoBk	2500.00	875.00	0.00	175.00	0.00	0.00	0.00	0.00	0.00	0.00	0.00	0.00
(g#i li; )-10	w#s; o ftlu i b ; gbkJh ns/ ; hto# ; ehw (q#ankJhav#apha)	5000.00	1750.00	186.39	0.00	0.00	0.00	0.00	0.00	0.00	0.00	0.00	0.00
(g#i li; )-14	i bkbkpd ftlu i b ; gbkJh ; hto# a ns/ ; hto# NohNWN gbKN brkT#Dk	1000.00	350.00	84.99	0.00	0.00	0.00	0.00	0.00	0.00	0.00	0.00	0.00
(g#i li; )-15	pkxk gbkDk e; p/ ftu i b ; gbkJh ns/ ; hto# ; j #bsk dDk(r bkvk)	1000.00	350.00	58.08	0.00	0.00	0.00	0.00	0.00	0.00	0.00	0.00	0.00
(g#i li; )-16	Bkpkov dh ; j kfJsk Bkb ; ckJh dk g#i ?N (nkJh nu nu nb dh T# koh)	10000.00	4000.00	128.67	800.00	0.00	0.00	500.00	500.00	0.00	300.00	300.00	300.00
(g#i li; )-17	fgvK ftlu i b ; gbkJh ns/ ; ckJh ; j #bsk dk ; Xko eoBk ; ws ty^ty ; p#fynk T#kn (q#h#nkJhav#h#h#h#)	15000.00	6000.00	499.02	0.00	0.00	0.00	0.00	0.00	0.00	0.00	0.00	0.00

; NNWN-V

nB; fus i kshK ; p gbkB 2014-15

; ehwtko tvD: r TgpX ns/youk

(₹ blyk ftlu)

bVh Bł	; pj M\$ ; ehw	12 tM : 'l Bk (2012-17)		2012-13 youk	n? h; hln? hgh 2013-14		; kbkB : 'l Bk 2014-15			n? h; hln? hgh 2014-15			
		gł ěNv			gřtkfBs TgpX	youk	gřtkfBs TgpX			gřtkfBs TgpX			ekbw 13 ftul gř h fj l; k
		: 'l Bk TgpX	n? h; hln? hgh TgpX				ekdoh fj l; k	okl dk fj l; k	ełb	ekdoh fj l; k	okl dk fj l; k	ełb	
1	2	3	4	5	6	7	8	9	10	11	12	13	14
(głi h; )-18	foto; U; wf; i f; ; Nw okj hl ghD tkb/ gkDh dk gpX eoBk (Bkpov)- ^nkollnkJhllvhlhłł-XIX	0.00	0.00	0.00	0.00	0.00	0.00	1400.00	1400.00	0.00	448.00	448.00	448.00
	<b>głBor fms edoh gř ĩ s ; ehwK</b>												
; hln? (głi h; )- 02	fBowb Gkos nfGnkB (nBlłphłU) (59:25:16) (; No dk fj l; k: okl dk fj l; k: bkGaksob)	4000.00	3400.00	160.36	170.00	0.00	2500.00	200.00	2700.00	1500.00	120.00	1620.00	1620.00
; hln? (głi h; )- 03	ok; Noh fdj ksh ghD tkb/ gkDh gř okw(nkollvhlvphbTłgh)(100%edoh dk fj l; k)	0.00	0.00	0.00	0.00	0.00	10000.00	0.00	10000.00	4000.00	0.00	4000.00	4000.00
	<b>ਜੋੜ (ਰਾਜ ਪੱਧਰੀ ਸਕੀਮਾਂ)</b>	<b>175500.10</b>	<b>70825.00</b>	<b>9618.12</b>	<b>15645.00</b>	<b>8199.79</b>	<b>12500.00</b>	<b>22500.00</b>	<b>35000.00</b>	<b>5500.00</b>	<b>7396.00</b>	<b>12896.00</b>	<b>12896.00</b>
	<b>ਜ਼ਿਲ੍ਹਾ ਪੱਧਰੀ ਸਕੀਮ</b>												
głi h; (vł)-02	foto; U; wf; i f; ; Nw okj hl ghD tkb/ gkDh dk gpX eoBk	20000.00	8000.00	1235.01	0.00	0.00	0.00	0.00	0.00	0.00	0.00	0.00	0.00
	<b>l V (fl bk głXoh ; ehwK)</b>	<b>20000.00</b>	<b>8000.00</b>	<b>1235.01</b>	<b>0.00</b>	<b>0.00</b>	<b>0.00</b>	<b>0.00</b>	<b>0.00</b>	<b>0.00</b>	<b>0.00</b>	<b>0.00</b>	<b>0.00</b>
	<b>l V (głV l b ; gbkJh)</b>	<b>195500.10</b>	<b>78825.00</b>	<b>10853.13</b>	<b>15645.00</b>	<b>8199.79</b>	<b>12500.00</b>	<b>22500.00</b>	<b>35000.00</b>	<b>5500.00</b>	<b>7396.00</b>	<b>12896.00</b>	<b>12896.00</b>
	<b>ełb l V (; fj oh ns/głV l b ; gbkJh)</b>	<b>597587.10</b>	<b>181489.50</b>	<b>14022.09</b>	<b>20296.60</b>	<b>8816.79</b>	<b>33500.00</b>	<b>35000.00</b>	<b>68500.00</b>	<b>12220.00</b>	<b>11396.00</b>	<b>23616.00</b>	<b>23616.00</b>
	<b>ਮਕਾਨ ਉਸਾਰੀ</b>												
nłui h-04	nkofEe glyłewi 'b tor k bJh wekB	100.00	65.00	0.00	0.00	0.00	0.00	0.00	0.00	0.00	0.00	0.00	0.00
nłui h-05	; ; křJNłnk bJh nblłnkJhłł hl wekBk dh Tł; koh	100.00	15.00	0.00	0.00	0.00	0.00	0.00	0.00	0.00	0.00	0.00	0.00
	<b>ਜੋੜ</b>	<b>200.00</b>	<b>80.00</b>	<b>0.00</b>	<b>0.00</b>	<b>0.00</b>	<b>0.00</b>	<b>0.00</b>	<b>0.00</b>	<b>0.00</b>	<b>0.00</b>	<b>0.00</b>	<b>0.00</b>
	<b>ਸ਼ਹਿਰੀ ਵਿਕਾਸ</b>												
; łh-07	fwTł gb ftek; cv	5000.00	1500.00	37.50	329.00	70.00	0.00	0.00	0.00	0.00	0.00	0.00	0.00
; łh-11	wřk ftłu ftek; d/ew (głłnkJhllvhlłphłł)	1000.00	250.00	0.00	0.00	0.00	0.00	0.00	0.00	0.00	0.00	0.00	0.00

; NNWN-V

nB; fus i kshk ; p gbkB 2014-15

; ehwtko tvD: r TgpX ns/youk

(₹ blyk ftlu)

bVh Bl	; pj M\$ ; ehw	12tm : 'l Bk (2012-17)		2012-13 youk	n? H; Hln? Hgh 2013-14		; kkbk : 'l Bk 2014-15			n? H; Hln? Hgh 2014-15			
		gll 'eNv			gltkfBs TgpX	youk	gltkfBs TgpX			gltkfBs TgpX			ekbw 13 ftul gll h fj l; k
		'l Bk TgpX	n? H; Hln? Hgh TgpX				ekdoh fj l; k	okl dk fj l; k	e/lb	ekdoh fj l; k	okl dk fj l; k	e/lb	
1	2	3	4	5	6	7	8	9	10	11	12	13	14
	g Bor fms edoh gll fi s ; ehwK												
; Hln? (: Mh)-15	i tkjo bkb Bfjo : fj oh BthBheoB fw; B (i flnBlInBl: Hlnkollnw)												
i)	; fj oh pfBnkdh Yuk ns/ rtoB? (: flnkJhHl h) (50L20L30) (Gkos ; oeko :oki : : flnbllph)	25000.00	7500.00	78.30	1867.00	0.00	22321.00	4000.00	26321.00	7142.72	1280.00	8422.72	8422.72
ii)	; fj oh rohpK Bf wYbhnK ; /tkk (pHln? H: Hgh) (50L20L30) (Gkos ; oeko : : flnbllph)	106920.00	53460.00	141.00	2683.00	0.00	903.80	1.00	904.80	289.22	0.32	289.54	289.54
iii)	SN/ns/dofwnkB/e; fprk bJh pfBnkdh ftek; ; ehwK (: HlnkHlvHln? Hln? HlnwHlnHl) (80L10L10)(Gkos ; oeko:oki : : flnbllph)	2639.00	791.70	137.00	226.20	0.00	40000.00	5000.00	45000.00	12800.00	1600.00	14400.00	14400.00
iv)	wekB Tj koh ns/rndh p; sh ftek; ; pXh Jekfes gll okw (nkJhlnun? vgh) (80L10L10) (Gkos ; oeko: oki : : flnbllph)	31000.00	31000.00	963.00	15981.00	0.00	1277.46	1.00	1278.46	408.79	0.32	409.11	409.11
v)	; fj oh ntkki kJh f; ; Nw bJh pl; K dh yohd ns/ ; j kfJe pfBnkdh Yuk (80: 10 (Btk egBN 2014-15)	0.00	0.00	0.00	0.00	0.00	6886.00	850.00	7736.00	2203.52	272.00	2475.52	2475.52
vi)	pj sh ; woEk tkbh fJwkos pBkTID dk gll okw (100# edoh gll fi s ; ehw ; ehw) (Btk egBN 2014-15)	0.00	0.00	0.00	0.00	0.00	1500.00	0.00	1500.00	375.00	0.00	375.00	0.00

; NNwN-V

nB; fus i kshk ; p gbkB 2014-15

; ehwtko tvD: r TgpX ns/youk

(₹ blyk ftlu)

bVh Bł	; pj M\$ ; ehw	12tm : 'l Bk (2012-17)		2012-13 youk	n? h; hln? hgh 2013-14		; kbkB : 'l Bk 2014-15			n? h; hln? hgh 2014-15			
		gł eNv			gřtkfBs TgpX	youk	gřtkfBs TgpX			gřtkfBs TgpX			ekbw 13 ftul gř h fj l; k
		: 'l Bk TgpX	n? h; hln? hgh TgpX				ekdoh fj l; k	okl dk fj l; k	ełb	ekdoh fj l; k	okl dk fj l; k	ełb	
1	2	3	4	5	6	7	8	9	10	11	12	13	14
; hln? (: Mh)-38	ok; Noh ; fj oh Tgi hftek fw; B (nBl: hlnblnł) (75:25)	4000.00	1320.00	31.06	568.00	0.00	2000.00	650.00	2650.00	680.00	221.00	901.00	0.00
(; hln?) : Mh-39	oki ht nktk : 'l Bk (50L50)	20000.00	5000.00	0.00	125.00	0.00	2000.00	500.00	2500.00	800.00	200.00	1000.00	1000.00
	<b>ਜੋੜ</b>	<b>195559.00</b>	<b>100821.70</b>	<b>1387.86</b>	<b>21779.20</b>	<b>70.00</b>	<b>76888.26</b>	<b>11002.00</b>	<b>87890.26</b>	<b>24699.25</b>	<b>3573.64</b>	<b>28272.89</b>	<b>26996.89</b>
	<b>ਸੂਚਨਾ ਅਤੇ ਪ੍ਰਸਾਰ</b>												
nkJgh-01	fcbwł yohdDk\$fsnko eoBk ns/ fJ; fsj kopki h	7500.00	1125.00	130.05	225.00	267.00	0.00	700.00	700.00	0.00	224.00	224.00	0.00
nkJgh-08	; do włekw ; fEs bkfJpobh bJh feskpł yohdDk ns/ ; kfj se ; wlr oh yohdDk\$fsnko eoBk	30.00	5.00	0.00	1.00	0.00	0.00	0.00	0.00	0.00	0.00	0.00	0.00
	<b>ਜੋੜ</b>	<b>7530.00</b>	<b>1130.00</b>	<b>130.05</b>	<b>226.00</b>	<b>267.00</b>	<b>0.00</b>	<b>700.00</b>	<b>700.00</b>	<b>0.00</b>	<b>224.00</b>	<b>224.00</b>	<b>0.00</b>
	<b>nB; fus i kshk dh GbkJh</b>												
	<b>ਰਾਜ ਪੱਧਰੀ ਸਕੀਮਾਂ</b>												
vpfbTpn? ; h-02	tB NkJhw fBgNkok ; ehw bJh ghln? h; hln? h; hł Bł wkbh ; j kfJsk	300.00	300.00	89.04	300.00	158.63	0.00	100.00	100.00	0.00	100.00	100.00	0.00
vpfbTpn? ; h-03	fdj ksh ns/ ; fj oh ysoł ftu p-xo/ n? h; hi a Bł wekB dDk (Jh; hłJh 2010^11) (fi bk głXoh ; ehw n? h; hln? hłvł) 01 oki głXo s/ spdhb ehsh r Jh i?)	25000.00	25000.00	0.00	5000.00	0.00	0.00	1000.00	1000.00	0.00	1000.00	1000.00	1000.00
vpfbTpn? ; h-04	n? h; h : [tek Bł tgkoe gkfJbN bkfJ; ? TłvkB bJh f; ybkJh dh ftłsh ; j kfJsk (J; hł/2007-08)	500.00	500.00	0.00	100.00	0.00	0.00	0.00	0.00	0.00	0.00	0.00	0.00
vpfbTpn? ; h-05(i)	n? h; h gkfJwoh bVeh ftfdnkoElnk Bł <b>ਰਾਜ਼ਰੀ ਵਜੀਫਾ</b>	15000.00	15000.00	622.83	2500.00	928.43	0.00	1500.00	1500.00	0.00	1500.00	1500.00	0.00



; NNWN-V

nB; fus i kshnk ; p gbkB 2014-15

; ehwtko tvD: r TgpX ns/youk

(₹ blyk ftlu)

bVh Bł	; pj M\$ ; ehw	12tm : 'l Bk (2012-17)		2012-13 youk	n? ll; hln? hgh 2013-14		; kbkB : 'l Bk 2014-15			n? ll; hln? hgh 2014-15			
		gł ĩNv			gřtkfBs TgpX	youk	gřtkfBs TgpX			gřtkfBs TgpX			ekbw 13 ftul gř h fj l; k
		: 'l Bk TgpX	n? ll; hln? hgh TgpX				ekdoh fj l; k	okl dk fj l; k	ełb	ekdoh fj l; k	okl dk fj l; k	ełb	
1	2	3	4	5	6	7	8	9	10	11	12	13	14
vpfbTñ? ; h-06(i)	r ołph ołk s' j mK ofj oj/ n? ll; h ftfdnkoEhnK Bł tođhnK, pN ns/ ; ełb płr nkfd bJh wkbh ; j kfJsk	5000.00	5000.00	0.00	0.00	0.00	0.00	0.00	0.00	0.00	0.00	0.00	0.00
vpfbTñ? ; h-07	n? ll; h ftfdnkoEhnK bJh nkJhlnhlnkJhll ftu Bł ełb; \$felsk f; ybkJh (nwbk youk, n? ll; h ftfdnkoEhnK Bł सवालरसिप nkfd)	5750.00	5750.00	385.78	1150.00	0.00	0.00	1000.00	1000.00	0.00	1000.00	1000.00	0.00
vpfbTñ? ; h-08	nB; fus i kshnk Bł f; řfynk ਉਤਸ਼ਾਹ dD ns/ ; wki e-nkofEe ftek; eoB tkbhnk gukfJsk Bł-fJBkw	500.00	500.00	0.00	100.00	0.00	0.00	0.00	0.00	0.00	0.00	0.00	0.00
vpfbTñ? ; h-09(i)	n? ll; h bVeink\$ ftXtkk\$ sbke; jk ns/ftXtkk dhk bVeink Bł Tj Bk d/ ftnkj ; wł ; ar B ( ; wkfi e ; pıfynk cv)	30500.00	30500.00	10356.55	12200.00	12026.25	0.00	7200.00	7200.00	0.00	7200.00	7200.00	0.00
vpfbTñ? ; h-10	n? ll; h i řVnk d/ ; wfje ftnkj K bJh r b ; oekoh ; z EktK\$Noł; NK ns/ j' o ; wkfi e ; z EktK Bł ; j kfJsk	500.00	500.00	0.00	100.00	100.00	0.00	100.00	100.00	0.00	100.00	100.00	0.00
vpfbTñ? ; h-11	gł kp d/ ; kol fi fbhK ftlu ekBbh ; j kfJsk ebhfBe ; Ekgs eoBk <b>Bth ; ehw</b>	750.00	750.00	0.00	150.00	0.00	0.00	0.00	0.00	0.00	0.00	0.00	0.00
vpfbTñ? ; h-12	okl gıXo s/ GbkJh ftGr dh fJwkos dh Tł; koh <b>głBor fms edoh gı fı s ; ehw</b>	0.00	0.00	0.00	0.00	0.00	0.00	100.00	100.00	0.00	100.00	100.00	100.00
; hln? (vpfbTñ n? ll; h)-50	nB; fus i kshnk d/ftek; bJh ; ehw	2454.38	2454.38	491.00	542.00	542.00	18500.00	6971.00	25471.00	18500.00	6971.00	25471.00	3163.00

; NNWN-V

nB; fus i kshk ; p gkb 2014-15

; ehwtko tvD: r TgpX ns/youk

(₹ blyk ftlu)

bVh Bł	; pj M\$ ; ehw	12tM : 'i Bk (2012-17)		2012-13 youk	n? H; hln? Hgh 2013-14		; kkbk : 'i Bk 2014-15			n? H; hln? Hgh 2014-15			
		gł ěNv			gřtkfBs TgpX	youk	gřtkfBs TgpX			gřtkfBs TgpX			ekbw 13 ftul gř h fj l; k
		'i Bk TgpX	n? H; hln? Hgh TgpX				ekdoh fj l; k	okl dk fj l; k	ełb	ekdoh fj l; k	okl dk fj l; k	ełb	
1	2	3	4	5	6	7	8	9	10	11	12	13	14
	<b>Bth ; ehw</b>												
; hln? (vpfbTł n? H; h)-53	gřkKB wsol nkdo; r okw : 'i Bk (100%) (Gkos ; oeko)	0.00	0.00	0.00	0.00	0.00	5000.00	0.00	5000.00	5000.00	0.00	5000.00	5000.00
	<b>ਜੋੜ (ਰਾਜ ਖੱਧਰੀ ਸਕੀਮਾਂ)</b>	<b>86254.38</b>	<b>86254.38</b>	<b>11945.20</b>	<b>22142.00</b>	<b>13755.31</b>	<b>23500.00</b>	<b>17971.00</b>	<b>41471.00</b>	<b>23500.00</b>	<b>17971.00</b>	<b>41471.00</b>	<b>9263.00</b>
	<b>ਜ਼ਿਲ੍ਹਾ ਖੱਧਰੀ ਸਕੀਮਾਂ</b>												
vpfbTł; h (vth)-01	vkł phlnkoll npdeo GtBK dh Tł; koh ns/ TłBK dk oły ołkt	6000.00	6000.00	0.00	2770.00	0.00	0.00	500.00	500.00	0.00	500.00	500.00	275.00
vpfbTł; h (vth)-02	n? H; h fyvkoł ftfdnkoElnk Bł gb; eko (Słthł slpkothł i wks)	3075.00	3075.00	0.00	615.00	0.00	0.00	615.00	615.00	0.00	615.00	615.00	0.00
	<b>ਜੋੜ (ਜ਼ਿਲ੍ਹਾ ਖੱਧਰੀ ਸਕੀਮਾਂ)</b>	<b>9075.00</b>	<b>9075.00</b>	<b>0.00</b>	<b>3385.00</b>	<b>0.00</b>	<b>0.00</b>	<b>1115.00</b>	<b>1115.00</b>	<b>0.00</b>	<b>1115.00</b>	<b>1115.00</b>	<b>275.00</b>
	<b>ਜੋੜ (ਰਾਜ ਖੱਧਰੀ + ਜ਼ਿਲ੍ਹਾ ਖੱਧਰੀ ਸਕੀਮਾਂ)</b>	<b>95329.38</b>	<b>95329.38</b>	<b>11945.20</b>	<b>25527.00</b>	<b>13755.31</b>	<b>23500.00</b>	<b>19086.00</b>	<b>42586.00</b>	<b>23500.00</b>	<b>19086.00</b>	<b>42586.00</b>	<b>9538.00</b>
	<b>; wkfi e ; blynk ns/Gbkłh</b>												
	<b>ਰਾਜ ਖੱਧਰੀ ਸਕੀਮਾਂ</b>												
n? n? vpfbTł- 01	phłghlnbłł gřokk błh i B ; ĥ phwk : 'i Bk (gM ns/ ; afj oh) (50% ok; h Gkos ; oeko tłbł f; lX/ sb sl i htB phwk fBrw Bł i koh ehsh i Kdh j? ) ; ehw f; j s ftGkr ftu spdhb j 'r Jh j?	1000.00	500.00	0.00	100.00	0.00	0.00	0.00	0.00	0.00	0.00	0.00	0.00
n? n? vpfbTł- 02	nkw nkdwł phwk : 'i Bk(50% ok; ah Gkos ; oeko tłbł f; lX/ sb sl i htB phwk fBrw Bł i koh ehsh i Kdh i )	650.00	260.00	0.00	52.00	0.00	0.00	0.00	0.00	0.00	0.00	0.00	0.00
n? n? vpfbTł- 03	płYkgk gB; B ( ; wkfi e ; blynk cv)	262500.00	131250.00	22087.85	23250.00	20091.52	0.00	49500.00	49500.00	0.00	24750.00	24750.00	0.00
n? n? vpfbTł- 04	ngkj i 'beł Bł ftłsh ; j kfJsk ( ; wkfi e ; blynk cv)	28500.00	14250.00	2140.60	2400.00	2037.40	0.00	4950.00	4950.00	0.00	2475.00	2475.00	0.00

; NNWN-V

nB; fus i kshk ; p gbk 2014-15

; ehwtko tvD: r TgpX ns/youk

(₹ blyk ftlu)

bVh Bl	; pj M\$ ; ehw	12tm : 'l Bk (2012-17)		2012-13 youk	n? ll; hln? hgh 2013-14		; kkbk : 'l Bk 2014-15			n? ll; hln? hgh 2014-15			
		gll eNv			gltkfBs TgpX	youk	gltkfBs TgpX			gltkfBs TgpX			ekbw 13 ftul gll h fj l; k
		: 'l Bk TgpX	n? ll; hln? hgh TgpX				ekdoh fj l; k	okl dk fj l; k	e/lb	ekdoh fj l; k	okl dk fj l; k	e/lb	
1	2	3	4	5	6	7	8	9	10	11	12	13	14
n? n? vpfbT{-06	B; hbinK dtkWhnk dh tosl fybkci krofesK	500.00	125.00	3.46	25.00	2.50	0.00	100.00	100.00	0.00	32.00	32.00	0.00
n? n? vpfbT{-07	jole fi bl ftu nbsk, pifunk, pi prkns/ ngkj i ftneslnk bJh ; wkfi e ; pifynk j bgbkjhB dh ; EkgBk	100.00	0.00	0.00	5.00	0.00	0.00	100.00	100.00	0.00	32.00	32.00	0.00
n? n? vpfbT{-09	ft; t ngrsk fdt; wBkTjDk nr j hDK Bf oki gXoh gb: eko	25.00	12.50	0.00	2.50	0.00	0.00	10.00	10.00	0.00	3.20	3.20	0.00
n? n? vpfbT{-10	ngkj i K Bf oki gXoh gb: eko (n? hln? llyvfbT{-09 ; ehw Bkb ; kwb j' r h)				0.00	0.00	0.00	0.00	0.00	0.00	0.00	0.00	0.00
n? n? vpfbT{-11	fsB fGykoh xok ns/ 50 fGykohnk bJh wV-t; kT{-ew-feIsk eldo dh ; EkgBk(n? hln? llyvfbT{-12 ftu ; kwb)	500.00	250.00	0.00	50.00	0.00	0.00	0.00	0.00	0.00	0.00	0.00	0.00
n? n? vpfbT{-12	; wkfi e ; pifynk ftGkr tlb' ubkji k oj / tly tly j w; \$; z Ektk Bf ; j kfJsk	0.00	0.00	0.00	0.00	0.00	0.00	600.00	600.00	0.00	192.00	192.00	0.00
n? n? vpfbT{-13	wkbf; e orlnk bJh efwTFBNh xok dh ; EkgBk (n? hln? llyvfbT{12 ftu ; kwb)	500.00	0.00	0.00	0.00	0.00	0.00	0.00	0.00	0.00	0.00	0.00	0.00
vpfbTf lvi-02	ਆਸਰਿਤ pifunk Bf ftlsh ; j kfJsk (; wkfi e ; pifynk cv)	24000.00	12000.00	1743.26	2025.00	1702.90	0.00	4200.00	4200.00	0.00	2100.00	2100.00	0.00
vpfbTf lvi-03	ftXtkk ns/ ਨਿਆਸਰਿਤ nbsk Bf ftlsh ; j kfJsk (; wkfi e ; pifynk cv)	52500.00	26250.00	4229.22	4650.00	4068.86	0.00	9750.00	9750.00	0.00	4875.00	4875.00	0.00

; NNwN-V

nB; fus i kshk ; p gbkB 2014-15

; ehwtko tvD: r TgpX ns/youk

(₹ blyk ftlu)

bVh Bl	; pj V\$ ; ehw	12tm : 'i Bk (2012-17)		2012-13 youk	n? h; hln? hgh 2013-14		; kbkB : 'i Bk 2014-15			n? h; hln? hgh 2014-15			
		gll eNv			gltkFBs TgpX	youk	gltkFBs TgpX			gltkFBs TgpX			ekbw 13 ftul gll h fj z; k
		: 'i Bk TgpX	n? h; hln? hgh TgpX				ekdoh fj z; k	okl dk fj z; k	e/lb	ekdoh fj z; k	okl dk fj z; k	e/lb	
1	2	3	4	5	6	7	8	9	10	11	12	13	14
vpfbTf; hvh-05	wkjh Gkr' ftdnk ; ehw (gbkDk Bkw B'th s' pkoth i wks ftu gVdlnk ; kohnk ftfdnkoEDK Bf wps ; kJheb dDk) (Bth ; ehw n? hvvpfbTf; h vpfbTf{(n?)^3)	37500.00	11250.00	0.00	1500.00	1220.00	0.00	1.00	1.00	0.00	0.32	0.32	0.00
vpfbTf; hvh-06	gM/ysoK ftu nrjhD ftdnkoEDK Bf गामगी वसीहा	270.00	135.00	11.63	25.00	0.00	0.00	50.00	50.00	0.00	25.00	25.00	0.00
vpfbTf; hvh-07	nbsk dk ; esheo eoB -wfj bk i kfrsh : 'i Bk	500.00	250.00	0.00	50.00	0.00	0.00	0.00	0.00	0.00	0.00	0.00	0.00
vpfbTf; hvh-08	; tbbB ; ehw Bf bkr{ eoBk^nbsk bJh felsk wlyh f; ybkjh glr okw	500.00	250.00	0.00	50.00	0.00	0.00	0.00	0.00	0.00	0.00	0.00	0.00
vpfbTf; hvh-09	ftgois fbr nBgks ftlu ; Xko fbnkTD ns/GoD j ifsnk ftdX i kroesk glr okw	1000.00	330.00	0.00	45.00	0.00	0.00	0.00	0.00	0.00	0.00	0.00	0.00
vpfbTf; hvh-10	xob{ fj z; k n?N, 2005 ; pXh i kroesk glr okw	500.00	250.00	0.00	25.00	0.00	0.00	0.00	0.00	0.00	0.00	0.00	0.00
vpfbTf; hvh-12	gM/nbsk Bf i ow ofj s ; BNoh gV tvDK	1000.00	500.00	0.00	100.00	0.00	0.00	150.00	150.00	0.00	75.00	75.00	0.00
vpfbTf; hvh-13	g/fto eo; ftu dkybk bJh rohp bVehnk Bf ti hck pbke roKN;	0.00	0.00	0.00	400.00	0.00	0.00	1.00	1.00	0.00	0.25	0.25	0.00
plhi h (vpfbTf; hvh)-5	pp/ BkBeh bkvbh pNh efbnkD ; ehw ftgois fbr nBgks ftlu ; Xko fbnkTD bJh 13t/ft/s efw; B tibl roKN	39550.00	19775.00	750.00	3125.00	2007.93	6250.00	0.00	6250.00	3125.00	0.00	3125.00	0.00

; NNwN-V

nB; fus i kshk ; p gbkB 2014-15

; ehwtko tvD: r TgpX ns/youk

(₹ blyk ftlu)

bVh Bl	; pj M\$ ; ehw	12tm : 'i Bk (2012-17)		2012-13 youk	n? H; hln? Hgh 2013-14		; kbkK : 'i Bk 2014-15			n? H; hln? Hgh 2014-15			
		gll eNv			gltkfBs TgpX	youk	gltkfBs TgpX			gltkfBs TgpX			ekbw 13 ftul gll h fj L; k
		'i Bk TgpX	n? H; hln? Hgh TgpX				eldoh fj L; k	okl dk fj L; k	e/lb	eldoh fj L; k	okl dk fj L; k	e/lb	
1	2	3	4	5	6	7	8	9	10	11	12	13	14
	<b>gJBor fms edoh gll fl s ; ehwK</b>												
; hln? (vpfbTf ; hlvh)-60	nbsk dk ; ; esteoB dk ok; Noh fw; B ; wS fJdok rXh wksolst ; fj ; 'n : 'i Bk (nkJHh hlnwHh? HtkJh) (100 Gkos ; oeko)	0.00	0.00	0.00	0.00	0.00	1578.25	0.00	1578.25	783.42	0.00	783.42	0.00
; hln? (vpfbTf; h vh)-61/ vpfbTf; hlvh)-01	Jehfes pkb ; pfynk ; ehw (nkJHh; hlgHh? )(75:25)	2860.00	0.00	0.00	0.00	0.00	1787.00	596.00	2383.00	893.50	298.00	1191.50	155.00
	<b>ਜੋੜ (ਰਾਜ ਖੱਧਰ)</b>	<b>454455.00</b>	<b>217637.50</b>	<b>30966.02</b>	<b>37879.50</b>	<b>31131.11</b>	<b>9615.25</b>	<b>70008.00</b>	<b>79623.25</b>	<b>4801.92</b>	<b>34857.77</b>	<b>39659.69</b>	<b>155.00</b>
	<b>ਜ਼ਿਲ੍ਹਾ ਖੱਧਰੀ ਸਕੀਮ</b>												
; hln? (n? Hn? H vpfbTf(vh)10 (n? Hn? hlvpfb Tf(vh)-01	ok; Noh ; wkfi e ; j kfJsk g'rokW (nBHn? HJHgh)	32480.00	16240.00	3070.03	3976.00	1025.00	7367.00	0.00	7367.00	3683.50	0.00	3683.50	0.00
	<b>ਜੋੜ (ਜ਼ਿਲ੍ਹਾ ਖੱਧਰ)</b>	<b>32480.00</b>	<b>16240.00</b>	<b>3070.03</b>	<b>3976.00</b>	<b>1025.00</b>	<b>7367.00</b>	<b>0.00</b>	<b>7367.00</b>	<b>3683.50</b>	<b>0.00</b>	<b>3683.50</b>	<b>0.00</b>
	<b>ਜੋੜ (ਰਾਜ ਖੱਧਰ ਅਤੇ ਜ਼ਿਲ੍ਹਾ ਖੱਧਰ)</b>	<b>486935.00</b>	<b>233877.50</b>	<b>34036.05</b>	<b>41855.50</b>	<b>32156.11</b>	<b>16982.25</b>	<b>70008.00</b>	<b>86990.25</b>	<b>8485.42</b>	<b>34857.77</b>	<b>43343.19</b>	<b>155.00</b>
	<b>ਪੋਸ਼ਣ</b>												
	<b>ਜ਼ਿਲ੍ਹਾ ਖੱਧਰੀ ਸਕੀਮਾਂ</b>												
nBNh (vh)-03	ਪੋਸ਼ਣ (ਕਿਸ਼ੋਰੀ ਸ਼ਕਤੀ ਯੋਜਨਾ)	2000.00	1400.00	22.88	210.00	20.54	0.00	1.00	1.00	0.00	0.50	0.50	0.00
nBNh (vh)-04	okl ftu nkrBtkVh ; Nok bJh pfBnkdh Ykuk ns/ wYbhnk ; j bsk gpkB eoBk (fJe tko JH; HJH 2011^12)	7500.00	5250.00	440.34	680.00	0.00	0.00	400.00	400.00	0.00	128.00	128.00	0.00
	<b>gJBor fms edoh gll fl s ; ehwK</b>												
; hln? - nBHh(vh)-16	Jehfes pkb ftek ; ; tkkK	120000.00	84000.00	3798.46	15595.00	1293.21	44010.00	17402.00	61412.00	17329.50	9834.65	27164.15	1960.00

; NNWN-V

nB; fus i kshk ; p gkb 2014-15

; ehwtko tvD: r TgpX ns/youk

(₹ blyk ftlu)

bVh Bl	; pj M\$ ; ehw	12tm : 'l Bk (2012-17)		2012-13 youk	n? h; hln? hgh 2013-14		; kkbk : 'l Bk 2014-15			n? h; hln? hgh 2014-15			
		gll lNv			gltkfBs TgpX	youk	gltkfBs TgpX			gltkfBs TgpX			ekbw 13 ftul gll h fj l; k
		'l Bk TgpX	n? h; hln? hgh TgpX				eldoh fj l; k	okl dk fj l; k	e/lb	eldoh fj l; k	okl dk fj l; k	e/lb	
1	2	3	4	5	6	7	8	9	10	11	12	13	14
; hln? - nBhN(vh)62 nBhN(vh)-02	xIN Tlwo dlnk bVehnk d/; ; sheoB bJh oi ht r kXh ; ehw (nkoli hln? lJh lJh h)- "; pbk"	8000.00	4000.00	540.42	1120.00	0.00	1805.20	1600.00	3405.20	1171.00	1120.00	2291.00	0.00
	<b>ਜੋੜ</b>	<b>137500.00</b>	<b>94650.00</b>	<b>4802.10</b>	<b>17605.00</b>	<b>1313.75</b>	<b>45815.20</b>	<b>19403.00</b>	<b>65218.20</b>	<b>18500.50</b>	<b>11083.15</b>	<b>29583.65</b>	<b>1960.00</b>
	feos ns/feos GbkJh												
T	feos												
nbpvf: {-01	pXnk wi dpk dk gBotk; (50L50)	100.00	50.00	0.00	15.00	0.00	0.00	0.00	0.00	0.00	0.00	0.00	0.00
nbpvf: {-04	pkb wi dp^gBotk; cv	500.00	250.00	0.00	50.00	0.00	0.00	0.00	0.00	0.00	0.00	0.00	0.00
	<b>ਜੋੜ (ੳ)</b>	<b>600.00</b>	<b>300.00</b>	<b>0.00</b>	<b>65.00</b>	<b>0.00</b>	<b>0.00</b>	<b>0.00</b>	<b>0.00</b>	<b>0.00</b>	<b>0.00</b>	<b>0.00</b>	<b>0.00</b>
n	o'l rko Tlsash												
Jhai h-01	jBo ftek; ns/f; ybkJh	870.00	217.50	0.00	82.50	5.00	0.00	0.00	0.00	0.00	0.00	0.00	0.00
Jhii h-02	gi kp d/; [tek bJh f; ybkJh ns/o'i rko ekdo (; h^gkJhN)	5000.00	1250.00	0.00	225.00	169.00	0.00	675.00	675.00	0.00	168.75	168.75	0.00
Jhii h-03	wj koki k oDi hs f; x nkowv cb; i ; oft; i go^oNoh fJz NhfUTN wj kbh (ekog; cv)	1500.00	150.00	0.00	100.00	0.00	0.00	200.00	200.00	0.00	20.00	20.00	0.00
Jhii h-04	Tjubh f; fynk d/ ftdnkoElnK Bf ft; f; fBgBsk ftek; Bf nigrorv eoB bJh ti hck (GbkJh ftGkr ftu spdhib)	0.00	0.00	0.00	25.00	0.00	0.00	0.00	0.00	0.00	0.00	0.00	0.00
	gJborfms edoh gll fi s ; ehwk												
; hln? (Jhii h)-45	jBo ftek; fw; B	0.00	0.00	0.00	0.00	0.00	1000.00	0.00	1000.00	250.00	0.00	250.00	0.00
	<b>ਜੋੜ (ਅ)</b>	<b>7370.00</b>	<b>1617.50</b>	<b>0.00</b>	<b>432.50</b>	<b>174.00</b>	<b>1000.00</b>	<b>875.00</b>	<b>1875.00</b>	<b>250.00</b>	<b>188.75</b>	<b>438.75</b>	<b>0.00</b>
J	T[d; fre f; ybkJh												
nkJhNinkJh-01	gi kp ftu T[d; fre f; ybkJh ; z EktK Bf ; ot^; b/ m ekdoK ti lTBS eoBk (75L25)	5000.00	1250.00	0.00	175.00	15.00	0.00	700.00	700.00	0.00	224.00	224.00	200.00

; NNWN-V

nBj; fus i kshnk ; p gkbB 2014-15

; ehwtko tvD: r TgpX ns/youk

(₹ blyk ftlu)

bVh Bl	; pj M\$ ; ehw	12tm : 'l Bk (2012-17)		2012-13 youk	n? h; hln? hgh 2013-14		; kkbk : 'l Bk 2014-15			n? h; hln? hgh 2014-15			
		gll' eNv			gltkfBs TgpX	youk	gltkfBs TgpX			gltkfBs TgpX			ekbw 13 ftul gll' h fj l; k
		: 'l Bk TgpX	n? h; hln? hgh TgpX				ekdoh fj l; k	okl dk fj l; k	e/lb	ekdoh fj l; k	okl dk fj l; k	e/lb	
1	2	3	4	5	6	7	8	9	10	11	12	13	14
nkJhNhnkjh-02	eWh jBo ftek; fw; B nXhB tef Bb f; ybkJh ; j fbsk dk gll' ko eoBk(75:25)	5000.00	1250.00	0.00	0.00	0.00	0.00	0.00	0.00	0.00	0.00	0.00	0.00
nkJhNhnkjh-03	wl' dk ; oekoh f; ybkJh ; z EktK bJh pfBnkdh Ykfunk Bf TjBs eoBk, मशीनरी TjgeoD ns/BthinK fJwkosK dh Tj koh	15000.00	3750.00	0.00	500.00	13.00	0.00	100.00	100.00	0.00	32.00	32.00	28.80
nkJhNhnkjh-04	vokJhto^ew^wefBe dh f; ybkJh (GkohN\$ j behnK wNo rvinK) ns/Gwh ydkJh w; ahBK ns/j b Gkoh r'MinK ; pXh f; ybkJh Nol	500.00	125.00	1.52	20.70	1.50	0.00	0.00	0.00	0.00	0.00	0.00	0.00
nkJhNhnkjh-05	; b ; gkNk wfB; Noh; Gkos ; oeko dh ; j kJsk Bkb j k; ghNfbNh eb; K dh gfj ukD@ nXhB xkN/d/pi N dh ; j fbs	1000.00	250.00	0.00	50.00	0.00	0.00	1.00	1.00	0.00	0.25	0.25	0.00
nkJhNhnkjh-06	vahi hUjhiNH d/ EV/ ; wl d/ fBgBsk ftek; eo; ; pf' eoB bJh xkN/ dk pi N (; ehw dk gpkDk Bkw nWUjhiN? H ; eNoK bJh ty ty Tj d: fr e f; ybkJh ; z EktK Bf pfBnkdh Ykuk wj JhinK eotkTjDk ns/ n? lviHnkJhi ; bK bJh cv wj JhinK eotkTjDk)	1500.00	375.00	0.00	25.00	0.00	0.00	0.00	0.00	0.00	0.00	0.00	0.00
nkJhNhnkjh-07	nBj; fus i kshnk Bf- wps gkm gj; sek ns/Nb feNK dDk	240.00	240.00	22.95	48.00	2.42	0.00	20.00	20.00	0.00	20.00	20.00	0.00
nkJhNhnkjh-08	; Nk ns/ f; fynkoEhnK bJh f; ybkJh, wV^f; ybkJh, ; lwhBko ns/nfXnB db/	100.00	25.00	0.00	5.00	0.00	0.00	0.00	0.00	0.00	0.00	0.00	0.00

; NNwN-V

nB; fus i kshnk ; p gkbB 2014-15

; ehwtko tvD: r TgpX ns/youk

(₹ blyk ftlu)

bVh Bl	; pj M\$ ; ehw	12tm : 'l Bk (2012-17)		2012-13 youk	n? h; hln? hgh 2013-14		; kkbk : 'l Bk 2014-15			n? h; hln? hgh 2014-15			
		gll eNv			gltkfBs TgpX	youk	gltkfBs TgpX			gltkfBs TgpX			ekbw 13 ftul gll h fj l; k
		: 'l Bk TgpX	n? h; hln? hgh TgpX				eldoh fj l; k	okl dk fj l; k	e/lb	eldoh fj l; k	okl dk fj l; k	e/lb	
1	2	3	4	5	6	7	8	9	10	11	12	13	14
nkjhNhnkjh-09	r pdk; gb ftyl; oekoh Tpd: fre f; ybkjh ; z Ek ftu uwVk t; sk fsnko eoB dk f; ybkjh eldo ; p(eoBk	50.00	12.50	1.09	1.25	0.00	0.00	0.00	0.00	0.00	0.00	0.00	0.00
nkjhNhnkjh-12	r pdk; gb, bfxnkDk, ogBro, n? lUJln? H Bro ns/cfsj rVl; kfj p ftyl Tpd: fre f; ybkjh ; z EktK\$ fBgBsk ftek; eldok dh nlgrovl; B ns/ Bthl Tj koh (Jh; hUJl^2012^13)	0.00	0.00	0.00	0.00	0.00	0.00	3640.00	3640.00	0.00	1164.80	1164.80	1164.80
nkjhNhnkjh-13	oi rko gkgs eoB ; pxh wj kosk pko i kDekoh gpkB eoB dk nBh; hthhNhl qkmew nXhB bki wh ft; k	0.00	0.00	0.00	100.00	0.00	0.00	0.00	0.00	0.00	0.00	0.00	0.00
nkjhNhnkjh-14	oki ftlu Tpd: fre f; ybkjh ; z EktK ftyl ; juBk seBkbi h ; kyosk eb; K Bf ; p eoBk	0.00	0.00	0.00	100.00	0.00	0.00	0.00	0.00	0.00	0.00	0.00	0.00
	<b>ਜੋੜ (ੲ)</b>	<b>28390.00</b>	<b>7277.50</b>	<b>25.56</b>	<b>1024.95</b>	<b>31.92</b>	<b>0.00</b>	<b>4461.00</b>	<b>4461.00</b>	<b>0.00</b>	<b>1441.05</b>	<b>1441.05</b>	<b>1393.60</b>
	<b>ਕੁੱਲ ਜੋੜ (ੲ+ਅ+ੲ)</b>	<b>36360.00</b>	<b>9195.00</b>	<b>25.56</b>	<b>1522.45</b>	<b>205.92</b>	<b>1000.00</b>	<b>5336.00</b>	<b>6336.00</b>	<b>250.00</b>	<b>1629.80</b>	<b>1879.80</b>	<b>1393.60</b>
	<b>o/fynk ; /tkk Gbkjh</b>												
vln? vpfb: {-01	Gksh fwbnoh nelwh ns/ok; Noh fvc nelwh d/ efvNK Bf 1H00 bly ogJ/ gsh efvN d/fj ; kp Bkb TjS; kj dDk .	400.00	100.00	0.00	25.00	30.00	0.00	20.00	20.00	0.00	2.00	2.00	0.00
vln? vpfb: {-02	o/fynk\$gbk fwbnoh co; d/ seBheh\$rb^seBheh NoVK ftu Gosh bJh ; kpek c1 hnk ns/j'ok d/ p/funk bJh f; ybkjh ; ehw	750.00	187.50	18.75	100.00	28.00	0.00	150.00	150.00	0.00	37.50	37.50	0.00



; NNWN-V

nB; fus i kshnk ; p gbkB 2014-15

; ehwtko tvD: r TgpX ns/youk

(₹ blyk ftlu)

bVh Bł	; pj M\$ ; ehw	12tm: 'l Bk (2012-17)		2012-13 youk	n? h; hln? hgh 2013-14		; kbkB : 'l Bk 2014-15			n? h; hln? hgh 2014-15			
		gł ĩNv			gřtkfBs TgpX	youk	gřtkfBs TgpX			gřtkfBs TgpX			ekbw 13 ftul gř h fj l; k
		: 'l Bk TgpX	n? h; hln? hgh TgpX				ekdoh fj l; k	okl dk fj l; k	ełb	ekdoh fj l; k	okl dk fj l; k	ełb	
1	2	3	4	5	6	7	8	9	10	11	12	13	14
vin? vpfb: {-07	1H1H1999 sl pknd tly tly ;fBe ekotJhnk ftlu ; jhd j'J/ cł hnK dhnk ftXtkk i k 75% sl 100% sle ngr j'J/ cł hnK BłgbkN\$ wekB yohdD bJh 5H00 bly ogJ/dh rokN dDk	1000.00	250.00	0.00	20.00	0.00	0.00	0.00	0.00	0.00	0.00	0.00	0.00
	<b>ਜੋੜ</b>	<b>2150.00</b>	<b>537.50</b>	<b>18.75</b>	<b>145.00</b>	<b>58.00</b>	<b>0.00</b>	<b>170.00</b>	<b>170.00</b>	<b>0.00</b>	<b>39.50</b>	<b>39.50</b>	<b>0.00</b>
	<b>r fj kwkb/ ns/fBnk</b>												
nłJi /-08	gfb: ; feTbNł NofBr fjz NhfUTł i j kBybk fty/ pbl rko Bł tkBK Błgł kp gfb: ਕਾਰਪੋਰੇਸ਼ਨ (głhłhln? h; hł) fbwfnv okj hł ; feTbNł ; ĩNo ftlu ; tktk ; pXh f; ybkJh dDk . <b>pbke rokN;</b>	500.00	200.00	20.00	84.00	0.00	0.00	0.00	0.00	0.00	0.00	0.00	0.00
phłi h(nłJi )- 05/09	ਪੁਲਿਸ ਸਿਖਲਾਈ (13 ਵਾਂ ਵਿੱਤ ਕਮਿਸ਼ਨ)	15000.00	3000.00	648.00	1049.00	0.00	5000.00	0.00	5000.00	1000.00	0.00	1000.00	0.00
	<b>i V</b>	<b>15500.00</b>	<b>3200.00</b>	<b>668.00</b>	<b>1133.00</b>	<b>0.00</b>	<b>5000.00</b>	<b>0.00</b>	<b>5000.00</b>	<b>1000.00</b>	<b>0.00</b>	<b>1000.00</b>	<b>0.00</b>
	glBorms ekdoh gř: fl s ; ehwk s' fJbtkk	0.00	0.00	0.00	0.00	0.00	14252.86	0.00	14252.86	4598.00	0.00	4598.00	0.00
	<b>i V - I (pi fNv TlpX)</b>	<b>4340504.50</b>	<b>1639062.59</b>	<b>130717.38</b>	<b>251570.98</b>	<b>129228.69</b>	<b>628621.37</b>	<b>481792.31</b>	<b>1110413.68</b>	<b>220112.21</b>	<b>178139.24</b>	<b>398251.45</b>	<b>123621.72</b>
<b>II</b>	nkJhłJhłphłnkol okl d/ i Bse yło ndko/ (głhln? hJhł ) (pi Noh ; j kfJsk s' fpBK)												
	<b>yłshpkVhł wkoehfNłr p'ov</b>												
Jłnłwłph-01	yłshpkVhł wkoehfNłr p'ov	139800.00	43338.00	7958.00	7533.00	7533.00	0.00	24300.00	24300.00	0.00	9720.00	9720.00	9720.00
	<b>ਜੋੜ</b>	<b>139800.00</b>	<b>43338.00</b>	<b>7958.00</b>	<b>7533.00</b>	<b>7533.00</b>	<b>0.00</b>	<b>24300.00</b>	<b>24300.00</b>	<b>0.00</b>	<b>9720.00</b>	<b>9720.00</b>	<b>9720.00</b>

; NNwN-V

nB; fus i kshk ; p gbkB 2014-15

; ehwtko tvD: r TgpX ns/youk

(₹ blyk ftlu)

bVh Bl	; p j M\$ ; ehw	12 tM : 'i Bk (2012-17)		2012-13 youk	n? h; hln? hgh 2013-14		; kbkB : 'i Bk 2014-15			n? h; hln? hgh 2014-15			
		gll eNv			gltkfBs TgpX	youk	gltkfBs TgpX			gltkfBs TgpX			ekbw 13 ftul gll h fj l; k
		: 'i Bk TgpX	n? h; hln? hgh TgpX				ekdoh fj l; k	okl dk fj l; k	e b	ekdoh fj l; k	okl dk fj l; k	e b	
1	2	3	4	5	6	7	8	9	10	11	12	13	14
	gMftek; cv												
nkovln:1	gMftek; cv	250000.00	77500.00	15500.00	27900.00	27900.00	0.00	90000.00	90000.00	0.00	36000.00	36000.00	36000.00
	जे३	<b>250000.00</b>	<b>77500.00</b>	<b>15500.00</b>	<b>27900.00</b>	<b>27900.00</b>	<b>0.00</b>	<b>90000.00</b>	<b>90000.00</b>	<b>0.00</b>	<b>36000.00</b>	<b>36000.00</b>	<b>36000.00</b>
	fpi bh												
धी.धी-01	; ukoD gPKbh	577705.25	118687.97	26155.05	34933.40	31039.00	0.00	120900.00	120900.00	0.00	37668.85	37668.85	37668.85
ghHgh-01(i)	fpi bh NoK; fw; B d/ ewk d/ ftek; ns/ ; Xko bJh glr okw	268000.00	65769.46	651.64	14500.00	8640.00	0.00	50000.00	50000.00	0.00	15600.00	15600.00	15600.00
धी.धी-01(ii)	okl hit rXh r pwhD ftXshoB : 'i Bk (edol gi kp okl fpi bh pov) (90L10)	2500.00	674.00	233.46	0.00	320.00	0.00	0.00	0.00	0.00	0.00	0.00	0.00
धी.धी-02	TsgkdB												
ghHgh-02(i)	dI hfVTb bkJhc n: ? wN(nkolnblJf) ; NVh (cl ^2) pfmvk dh soi s/ i hlnBH vhl Nhlghl : fBN^3 s/ 4 dh wows ns/ BthBheoB	17700.00	6252.38	3154.32	3020.00	2903.00	0.00	10500.00	10500.00	0.00	3276.00	3276.00	3276.00
ghHgh-02(ii)	r p  j or fpd Eowb gbKN bfj ok wj  ps gVkn^1, (2X250 wh ktkN)	2215.00	597.16	334.66	660.00	991.00	0.00	2300.00	2300.00	0.00	717.60	717.60	717.60
ghHgh-02(iii)	w ebhnk j kJhvo fJb efN e gkl eN^2 (18 wh ktkN)	9000.00	2426.40	1752.40	2440.00	2447.00	0.00	8500.00	8500.00	0.00	2652.00	2652.00	2652.00
ghHgh-02(iv)	r p  r fpd f: x Eowb gbKN, ogV cl ^1 ns/2 dh wows ns/BthBheoB	45596.35	12292.78	1513.75	1240.00	1525.00	0.00	4320.00	4320.00	0.00	1347.84	1347.84	1347.84
ghHgh-02(v)	dI hfVTb bkJhc n: ? wN(nkolnblJf) ; NVh (cl ^1s/ 2) r p  BkBe d/t Eowb gbKN^pfmvk dh soi s/Eowb gbKNK dh wows ns/BthBheoB	1164.80	314.03	0.00	280.00	1121.00	0.00	1000.00	1000.00	0.00	312.00	312.00	312.00

; NNwN-V

nB; fus i kshk ; p gbK 2014-15

; ehwtko tvD: r TgpX ns/youk

(₹ blyk ftlu)

bVh Bl	; pj M\$ ; ehw	12tm : 'l Bk (2012-17)		2012-13 youk	n? li; hln? hgh 2013-14		; kbkK : 'l Bk 2014-15			n? li; hln? hgh 2014-15			
		g# 'eNv			g# kfBs TgpX	youk	g# kfBs TgpX			g# kfBs TgpX			ekbw 13 ftul g# h fj l; k
		'l Bk TgpX	n? li; hln? hgh TgpX				ekdoh fj l; k	okl dk fj l; k	e#b	ekdoh fj l; k	okl dk fj l; k	e#b	
1	2	3	4	5	6	7	8	9	10	11	12	13	14
ghHgh-02(vi)	r b{ j or fpd Eowb gbKN pfmvk dk tkX ew	17398.06	4690.52	0.00	2220.00	0.00	0.00	7700.00	7700.00	0.00	2402.40	2402.40	2402.40
ghHgh-02(vii)	GkyVk gkto jkT{ dh w#ws ns/ BthBheoB ns/j' b ; j kfJe eko	6200.00	1671.52	148.32	2070.00	1516.00	0.00	7200.00	7200.00	0.00	2246.40	2246.40	2246.40
ghHgh-02(viii)	; kj gb evh vW (nluHhHgh 168 w' r ktkN)	205429.00	55383.66	0.00	6940.00	3520.00	0.00	24214.00	24214.00	0.00	7554.77	7554.77	7554.77
ghHgh-02(ix)	g# kp oki fpi bh pov d/ j kJhvb g# 'eNK dh w#ws ns/BthBheoB	13429.00	3620.46	58.45	1305.00	1580.00	0.00	4500.00	4500.00	0.00	1404.00	1404.00	1404.00
ghHgh-02(x)	dgV ftu r? nXkos gkto gbKN	0.00	0.00	0.00	47.00	0.00	0.00	166.00	166.00	0.00	51.79	51.79	51.79
ghHgh-02(xi)	frdVpkj k Eowb gbKN	0.00	0.00	0.00	0.00	0.00	0.00	0.00	0.00	0.00	0.00	0.00	0.00
ghHgh-02(xii)	r b{ j or fpd Eowb gbKN ; Ni ^1 dh w#ws ns/BthBheoB	13692.35	3691.46	0.00	720.00	0.00	0.00	2500.00	2500.00	0.00	780.00	780.00	780.00
ghHgh-02(xiii)	w#bhnk BW/ 1320 w' r ktkN dk Eowb	591000.00	149333.60	0.00	435.00	80.00	0.00	1500.00	1500.00	0.00	468.00	468.00	468.00
ghHgh-02(xiv)	Eowb gkto gbKN dk efgTNoheoB	500.00	134.80	0.00	28.00	75.00	0.00	100.00	100.00	0.00	31.20	31.20	31.20
ghHgh-02(xv)	gkto wBl wN fJ; NlfuTN gfNnkbk	1900.00	512.24	0.00	142.62	160.00	0.00	500.00	500.00	0.00	156.00	156.00	156.00
ghHgh-03	tv	493950.00	108284.21	22221.77	21760.00	31040.00	0.00	75000.00	75000.00	0.00	23360.20	23360.20	23360.20
	<b>सं</b>	<b>2267379.81</b>	<b>534336.65</b>	<b>56223.82</b>	<b>92741.02</b>	<b>86957.00</b>	<b>0.00</b>	<b>320900.00</b>	<b>320900.00</b>	<b>0.00</b>	<b>100029.05</b>	<b>100029.05</b>	<b>100029.05</b>
	g# kp pfBnkdh Ykuk ftek; pov												
ghnkJhvhph-01	oki ftu pfBnkdh Yku/dh ; EkgBk	487516.20	121813.76	15813.00	40000.00	40000.00	0.00	160000.00	160000.00	0.00	51200.00	51200.00	51200.00
	i V	<b>487516.20</b>	<b>121813.76</b>	<b>15813.00</b>	<b>40000.00</b>	<b>40000.00</b>	<b>0.00</b>	<b>160000.00</b>	<b>160000.00</b>	<b>0.00</b>	<b>51200.00</b>	<b>51200.00</b>	<b>51200.00</b>
	g#vk												
ghvh-01	g#vk	154500.00	30900.00	4077.40	6180.00	6180.00	0.00	30900.00	30900.00	0.00	7014.30	7014.30	7014.30
	i V	<b>154500.00</b>	<b>30900.00</b>	<b>4077.40</b>	<b>6180.00</b>	<b>6180.00</b>	<b>0.00</b>	<b>30900.00</b>	<b>30900.00</b>	<b>0.00</b>	<b>7014.30</b>	<b>7014.30</b>	<b>7014.30</b>
	r wkvk												
i hnw-01	r wkvk	170000.00	34000.00	6800.00	6800.00	6800.00	0.00	34000.00	34000.00	0.00	7718.00	7718.00	7718.00
	i V	<b>170000.00</b>	<b>34000.00</b>	<b>6800.00</b>	<b>6800.00</b>	<b>6800.00</b>	<b>0.00</b>	<b>34000.00</b>	<b>34000.00</b>	<b>0.00</b>	<b>7718.00</b>	<b>7718.00</b>	<b>7718.00</b>

; NNWN-V

nB; fus i kshk ; p gbk 2014-15

; ehwtko tvD: r TgpX ns/youk

(₹ blyk ftlu)

bVh Bl	; pj V\$ ; ehw	12tm : 'l Bk (2012-17)		2012-13 youk	n? h; hln? hgh 2013-14		; kkbk : 'l Bk 2014-15			n? h; hln? hgh 2014-15			
		g# eNv			g# kfbS TgpX	youk	g# kfbS TgpX			g# kfbS TgpX			ekbw 13 ftul g# h fj z; k
		: 'l Bk TgpX	n? h; hln? hgh TgpX				ekdoh fj z; k	okl dk fj z; k	e#b	ekdoh fj z; k	okl dk fj z; k	e#b	
1	2	3	4	5	6	7	8	9	10	11	12	13	14
	r bkvk												
i hnb-01	r bkvk	72500.00	14500.00	2900.00	0.00	0.00	0.00	0.00	0.00	0.00	0.00	0.00	0.00
	नेत्र	<b>72500.00</b>	<b>14500.00</b>	<b>2900.00</b>	<b>0.00</b>	<b>0.00</b>	<b>0.00</b>	<b>0.00</b>	<b>0.00</b>	<b>0.00</b>	<b>0.00</b>	<b>0.00</b>	<b>0.00</b>
	I V- II ((ahln? HJhi ))	<b>3541696.01</b>	<b>856388.41</b>	<b>109272.22</b>	<b>181154.02</b>	<b>175370.00</b>	<b>0.00</b>	<b>660100.00</b>	<b>660100.00</b>	<b>0.00</b>	<b>211681.35</b>	<b>211681.35</b>	<b>211681.35</b>
<b>III</b>	nkJhJhphlnkol ; EkBe ; z EktK (pi Noh ; j kfJsk s' fpBk)												
	fdj ksh ; EkBe ; z EktK												
nkonbph-1	fdj ksh ; EkBe ; z EktK	250000.00	77500.00	15500.00	15500.00	15500.00	0.00	50000.00	50000.00	0.00	20000.00	20000.00	20000.00
	I V	<b>250000.00</b>	<b>77500.00</b>	<b>15500.00</b>	<b>15500.00</b>	<b>15500.00</b>	<b>0.00</b>	<b>50000.00</b>	<b>50000.00</b>	<b>0.00</b>	<b>20000.00</b>	<b>20000.00</b>	<b>20000.00</b>
	; fj oh ; EkBe ; z EktK												
: hnbph -1	; fj oh ; EkBe ; z EktK	336196.00	84049.00	17075.00	17075.00	17075.00	0.00	41460.00	41460.00	0.00	13267.20	13267.20	13267.20
	I V	<b>336196.00</b>	<b>84049.00</b>	<b>17075.00</b>	<b>17075.00</b>	<b>17075.00</b>	<b>0.00</b>	<b>41460.00</b>	<b>41460.00</b>	<b>0.00</b>	<b>13267.20</b>	<b>13267.20</b>	<b>13267.20</b>
	I V- III (; EkBe ; z EktK)	<b>586196.00</b>	<b>161549.00</b>	<b>32575.00</b>	<b>32575.00</b>	<b>32575.00</b>	<b>0.00</b>	<b>91460.00</b>	<b>91460.00</b>	<b>0.00</b>	<b>33267.20</b>	<b>33267.20</b>	<b>33267.20</b>
	e#b i V (I+II+III)	<b>8468396.51</b>	<b>2657000.00</b>	<b>272564.60</b>	<b>465300.00</b>	<b>337173.69</b>	<b>628621.37</b>	<b>1233352.31</b>	<b>1861973.68</b>	<b>220112.21</b>	<b>423087.79</b>	<b>643200.00</b>	<b>368570.27</b>
<b>IV</b>	Bk tvD: r TgpX (i ' n? h ; hln? h gh nXhB ; kfwb Bj h ehs/ rJ)	741603.49	0.00	0.00	0.00	0.00	70535.67	77473.34	148009.01	0.00	0.00	0.00	0.00
	e#b i V (I+II+III+IV)	<b>9210000.00</b>	<b>2657000.00</b>	<b>272564.60</b>	<b>465300.00</b>	<b>337173.69</b>	<b>699157.04</b>	<b>1310825.65</b>	<b>2009982.69</b>	<b>220112.21</b>	<b>423087.79</b>	<b>643200.00</b>	<b>368570.27</b>

; NNwN-VI

nB; fus i kshnk ; p gbkB 2014-15

ekdoh gk: fi s ; ehwk (g)Bor fms)

(₹ blyk ftlu)

bVh Bpo	; ehw dk Bkw	; kbkBk : 'i Bk 2014-15			n? h; hln? hgh 2014-15			
		gtrkfBs Tgpx			gtrkfBs Tgpx			ekbw 8 ftu
		ekdoh fj l; k	okl dk fj l; k	ejb	ekdoh fj l; k	okl dk fj l; k	ejb	gfi h fj l; k
1	2	3	4	5	6	7	8	9
	<b>ਕੇਂਦਰੀ ਪ੍ਰਾਯੋਜਿਤ ਫਲੈਗਸ਼ਿੱਪ ਸਕੀਮਾਂ</b>							
1	<b>ਰਾਸ਼ਟਰੀ ਖੇਤੀ ਵਿਕਾਸ ਯੋਜਨਾ (ਆਰ.ਕੇ.ਵੀ.ਵਾਈ)</b>							
	ਏ.ਜੀ.ਆਰ-06 (ਰਾਸ਼ਟਰੀ ਖੇਤੀ ਵਿਕਾਸ ਯੋਜਨਾ (ਆਰ.ਕੇ.ਵੀ.ਵਾਈ) (ਏ.ਸੀ.ਏ)	50000.00	0.00	50000.00	2500.00	0.00	2500.00	0.00
	i V	<b>50000.00</b>	<b>0.00</b>	50000.00	<b>2500.00</b>	<b>0.00</b>	<b>2500.00</b>	<b>0.00</b>
2	<b>fBowb Gkos nfGnkB (nBaphaJ)</b>							
	nkoavpb: hñ? -11\$10 fBowb Gkos nfGnkB (nBaphaJ) gfi bk efb ਸੈਨੀਟੇਸ਼ਨ ਪ੍ਰੋਗਰਾਮ (ਟੀ.ਐਸ.ਸੀ.)	2500.00	200.00	2700.00	1500.00	120.00	1620.00	1620.00
	i V	<b>2500.00</b>	<b>200.00</b>	2700.00	<b>1500.00</b>	<b>120.00</b>	<b>1620.00</b>	<b>1620.00</b>
3	<b>ਪੀਣ ਯੋਗ ਪਾਣੀ ਬਾਰੇ ਰਾਸ਼ਟਰੀ ਦਿਹਾਤੀ ਪ੍ਰੋਗਰਾਮ (ਐਨ.ਆਰ.ਡੀ.ਡਬਲਯੂ.ਪੀ)</b>							
	ਸੀ.ਐਸ (ਆਰ.ਡਬਲਯੂ.ਐਸ)-3 ਪੀਣ ਯੋਗ ਪਾਣੀ ਬਾਰੇ ਰਾਸ਼ਟਰੀ ਦਿਹਾਤੀ ਪ੍ਰੋਗਰਾਮ (nBankoavhvavpb: hgh)	10000.00	0.00	10000.00	4000.00	0.00	4000.00	4000.00
	i V	<b>10000.00</b>	<b>0.00</b>	10000.00	<b>4000.00</b>	<b>0.00</b>	<b>4000.00</b>	<b>4000.00</b>
4	<b>ਕੌਮੀ ਸਿਹਤ ਮਿਸ਼ਨ (ਐਨ.ਐਚ.ਐਮ)</b>							
	ਸੀ.ਐਸ 11/ਸੀ.ਐਸ 4 ਆਇਓਡੀਨ ਦੀ ਘਾਟ ਸਬੰਧੀ ਬਿਮਾਰੀ ਦਾ ਰਾਸ਼ਟਰੀ ਕੰਟਰੋਲ gtr okw	18.00	6.00	24.00	5.76	1.92	7.68	0.00
	; han? 12\$; han? 5 ehwh ek o eNob gtr okw	0.00	0.00	0.00	0.00	0.00	0.00	0.00
	; han? 13\$; han? 6 wkBf; e f; j s dh ; z Ek, nfw\$; o	0.00	0.00	0.00	0.00	0.00	0.00	0.00
	; han? 14\$; han? 35 ehwh spke(eNob gtr okw	50.00	25.00	75.00	16.00	8.00	24.00	0.00
	; han? 15\$; han? 47 nBhD dh oeEkw bJh ehwh gtr okw	450.00	150.00	600.00	144.00	48.00	192.00	0.00
	ਸੀ.ਐਸ 16/ਸੀ.ਐਸ 8 ਨਿਰਦੇਸ਼ ਅਤੇ ਪ੍ਰਬੰਧ	1715.00	0.00	1715.00	548.80	0.00	548.80	0.00
	; han? 17\$; han? 9 ; r fms ; /tkk dh ohtfgr	25.00	0.00	25.00	8.00	0.00	8.00	0.00
	; han? 18\$; han? 10 gM(gfotko GbkJh ; /tkk (2858 ; pF; NoK dh cfvr)	12065.00	0.00	12065.00	3860.80	0.00	3860.80	0.00

; NNwN-VI

nB; fus i kshnk ; p gbkB 2014-15

ekdoh gk: fi s ; ehwk (g|Bor fms)

(₹ blyk ftlu)

bVh Bpo	; ehw dk Bkw	; kbkK : 'i Bk 2014-15			n? H; HIn? Hgh 2014-15			
		g tkfBs T gpX			g tkfBs T gpX			ekbw 8 ft ul
		ekdoh fj l; k	okl dk fj l; k	e b	ekdoh fj l; k	okl dk fj l; k	e b	g  h fj l; k
1	2	3	4	5	6	7	8	9
	ਸੀ.ਐਸ 19/ਸੀ.ਐਸ 11 ਸ਼ਹਿਰੀ ਪਰਿਵਾਰ ਭਲਾਈ ਸੇਵਾਵਾਂ	388.00	0.00	388.00	124.16	0.00	124.16	0.00
	; han? 20\$; han? 12 vfbtohf; ; Nw dhnk ; r fms ; /tkk dh ohtifgr	1374.00	0.00	1374.00	439.68	0.00	439.68	0.00
	ਸੀ.ਐਸ 21/ਸੀ.ਐਸ 13 ਗੁਰਦਾਸਪੁਰ, ਸੰਗਰੂਰ, ਨੰਗਲ, ਹੁਸ਼ਿਆਰਪੁਰ, ਬਠਿੰਡਾ ਅਤੇ	259.00	0.00	259.00	82.88	0.00	82.88	0.00
	wrk d/f; ybkJh ekdoh ftlu wbnh gogi j bE toek (n'bsk) dh f; ybkJh							
	; han? 22\$; han? 14 f; ybkJh ; e k dhnk fJwkosk dk wi p'sheoB	138.00	0.00	138.00	44.16	0.00	44.16	0.00
	; han? 23\$; han? 15 wj kbh, nfwps; o ns/BkGk d/f; ybkJh ekdoh ftlu	190.00	0.00	190.00	60.80	0.00	60.80	0.00
	ਮਲਟੀ ਪਰਪਜ਼ ਹੈਲਥ ਵਰਕਰਾਂ (ਮਰਦਾਂ) ਦੀ ਸਿਖਲਾਈ							
	; han? 27 NowK ekdoh dh ; EkgBk	0.00	0.00	0.00	0.00	0.00	0.00	0.00
	ਡੀ.ਐਚ.ਐਸ 01/ਡੀ.ਐਚ.ਐਸ 12 ਕੌਮੀ ਪੇਂਡੂ ਸਿਹਤ ਮਿਸ਼ਨ (ਐਨ.ਆਰ.ਐਚ.ਐਮ)	20547.00	12225.00	32772.00	6575.04	3912.00	10487.04	0.00
	(75:25)							
	vhanLuan? 04\$vhanLuan? 12 (ii) or h efbnkD ; fwslnk B  ; j kfJsk	0.00	0.00	0.00	0.00	0.00	0.00	0.00
	dDk							
	ਡੀ.ਐਚ.ਐਸ 05/ਡੀ.ਐਚ.ਐਸ 1 ਨੈਸ਼ਨਲ ਮਲੇਰੀਆ ਖਾਤਮਾ ਪ੍ਰੋਗਰਾਮ (ਪੇਂਡੂ) -	0.00	0.00	0.00	0.00	0.00	0.00	0.00
	(50:50)							
	ਡੀ.ਐਚ.ਐਸ 06/ਡੀ.ਐਚ.ਐਸ 2 ਨੈਸ਼ਨਲ ਮਲੇਰੀਆ ਖਾਤਮਾ ਪ੍ਰੋਗਰਾਮ (ਸ਼ਹਿਰੀ) -	0.00	0.00	0.00	0.00	0.00	0.00	0.00
	(50:50)							
	vhanLuan? 08\$vhanLuan? 4 J ehfep or fBr okBh g r okw	0.00	0.00	0.00	0.00	0.00	0.00	0.00
	(nkJhvin? gh), gi kp (70L30)							
	ਡੀ.ਐਚ.ਐਸ 10/ਡੀ.ਐਚ.ਐਸ 2 ਕੌਮੀ ਸ਼ਹਿਰੀ ਸਿਹਤ ਮਿਸ਼ਨ (ਐਨ.ਯੂ.ਐਚ.ਐਮ)	6483.00	2161.00	8644.00	2074.56	691.52	2766.08	0.00
	(75:25)							
	vhanLuan? -41 pi  br K dh f; j s ; Gkb bJh ehw g r okw (80L20)	675.00	225.00	900.00	216.00	72.00	288.00	0.00

; NNwN-VI

nB; fus i kshnk ; p gbkB 2014-15

ekdoh gk: fi s ; ehwk (gBor fms)

(₹ blyk ftlu)

bVh Bpo	; ehw dk Bkw	; kbkBk : 'i Bk 2014-15			n? h; hln? hgh 2014-15			
		gtrkfBs Tgpx			gtrkfBs Tgpx			ekbw 8 ftul
		ekdoh fj l; k	okl dk fj l; k	elb	ekdoh fj l; k	okl dk fj l; k	elb	gfi h fj l; k
1	2	3	4	5	6	7	8	9
	vhan'uan? -42 ek o, ; leo o'r, fdb dh fpwkoh ns/; Noe: dh o'eEkw ਲਈ ਰਾਸ਼ਟਰੀ ਪ੍ਰੋਗਰਾਮ (ਐਨ.ਪੀ.ਸੀ.ਡੀ.ਸੀ.ਐਸ) (80:20)	623.00	208.00	831.00	199.36	66.56	265.92	0.00
	V	<b>45000.00</b>	<b>15000.00</b>	60000.00	<b>14400.00</b>	<b>4800.00</b>	<b>19200.00</b>	<b>0.00</b>
5	; o'j ldi y/so ftek: gtr okw (phan'koai han'c)							
	(i) fi bl egBN	2620.00	0.00	2620.00	838.40	0.00	838.40	838.40
	(ii) oki egBN	100.00	0.00	100.00	32.00	0.00	32.00	0.00
	V	<b>2720.00</b>	<b>0.00</b>	2720.00	<b>870.40</b>	<b>0.00</b>	<b>870.40</b>	<b>838.40</b>
6	Jehfe's tkNo; v gpxB gtr okw (nk'Jhavpb: h'n'wagha)							
	nkoavhan? a (vh)-07\$ nkoavhan? (vh)-02 (i) Jehfe's tkNo; v gpxB gtr okw (nk'Jhavpb: h'n'wagha) (90:10)	2700.00	300.00	3000.00	864.00	96.00	960.00	0.00
	V	<b>2700.00</b>	<b>300.00</b>	3000.00	<b>864.00</b>	<b>96.00</b>	<b>960.00</b>	<b>0.00</b>
7	okl ht r'KXh gukfJs ; ; esheoB : 'i Bk (nkoai haghant atk'Jh)							
	nkoavhaUa (n?) -13\$ nkoavhaU (n?) -15 ਰਾਜੀਵ ਗਾਂਧੀ ਸਸ਼ਤੀਕਰਨ ਅਭਿਆਨ n'XhB gukfJsh oki ; t EktK d/ u D j J/B'w'kfJfdnK ns/ekoi eosktK b'Jh f; ybk'Jh (80L20)	3000.00	625.00	3625.00	600.00	125.00	725.00	0.00
	V	<b>3000.00</b>	<b>625.00</b>	3625.00	<b>600.00</b>	<b>125.00</b>	<b>725.00</b>	<b>0.00</b>
8	fJdok ntk; : 'i Bk (nk'JhaJ'atk'Jh)							
	nkoavhaJh(vh)-01 fJdok ntk; : 'i Bk 75L25 (f; l'Xk obhi )	3088.00	1030.00	4118.00	2470.40	824.00	3294.40	3294.40
	V	<b>3088.00</b>	<b>1030.00</b>	4118.00	<b>2470.40</b>	<b>824.00</b>	<b>3294.40</b>	<b>3294.40</b>
9	ਕੌਮੀ ਪੇਂਡੂ ਰੁਜ਼ਗਾਰ ਗਰੰਟੀ ਸਕੀਮ (ਐਨ.ਆਰ.ਈ.ਜੀ.ਐਸ)							
	ਆਰ.ਡੀ.ਈ. (ਐਸ)-01 ਮਹਾਤਮਾ ਗਾਂਧੀ ਕੌਮੀ ਪੇਂਡੂ ਰੁਜ਼ਗਾਰ ਸਕੀਮ 90:10 (ਸਿੱਧਾ ਰਲੀਜ)	22500.00	2250.00	24750.00	18000.00	1800.00	19800.00	0.00
	V	<b>22500.00</b>	<b>2250.00</b>	24750.00	<b>18000.00</b>	<b>1800.00</b>	<b>19800.00</b>	<b>0.00</b>

; NNwN-VI

nB; fus i kshnk ; p gbkB 2014-15

ekdoh gk: fi s ; ehwk (gJbor fms)

(₹ blyk ftlu)

bVh Bpo	; ehw dk Bkw	; kbkBk : 'i Bk 2014-15			n? H; Hln? Hgh 2014-15			
		gtrkfBs TjgpX			gtrkfBs TjgpX			ekbw 8 ftu
		ekdoh fj l; k	okl dk fj l; k	eJb	ekdoh fj l; k	okl dk fj l; k	eJb	gfi h fj l; k
<b>1</b>	<b>2</b>	<b>3</b>	<b>4</b>	<b>5</b>	<b>6</b>	<b>7</b>	<b>8</b>	<b>9</b>
<b>10</b>	eWh ; wkfi e ; j kfJsk gJrokW (nBan? aJgh)	7367.00	0.00	7367.00	3683.50	0.00	3683.50	0.00
	n? an? avpb: {(vh)-01(i) ਇੰਦਰਾ ਗਾਂਧੀ ਰਾਸ਼ਟਰੀ ਬੁਢਾਪਾ ਪੈਨਸ਼ਨ			0.00	0.00	0.00	0.00	
	n? an? avpb: {(vh)-01(ii) ਰਾਸ਼ਟਰੀ ਪਰਿਵਾਰ ਲਾਭ ਸਕੀਮ	0.00	0.00	0.00	0.00	0.00	0.00	
	n? an? avpb: {(vh)-01(iii) ਇੰਦਰਾ ਗਾਂਧੀ ਰਾਸ਼ਟਰੀ ਵਿਧਵਾ ਪੈਨਸ਼ਨ ਸਕੀਮ	0.00	0.00	0.00	0.00	0.00	0.00	
	n? an? avpb: {(vh)-01(iv) ਇੰਦਰਾ ਗਾਂਧੀ ਰਾਸ਼ਟਰੀ ਅੰਗਰੀਣ ਪੈਨਸ਼ਨ ਸਕੀਮ	0.00	0.00	0.00	0.00	0.00	0.00	
	i V	<b>7367.00</b>	<b>0.00</b>	<b>7367.00</b>	<b>3683.50</b>	<b>0.00</b>	<b>3683.50</b>	<b>0.00</b>
<b>11</b>	gkKB wsoh r okW ; Ve : 'i Bk (ghaniwai han? atkJha)							
	; han? a(nkoaph)-11(i) gkKB wsoh r okW ; Ve : 'i Bk (ghaniwai han? atkJha) (100#)	30200.00	0.00	30200.00	1510.00	0.00	1510.00	1510.00
	; han? a(nkoaph)-11(ii) gkKB wsoh r okW ; Ve : 'i Bk (ghaniwai han? atkJha) (75L25)	3.00	1.00	4.00	0.15	0.05	0.20	0.20
	i V	<b>30203.00</b>	<b>1.00</b>	<b>30204.00</b>	<b>1510.15</b>	<b>0.05</b>	<b>1510.20</b>	<b>1510.20</b>
<b>12</b>	ok; Noh fdj ksh Tgi hftek fw; B (nBankoanbanW)							
	nkoavhan? (n?)-01 vhanKoavhaJ\$fi bll gJ; dk Bfi wi p\$ eoBk (75L25) (f; IXk i koh)	1755.00	585.00	2340.00	438.75	146.25	585.00	0.00
	nkoavhan? (vh)-08 ok; Noh fdj ksh Tgi hftek fw; B (nBankoanbanW) (75L25)	1000.00	250.00	1250.00	500.00	125.00	625.00	0.00
	i V	<b>2755.00</b>	<b>835.00</b>	<b>3590.00</b>	<b>938.75</b>	<b>271.25</b>	<b>1210.00</b>	<b>0.00</b>
<b>13</b>	ਪ੍ਰਾਇਮਰੀ ਸਿੱਖਿਆ ਲਈ ਪੜ੍ਹੇ ਸਹਾਇਤਾ ਦਾ ਕੌਮੀ ਪ੍ਰੋਗਰਾਮ (ਐਮ.ਡੀ.ਐਮ)							
	JhavhaJh-03\$JhavhaJha-2 fwVfVfwhb ; ehw (nWavhanW)	22500.00	7500.00	30000.00	13950.00	4650.00	18600.00	0.00
	i V	<b>22500.00</b>	<b>7500.00</b>	<b>30000.00</b>	<b>13950.00</b>	<b>4650.00</b>	<b>18600.00</b>	<b>0.00</b>



; NNwN-VI

nB; fus i kshnk ; p gbkB 2014-15  
ekdoh gk: fi s ; ehk (g)Bor fms)

(₹ blyk ftlu)

bVh Bpo	; ehw dk Bkw	; kbkBk : 'i Bk 2014-15			n? h; hln? hgh 2014-15			
		gtrkfBs Tgpx			gtrkfBs Tgpx			ekbw 8 ftul
		ekdoh fj l; k	okl dk fj l; k	elb	ekdoh fj l; k	okl dk fj l; k	elb	gfi h fj l; k
1	2	3	4	5	6	7	8	9
14	; ot f; ifynk nfGnkB (n? an? u)							
	JhaVhaJh-01 ; ot f; ifynk nfGnkB ; ws f; ifynk roNn ; ehw (Jhi hn? ), bVehnk bJh n?bhwNoh gXo sie f; fynk ; pXh ok; Noh gtr okw (nBhghUhh hUhhinbhl) ns/e; s?pk rXh pfbek ftrdnkfbnk (elH hphltHh) (65L35)	55000.00	29615.38	84615.38	34100.00	18361.54	52461.54	17487.00
	i V	<b>55000.00</b>	<b>29615.38</b>	<b>84615.38</b>	<b>34100.00</b>	<b>18361.54</b>	<b>52461.54</b>	<b>17487.00</b>
15	ਜਵਾਹਰ ਲਾਲ ਨਹਿਰੂ ਕੌਮੀ ਸ਼ਹਿਰੀ ਨਵੀਨੀਕਰਨ ਮਿਸ਼ਨ (i hnbAnBa: hnkooanW)							
	; hVha-01 (i) ਸ਼ਹਿਰੀ ਬੁਨਿਆਦੀ ਢਾਂਚਾ ਅਤੇ ਗਵਰਨੈਂਸ (ਯੂ.ਆਈ.ਜੀ.) (50:20:30)	22321.00	4000.00	26321.00	7142.72	1280.00	8422.72	8422.72
	(ii) ਸ਼ਹਿਰੀ ਗਰੀਬਾਂ ਨੂੰ ਮੁੱਢਲੀਆਂ ਸੇਵਾਵਾਂ (ਬੀ.ਐਸ.ਯੂ.ਪੀ) (50:20:30)	903.80	1.00	904.80	289.22	0.32	289.54	289.54
	(iii) SN/ ns/ dofwnkB/ e; f?nk bJh pfbnkdh ftek; ; ehk (; hnkJhVhln? hln? hlnWnHh) (80L10L10)	40000.00	5000.00	45000.00	12800.00	1600.00	14400.00	14400.00
	(iv) wekB T; koh ns/ rdh p; sh ftek; ; pXh Jekfep gtr okw (nkJhnun? vgh) (80L10L10)	1277.46	1.00	1278.46	408.79	0.32	409.11	409.11
	(v) ਸ਼ਹਿਰੀ Nok; g?N bJh pl; K dh yohd ns/ j' b ; j kfJe pfbnkdh Ykuk (80L10L10)	6886.00	850.00	7736.00	2203.52	272.00	2475.52	2475.52
	(vi) ਸ਼ਹਿਰੀ ਸਥਾਨਕ ਸੰਸਥਾਵਾਂ ਲਈ ਸਮਰੱਥਾ ਵਧਾਉਣ ਸਬੰਧੀ ਵਿਆਪਕ ਪ੍ਰੋਗਰਾਮ (100%)	1500.00	0.00	1500.00	375.00	0.00	375.00	<b>375.00</b>
	ਯੂ.ਡੀ.-05 ਕੌਮੀ ਸ਼ਹਿਰੀ ਸੂਚਨਾ ਸਿਸਟਮ (ਐਨ.ਯੂ.ਆਈ.ਐਸ) (75:25)	0.00	0.00	0.00	0.00	0.00	0.00	0.00
	i V	<b>72888.26</b>	<b>9852.00</b>	<b>82740.26</b>	<b>23219.25</b>	<b>3152.64</b>	<b>26371.89</b>	<b>26371.89</b>

; NNwN-VI

nB; fus i kshnk ; p gbkB 2014-15  
ekdoh gk: fi s ; ehwk (gBor fms)

(₹ blyk ftlu)

bVh Bpo	; ehw dk Bkw	; kkbk : 'i Bk 2014-15			n? h; hln? hgh 2014-15			
		gtrkfBs Tgpx			gtrkfBs Tgpx			ekbw 8 ftu
		ekdoh fj l; k	okl dk fj l; k	elb	ekdoh fj l; k	okl dk fj l; k	elb	gfi h fj l; k
1	2	3	4	5	6	7	8	9
16	Jehfees pkb ftek; ; /tk (nkJha; havhan?)							
	nBaNha(vh)-01 g; D (nkJh; hvln?) (n; b you/dk 50% Gkos ; oeko dlnkok gshgbs ehsk i Kdk j?)	11250.00	11250.00	22500.00	7875.00	7875.00	15750.00	0.00
	nBaNha(vh)-09 Jehfees pkb ftek; ; /tk ; ehw (90L10)(75L25) BkB gbkB sl spdhh j'Jh	29350.00	5150.00	34500.00	7337.50	1287.50	8625.00	0.00
	nBaNha(vh)-04 gBor fms nkJhh; hlvln? H nXhB nkr BtkVh ekdoh dlnk fJwkosk dh Tf; koh (75:25)	2100.00	700.00	2800.00	1470.00	490.00	1960.00	1960.00
	nBaNha(vh)-13 nkJhh; hlvln? H f; ybkJh gtr okw (90L10) BkB gbkB sl spdhh j'Jh	600.00	65.00	665.00	150.00	16.25	166.25	0.00
	ਐਨ.ਟੀ.(ਡੀ)-05 ਕੌਮੀ ਪਸ਼ੋਣ ਮਿਸ਼ਨ (ਨਵੀਂ ਸਕੀਮ)	710.00	237.00	947.00	497.00	165.90	662.90	0.00
	V	<b>44010.00</b>	<b>17402.00</b>	<b>61412.00</b>	<b>17329.50</b>	<b>9834.65</b>	<b>27164.15</b>	<b>1960.00</b>
17	tr wJh f; ukJh bkg gtr okw (JhankJhaphagha) ns/j' b gkDh ; o's gtr okw							
(T)	nkJhinko-01 eYh Bfjo d/ cl -2 dk j'f; nkgob sl pbkub sie tkXk (JhankJhaphagha) (25L75)	3019.75	9056.25	12076.00	0.00	603.80	603.80	603.80
	nkJhinko-02 ; kj gb eYh vW dh Tf; koh (JhankJhaphagha) (90L10)	9000.00	1000.00	10000.00	450.00	50.00	500.00	500.00
	ਆਈਆਰ-03 ਹਿਮਾਚਲ ਪ੍ਰਦੇਸ਼ ਦੇ ਤਲਵਾਰੇ ਤੋਂ ਹੇਠਲੇ ਇਲਾਕਿਆਂ ਵਿੱਚ ਸਿੰਚਾਈ ; j'bsk dDk (JhankJhaphagha) (25L75)	0.00	0.00	0.00	0.00	0.00	0.00	0.00
	nkJhinko-03\$04 gfNnkbk chvo -1 ns/eNbk p(u d/uBbk dk gBor tk; (JhankJhaphagha) (25L75)	500.00	1500.00	2000.00	25.00	75.00	100.00	100.00
	nkJhinko-04\$05 : Hphlvln; H gDkbh d/ uBbk d/ BthBheoB bJh fwbD tkbk ; fXnk i b Gisk (JhankJhaphagha)(25L75)(wewb)	0.00	0.00	0.00	0.00	0.00	0.00	0.00
	ਆਈਆਰ-06/09 ਸ੍ਰੀ ਦਸਮੇਸ ਸਿੰਚਾਈ ਪ੍ਰੋਜੈਕਟ (ਏ.ਆਈ.ਬੀ.ਪੀ.) (25:75)	0.00	0.00	0.00	0.00	0.00	0.00	0.00

; NNwN-VI

nB; fus i kshnk ; p gbkB 2014-15

ekdoh gk: fi s ; ehwk (gBor fms)

(₹ biyK ftu)

bVh Bpo	; ehw dk Bkw	; kbkBk : 'i Bk 2014-15			n? H; hIn? Hgh 2014-15			
		gqtkfBs Tgpx			gqtkfBs Tgpx			ekbw 8 ft u
		ekdoh fj l; k	okl dk fj l; k	eIb	ekdoh fj l; k	okl dk fj l; k	eIb	gfi h fj l; k
<b>1</b>	<b>2</b>	<b>3</b>	<b>4</b>	<b>5</b>	<b>6</b>	<b>7</b>	<b>8</b>	<b>9</b>
	nkJhinko-07 ; sbji dfonk ftuul fBebdink Bfj okl dk ft; Eko, wopws ns/BthBheoB							
	nkJhinko-07 (i)/10 fp; s d'inkp Bfj o gDkbh dk gBo-ftek; (JhinkJhithphtlghit) (25L75)	25.00	75.00	100.00	1.25	3.75	5.00	5.00
	nkJhinko-07 (ii)/08 pfmvk poku dk gBo-ftek; (JhinkJhithphtlghit) (25L75)	25.00	75.00	100.00	1.25	3.75	5.00	5.00
	nkJhinko-07 (iii)/09 f; XtK poku dk gBo-ftek; (JhinkJhithphtlghit) (25L75)	25.00	75.00	100.00	1.25	3.75	5.00	5.00
	nkJhinko-07 (iv)/10 npj o poku dk gBo-ftek; (JhinkJhithphtlghit) (25L75)	25.00	75.00	100.00	1.25	3.75	5.00	5.00
	nkJhinko-11\$14 ; ofj d chvo dh pbi h 119700 sI 447927 sIe dh oh-bkfJfBr ; pXh gi 'eN (JhinkJhithphtlghit) (25:75)	7500.00	2500.00	10000.00	375.00	125.00	500.00	500.00
	nkJhinko-12\$15 oki ; EkB chvo dh pbi h 179000 sI 496000 sIe dh oh-bkfJfBr ; pXh gi 'eN (JhinkJhithphtlghit) (90:10) (ekdo ; oekoloki ; EkB ; oeko)	9000.00	1000.00	10000.00	450.00	50.00	500.00	500.00
	<b>I V (T)</b>	<b>29119.75</b>	<b>15356.25</b>	<b>44476.00</b>	<b>1305.00</b>	<b>918.80</b>	<b>2223.80</b>	<b>2223.80</b>
(n)	; hJh-01 : phvhi; h gDkbh s/ chbv uBbk dh Tf; koh (JhinkJhithphtlghit) (50L40L10)	815.00	0.00	815.00	81.50	0.00	81.50	81.50
	; hJh-04\$06 ; oj d chvo <b>देस-2</b> Bfj o gDkbh s/ chbv uBbk dh Tf; koh (JhinkJhithphtlghit) (nkollnkJhithviltin'el-XIII) (50L40L10)	5000.00	5000.00	10000.00	500.00	500.00	1000.00	1000.00
	; hJh-05\$07 pfmvk pku <b>देस-2</b> Bfj o gDkbh s/ chbv uBbk dh Tf; koh (JhinkJhithphtlghit) (50L40L10)	2500.00	2500.00	5000.00	250.00	250.00	500.00	500.00

; NNwN-VI

nB; fus i kshnk ; p gbkB 2014-15

ekdoh gk: fi s ; ehwk (gBor fms)

(₹ blyk ftlu)

bVh Bpo	; ehw dk Bkw	; kbkBk : 'i Bk 2014-15			n? h; hln? hgh 2014-15			
		gtrkfBs Tgpx			gtrkfBs Tgpx			ekbw 8 ftul
		ekdoh fj l; k	okl dk fj l; k	elb	ekdoh fj l; k	okl dk fj l; k	elb	gfi h fj l; k
<b>1</b>	<b>2</b>	<b>3</b>	<b>4</b>	<b>5</b>	<b>6</b>	<b>7</b>	<b>8</b>	<b>9</b>
	; hJLh-02\$03 glSwih Bfj o gDkbh s/ chbv uBbk dh Tj koh (JfinkJhHphlghl) (50L40L10)	0.00	0.00	0.00	0.00	0.00	0.00	0.00
	; hJLh-03\$05f; XtK Bfj o gDkbh s/ chbv uBbk dh Tj koh (JfinkJhHphlghl) (50L40L10)	0.00	0.00	0.00	0.00	0.00	0.00	0.00
	; hJLh-10 eNbk pku cl -2 s/ chbv uBbk dh Tj koh (JfinkJhHphlghl) (50L40L10)	10000.00	10000.00	20000.00	1000.00	1000.00	2000.00	2000.00
	<b>i V (n)</b>	<b>18315.00</b>	<b>17500.00</b>	<b>35815.00</b>	<b>1831.50</b>	<b>1750.00</b>	<b>3581.50</b>	<b>3581.50</b>
<b>(J)</b>	n?; h-6\$11 ; leh\$feoB Bkb/dh ydkJh ( ; hln? hln? ) (75L25) (n?hlnwll gh)	75.00	25.00	100.00	3.75	1.25	5.00	5.00
	ਐਫਸੀ-7/12 ਰਾਜ ਵਿਚ ਹੜ ਰੋਕੂ ਕੰਮਾਂ ਲਈ ਨਿਵੇਸ਼ ਕੀਤੀ ਰਾਸ਼ੀ ਦੀ ਕਲੀਅਰੈਂਸ (n?hlnwll gh)(75L25)	375.00	125.00	500.00	18.75	6.25	25.00	25.00
	n?; h-9\$15 dfonk TM fi bl rpdk; gb ftu j Vll dh oeEkw ; pXh ew (n?hlnwll gh) (75L25)	300.00	100.00	400.00	15.00	5.00	20.00	20.00
	n?; h-12 fi bl rpdk; gb, ਹੁਸ਼ਿਆਰਪੁਰ ns/egbEbk ftlu fpnk; dfonk d/ feBfonk s/j Vll d/oeEkw ; pXh ew (Jhkhphgh) (75L25)	750.00	250.00	1000.00	37.50	12.50	50.00	50.00
	n?; h-13 tkj h: 'r i whB, fgmK dh nkpkih ns/; pifynk ; kXBk BtpukTID bJh dfonk okth ns/fJ; dhnk pku d/GkosFgkfe; skB ; oj ld Tigo gld ਇਲਾਕਿਆਂ ਵਿੱਚ ਹੜਾਂ ਦੀ ਰੋਕਥਾਮ ਸਬੰਧੀ ਕੰਮਾਂ ਦੀ ਤਜਵੀਜ਼ 100%ਆਰਐਮਏਬੀਏ	2000.00	0.00	2000.00	100.00	0.00	100.00	100.00
	<b>i V (J)</b>	<b>3500.00</b>	<b>500.00</b>	<b>4000.00</b>	<b>175.00</b>	<b>25.00</b>	<b>200.00</b>	<b>200.00</b>
	<b>i V (T0n0J)</b>	<b>50934.75</b>	<b>33356.25</b>	<b>84291.00</b>	<b>3311.50</b>	<b>2693.80</b>	<b>6005.30</b>	<b>6005.30</b>
<b>19</b>	pkovo Jbhink ftek; gtr okw (phaJAvhagha) n? ; hJ/							
	; hln? (ghnw)-19 pkovo Jbhink ftek; gtr okw (phaJAvhagha) n? ; hJ/	4000.00	0.00	4000.00	1280.00	0.00	1280.00	1280.00
	<b>i V</b>	<b>4000.00</b>	<b>0.00</b>	<b>4000.00</b>	<b>1280.00</b>	<b>0.00</b>	<b>1280.00</b>	<b>1280.00</b>

; NNwN-VI

nB; fus i kshnk ; p gbkB 2014-15

ekdoh gk: fi s ; ehwk (g)Bor fms)

(₹ blyk ftlu)

bVh Bpo	; ehw dk Bkw	; kbkBk : 'i Bk 2014-15			n? h; hln? hgh 2014-15			
		gtrkfBs Tgpx			gtrkfBs Tgpx			ekbw 8 ftu
		ekdoh fj l; k	okl dk fj l; k	ejb	ekdoh fj l; k	okl dk fj l; k	ejb	gfi h fj l; k
1	2	3	4	5	6	7	8	9
20	<b>ਕੌਮੀ ਅੰਨ ਸੁਰੱਖਿਆ ਮਿਸ਼ਨ</b>							
	ਸੀਐਸ(ਏਜੀਆਰ)-10ਕੌਮੀ ਅੰਨ ਸੁਰੱਖਿਆ ਮਿਸ਼ਨ	6250.00	0.00	6250.00	312.50	0.00	312.50	0.00
	Ji hanko-4 rfj B egkj ftek; glr okw (75L25)	750.00	250.00	1000.00	37.50	12.50	50.00	0.00
	V	<b>7000.00</b>	<b>250.00</b>	<b>7250.00</b>	<b>350.00</b>	<b>12.50</b>	<b>362.50</b>	<b>0.00</b>
21	<b>ਰਾਸਟਰੀ ਬਾਗਬਾਨੀ ਮਿਸ਼ਨ</b>							
	ਹਾਰਟ-01 ਕੌਮੀ ਬਾਗਬਾਨੀ ਮਿਸ਼ਨ	7012.50	1237.50	8250.00	2033.77	358.73	2392.50	0.00
	V	<b>7012.50</b>	<b>1237.50</b>	<b>8250.00</b>	<b>2033.77</b>	<b>358.73</b>	<b>2392.50</b>	<b>0.00</b>
22	<b>ਪ੍ਰਮਾਣਤ ਖੇਤੀਬਾੜੀ ਸਬੰਧੀ ਕੌਮੀ ਮਿਸ਼ਨ</b>							
	ਐਸਡਬਲਯੂਸੀ-02 ਸੂਖਮ ਸਿੰਚਾਈ ਸਬੰਧੀ ਕੌਮੀ ਮਿਸ਼ਨ (80:20)	2000.00	500.00	2500.00	100.00	25.00	125.00	0.00
	V	<b>2000.00</b>	<b>500.00</b>	<b>2500.00</b>	<b>100.00</b>	<b>25.00</b>	<b>125.00</b>	<b>0.00</b>
23	<b>ਤੇਲ ਵਾਲੇ ਬੀਜਾਂ, ਦਾਲਾਂ, ਤੇਲ ਵਾਲੇ ਰੁੱਖਾਂ ਅਤੇ ਮੱਕੀ ਲਈ ਕੌਮੀ ਮਿਸ਼ਨ</b>							
	Ji hanko-02 sb tkb/phi k, dkbk, sb tkb/olyk ns/wleh bJi Jkhefep ; ehw (75L25)	375.00	125.00	500.00	85.17	28.39	113.56	0.00
	V	<b>375.00</b>	<b>125.00</b>	<b>500.00</b>	<b>85.17</b>	<b>28.39</b>	<b>113.56</b>	<b>0.00</b>
24	<b>ਖੇਤੀ ਵਿਸਥਾਰ ਅਤੇ ਤਕਨੀਕ ਬਾਰੇ ਕੌਮੀ ਮਿਸ਼ਨ</b>							
	ਸੀਐਸ(ਏਜੀਆਰ)-7 ਸਿਖਲਾਈ ਅਤੇ ਪ੍ਰਦਰਸ਼ਨੀਆਂ ਰਾਹੀਂ ਮਸ਼ੀਨੀਕਰਨ ਦੀ ਖੇਤੀ ਨੂੰ wi pš ns/fte; s eoBk	25.00	0.00	25.00	0.00	0.00	0.00	0.00
	Ji hanko)-3 oki ft; fsš glr okw B; j kfJsk (; hn? -f; IXk i koh)	2475.00	275.00	2750.00	123.75	13.75	137.50	0.00
	; hn? (Ji hanko)-09 g; N j kot? N seBhe ns/gpx ; pXh ; ehw (100#)	50.00	0.00	50.00	2.50	0.00	2.50	0.00
	ਸੀਐਸ(ਏਜੀਆਰ)-11 ਖੇਤੀਬਾੜੀ ਦੇ ਮਸ਼ੀਨੀਕਰਨ ਲਈ ਉੱਪ-ਮਿਸ਼ਨ (100%)	450.00	0.00	450.00	22.50	0.00	22.50	0.00
	V	<b>3000.00</b>	<b>275.00</b>	<b>3275.00</b>	<b>148.75</b>	<b>13.75</b>	<b>162.50</b>	<b>0.00</b>

; NNwN-VI

nB; fus i kshnk ; p gbkB 2014-15

ekdoh gk: fi s ; ehwk (g)Bor fms)

(₹ blyk ftlu)

bVh Bpo	; ehw dk Bkw	; kbkK : 'i Bk 2014-15			n? h; hln? hgh 2014-15			
		gtrkfBs Tgpx			gtrkfBs Tgpx			ekbw 8 ftu
		ekdoh fj l; k	okl dk fj l; k	ejb	ekdoh fj l; k	okl dk fj l; k	ejb	gfi h fj l; k
1	2	3	4	5	6	7	8	9
25	vlnoh ftek; bJh eWh gtr okw							
	vlnoh-01 vlnoh ftek; bJh eWh gtr okw	900.00	200.00	1100.00	288.00	64.00	352.00	0.00
	i V	<b>900.00</b>	<b>200.00</b>	1100.00	<b>288.00</b>	<b>64.00</b>	<b>352.00</b>	<b>0.00</b>
26	<b>ਪਸ਼ੂਆਂ ਦੀ ਸਿਹਤ ਅਤੇ ਬਿਮਾਰੀਆਂ ਦੀ ਰੋਕਥਾਮ ਸਬੰਧੀ ਕੌਮੀ ਪ੍ਰੋਗਰਾਮ</b>							
	Jhlu-01 oki K B i k B toK dh fpwkoh s/ekp(gkTD) bJh ; j kfJsk-fpwkoh wjes ySoK dh ; EkgBk (75L25)	600.00	200.00	800.00	192.00	64.00	256.00	0.00
	Jhlu-03 gi kp tNBoh ekTf b B wi p s eoe/ ਪੇਸ਼ਾਵਰੀ ; rnsk dk ftek; eoBk (50L50)	15.00	15.00	30.00	4.80	4.80	9.60	0.00
	Jhlu-04 w i dk ਪਸ਼ੂ j ; gskbk ns/ fv; g? ohnk dh ; EkgBk ns wi p s heoB (75:25)	900.00	300.00	1200.00	288.00	96.00	384.00	<b>384.00</b>
	; hn? (Jhlu)-06 r bFXN(fpwkoh dh o'eEkw ; pXh gtr okw (100#)	20.00	0.00	20.00	6.40	0.00	6.40	0.00
	; hn? (Jhlu)-10 wj Fyb dh fpwkoh dh o'eEkw ; pXh gtr okw (100#)	200.00	0.00	200.00	64.00	0.00	64.00	0.00
	; hn? (Jhlu)-13 Brucellosis dh fpwkoh dh o'eEkw ; pXh gtr okw (100#)	200.00	0.00	200.00	64.00	0.00	64.00	0.00
	ਸੀਐਸ(ਏਐਚ)-16 ਪਸ਼ੂਆਂ ਦੀ ਬਿਮਾਰੀ ਸਬੰਧੀ ਕੌਮੀ ਰਿਪੋਰਟਿੰਗ ਸਿਸਟਮ (100%)	13.00	0.00	13.00	4.16	0.00	4.16	0.00
	ਸੀਐਸ(ਏਐਚ)-09 ਪਸ਼ੂਆਂ ਦੀ ਬਿਮਾਰੀ ਦੇ ਪ੍ਰਬੰਧ ਅਤੇ ਨਿਯਮਤਾ ਉੱਪਰ ਖੇਤਰੀ or Fi kD(bpkoh; EkgBk (100#)	50.00	0.00	50.00	16.00	0.00	16.00	0.00
	i V	<b>1998.00</b>	<b>515.00</b>	<b>2513.00</b>	<b>639.36</b>	<b>164.80</b>	<b>804.16</b>	<b>384.00</b>
27	<b>ਕੌਮੀ ਪਸ਼ੂ ਪ੍ਰਬੰਧ ਪ੍ਰੋਗਰਾਮ</b>							
	Jhlu-05 oki wpr h ckowK B; j kfJskf; oekoh wpr h ckowK dk wi p s heoB (80L20)	40.00	10.00	50.00	12.80	3.20	16.00	0.00

; NNwN-VI

nB; fus i kshnk ; p gbkB 2014-15

ekdoh gk: fi s ; ehwk (g|Bor fms)

(₹ blyk ftlu)

bVh Bpo	; ehw dk Bkw	; kkbk : 'i Bk 2014-15			n? h; hln? hgh 2014-15			
		g tkfBs T gpX			g tkfBs T gpX			ekbw 8 ftul
		ekdoh fj l; k	okl dk fj l; k	e b	ekdoh fj l; k	okl dk fj l; k	e b	g  h fj l; k
<b>1</b>	<b>2</b>	<b>3</b>	<b>4</b>	<b>5</b>	<b>6</b>	<b>7</b>	<b>8</b>	<b>9</b>
	; hn? (Jhlu)-07 Jbhfe; ; p gkbD ftek; ; pXh oki K B; j kfJsk (100#)	1.00	0.00	1.00	0.32	0.00	0.32	0.00
	; hn? (Jhlu)-11 Ruminants, ; p ns/j'ò d bb G i k Btok dh olfynk (100#)	50.00	0.00	50.00	16.00	0.00	16.00	0.00
	; hn? (Jhlu)-12 ukok ftek; ; pXh pj FseBkb  h yi g  eN (100#)	20.00	0.00	20.00	6.40	0.00	6.40	0.00
	; hn? (Jhlu)-14 oki ftlu uko/d'; fwnk B wi p s eoBk (100#)	800.00	0.00	800.00	256.00	0.00	256.00	0.00
	; hn? (Jhlu)-15 fdj ksh wpr h gkbD ftek; (100#)	100.00	0.00	100.00	32.00	0.00	32.00	0.00
	; hn? (Jhlu)-18 uko/d phl K dh g gsh ns/ tv (100#)	572.00	0.00	572.00	183.04	0.00	183.04	0.00
	i V	<b>1583.00</b>	<b>10.00</b>	<b>1593.00</b>	<b>506.56</b>	<b>3.20</b>	<b>509.76</b>	<b>0.00</b>
<b>29</b>	<b>eWh dfonk ; Gkb g r okw (nBankoa; hqha)</b>							
	;  p b: hn? -04\$3 eWh dfonk ; Gkb g r okw (70L20L10)	21000.00	6000.00	27000.00	6720.00	1920.00	8640.00	8640.00
	i V	<b>21000.00</b>	<b>6000.00</b>	<b>27000.00</b>	<b>6720.00</b>	<b>1920.00</b>	<b>8640.00</b>	<b>8640.00</b>
<b>35</b>	<b>ਆਯੁਸ਼ ਸਮੇਤ ਔਸਥਿਕ ਪੌਦਿਆਂ ਸਬੰਧੀ ਕੌਮੀ ਮਿਸ਼ਨ</b>							
	J/tkjh-01\$J/tkjh2 gM{ns/fg SV/fJb kfenK ftlu ; Ekfgs fv; g  ohnk bJh i oph nk:  ptfde, f;  Xk ns/;  Bk h d tkJh nk dh ; gbkJh (85L15)	393.00	272.00	665.00	136.03	87.49	223.52	0.00
	ਏਵਾਈ-01/ਏਵਾਈ2 (ਬੀ) 5 ਆਯੁਸ਼ ਹਸਪਤਾਲਾਂ ਦੀ ਅਪਗਰੇਡੇਸ਼ਨ (85:15)	19.50	97.00	116.50	6.34	53.65	59.99	0.00
	J/tkjh-03\$J/tkjh-6 g r okw wB  wN :  fBN dh ; EkgBk (85L15)	12.00	4.00	16.00	3.84	1.28	5.12	0.00
	; hn? -04\$; hn? -19 nk:  ptfde d tkJh nk d n Dkswe eNo'b bJh fd V eoB B wi p s eoBk	15.00	0.00	15.00	4.80	0.00	4.80	0.00
	; hn? -05\$; hn? -20 gfNnkbk ftyl; Ekfgs d tkJh nk dh goy g  r ; k k B wi p s eoBk	1.00	0.00	1.00	0.32	0.00	0.32	0.00

; NNwN-VI

nB; fus i kshnk ; p gbkB 2014-15

ekdoh gk: fi s ; ehk (gBor fms)

(₹ blyk ftlu)

bVh Bpo	; ehw dk Bkw	; kkbk : 'i Bk 2014-15			n? h; hln? hgh 2014-15			
		gtrkfBs Tgpx			gtrkfBs Tgpx			ekbw 8 ftul
		ekdoh fj l; k	okl dk fj l; k	elb	ekdoh fj l; k	okl dk fj l; k	elb	gfi h fj l; k
1	2	3	4	5	6	7	8	9
	; hn? -06\$; hn? -22 : Bkhh ns/gueowk Eogh bJh gkbbheblifBe ; Ekfgs eoBk	5.00	0.00	5.00	1.60	0.00	1.60	0.00
	; hn? -07\$; hn? -23 fi bl nb'gEh j ; gskb ftlu nkJhan? anw ftr ; Ekfgs eoBk	213.07	0.00	213.07	68.18	0.00	68.18	0.00
	ਸੀਐਸ-08/ਸੀਐਸ-48 ਮੁਢਲੇ ਸਿਹਤ ਕੇਂਦਰਾਂ ਵਿੱਚ 121 ਸਪੈਸ਼ਲ ਕਲੀਨਿਕ ਸਥਾਪਤ	453.75	0.00	453.75	145.20	0.00	145.20	0.00
	ਸੀਐਸ-14/ਸੀਐਸ-21 ਜਿਲ੍ਹਾ ਪੱਧਰੀ ਐਲੋਪੈਥੀ ਹਸਪਤਾਲਾਂ ਵਿੱਚ ਸਪੈਸ਼ਲ ਕਲੀਨਿਕ	60.00	0.00	60.00	19.20	0.00	19.20	0.00
	; hn? -14\$; hn? -28 i oph dtkjhkn dh ; gbkJh (nkJhin? nW ns/nU)	0.01	0.00	0.01	0.00	0.00	0.00	0.00
	ਸੀਐਸ-15/ਸੀਐਸ-29 ਐਲੋਪੈਥੀ ਹਸਪਤਾਲਾਂ ਵਿੱਚ ਸਪੈਸ਼ਲ ਕਲੀਨਿਕ ਅਤੇ ਟਰੀਟਮੈਂਟ ; Ekfgs eoBk	1.82	0.00	1.82	0.00	0.00	0.00	0.00
	; hn? -16\$; hn? -30 fi bl gXoh nb'gEh j ; gskbk ftlu nkJhin? nW ns/nU ebhfBe ; Ekfgs eoBk	26.88	0.00	26.88	0.00	0.00	0.00	0.00
	ਸੀਐਸ-17/ਸੀਐਸ-32 ਹੋਮਿਉਪੈਥੀ ਹਸਪਤਾਲਾਂ ਵਿੱਚ ਸਪੈਸ਼ਲ ਬਰੈਥੀ ਕੇਂਦਰ ਸਥਾਪਿਤ eoBk	6.02	0.00	6.02	0.00	0.00	0.00	0.00
	nUnw-01\$3 efwTfBNh f; j s edok (Ulgthlvhl ebhfBe) dh ਕੋ-ਲੋਕੇਸ਼ਨ/ efwTfBNh f; j s ekdo\$; p-vthi Bb j ; gskbk\$ fi bk j ; gskbk ftlu nk; { Tlgthlvhl ebhfBe dh ; EkgBk (85L15)	88.40	15.60	104.00	44.40	0.00	44.40	0.00
	nUnw-02\$5 fi bl nb'gfEe j ; gskbk ftu nkJhll n? llw ns/nU ftr ; Ekgs eoBk	6.40	1.13	7.53	2.41	0.00	2.41	0.00
	nUnw-04\$2 nkJhll n? llw ns/nU bJh i oph dtkjhkn dh ; gbkJh	86.71	25.64	112.35	22.36	13.56	35.92	0.00
	ਐਚਐਮ-10 ਆਯੁਸ ਹੋਮਿਉਪੈਥਿਕ ਡਿਸਪੈਂਸਰੀਆਂ ਦੀ ਅਪਗਰੇਡੇਸ਼ਨ	26.29	4.64	30.93	8.41	1.49	9.90	0.00



; NNwN-VI

nB; fus i kshnk ; p gbkB 2014-15

ekdoh gk: fi s ; ehwk (gBor fms)

(₹ blyk ftlu)

bVh Bpo	; elw dk Bkw	; kbkBk : 'i Bk 2014-15			n? h; hln? hgh 2014-15			
		gtrkfBs Tgpx			gtrkfBs Tgpx			ekbw 8 ftul
		ekdoh fj l; k	okl dk fj l; k	elb	ekdoh fj l; k	okl dk fj l; k	elb	gfi h fj l; k
1	2	3	4	5	6	7	8	9
	nUnw-11 j fwTgEh j ; gskbk ftlu सपैसल Eogh ekdo ; Ekfgs eoBk - ; Nkc ns/dtkJhink wj Jhink eotkTDk	8.10	1.43	9.53	2.59	0.46	3.05	0.00
	nUnw-12 nkJHh n? HnW ns/ nU j ; gskbk d/ सपैसल ebiBeK ftlu dtkJhink wj Jhink eotkTDk (85L15)	28.05	4.95	33.00	8.98	1.58	10.56	0.00
	nUnw-13 fi bl gXoh nb'gEh j ; gskbk ftlu nkJh n? nW ns/ nU ebhfBeK bJh dtkJhink wj Jhink eotkTDk	32.30	5.70	38.00	10.34	1.82	12.16	0.00
	i V	<b>1483.30</b>	<b>432.09</b>	<b>1915.39</b>	<b>485.00</b>	<b>161.33</b>	<b>646.33</b>	<b>0.00</b>
<b>36</b>	<b>ਕੌਮੀ ਏਡਜ਼ ਅਤੇ ਐਸਟੀਡੀ ਰੋਕਥਾਮ ਪ੍ਰੋਗਰਾਮ</b>							
	; hn? 09\$; hn? -41 oki Jvi ; ; kfJNh d/ eNob nXhB ; NN pbV ਟਰਾਂਸਵਿਊਜ਼ਨ ਕੌਂਸਲ ਲਈ ਮੈਂਬਿੰਗ ਗਰਾਂਟ (100% ਅਤੇ 50:50)	200.00	200.00	400.00	64.00	64.00	128.00	0.00
	; hn? 09A/ਸੀਐਸ-41 ਕੌਮੀ ਏਡਜ਼ ਅਤੇ ਐਸਟੀਡੀ ਰੋਕਥਾਮ ਪ੍ਰੋਗਰਾਮ	3600.00	0.00	3600.00	1152.00	0.00	1152.00	0.00
	i V	<b>3800.00</b>	<b>200.00</b>	<b>4000.00</b>	<b>1216.00</b>	<b>64.00</b>	<b>1280.00</b>	<b>0.00</b>
<b>38</b>	<b>ਕੌਮੀ ਸ਼ਹਿਰੀ ਉਪਜੀਵਿਕਾ ਮਿਸ਼ਨ</b>							
	ਸੀਐਸ(ਯੂਡੀ)-36 ਕੌਮੀ ਸ਼ਹਿਰੀ ਉਪਜੀਵਿਕਾ ਮਿਸ਼ਨ (ਐਨਯੂਐਲਐਮ)(75:25) ਪਹਿਲਾਂ ਸਵਰਣ ਜੋਅੰਤੀ ਸ਼ਹਿਰੀ ਰੁਜਗਾਰ ਯੋਜਨਾ	2000.00	650.00	2650.00	680.00	221.00	901.00	0.00
	i V	<b>2000.00</b>	<b>650.00</b>	<b>2650.00</b>	<b>680.00</b>	<b>221.00</b>	<b>901.00</b>	<b>0.00</b>
<b>39</b>	<b>okl ht ntk; : 'i Bk</b>							
	; fh-13\$13 okl ht ntk; : 'i Bk	2000.00	500.00	2500.00	800.00	200.00	1000.00	1000.00
	i V	<b>2000.00</b>	<b>500.00</b>	<b>2500.00</b>	<b>800.00</b>	<b>200.00</b>	<b>1000.00</b>	<b>1000.00</b>
<b>40</b>	<b>ok; Noh wkfXnwe f; ifynk nfGnkB</b>							
	Jivih? -2\$Jivih? -13 ; 'evoh f; ifynk dh; opftngesk bJh ok; Noh wkfXnwe f; ifynk nfGnkB (75L25)	9044.93	3014.97	12059.90	4522.46	1507.48	6029.94	3133.00

; NNwN-VI

nB; fus i kshnk ; p gbkB 2014-15

ekdoh gk: fi s ; ehwk (gBor fms)

(₹ blyk ftlu)

bVh Bpo	; ehw dk Bkw	; kbkBk : 'i Bk 2014-15			n? h; hln? hgh 2014-15			
		gtrkfBs Tgpx			gtrkfBs Tgpx			ekbw 8 ftul
		ekdoh fj l; k	okl dk fj l; k	elb	ekdoh fj l; k	okl dk fj l; k	elb	gfi h fj l; k
<b>1</b>	<b>2</b>	<b>3</b>	<b>4</b>	<b>5</b>	<b>6</b>	<b>7</b>	<b>8</b>	<b>9</b>
	Jlivin? -1\$Jlivin? -2 gi kp d/ ; eBk ftlu ; juBk ns/gq ko seBkb'i h (nkjh; hNh) (75L25)	4472.96	1525.94	5998.90	2236.48	762.97	2999.45	0.00
	Jlivin? -6\$Jlivin? -14 ; 'evoh ns/ j kfJo ; 'evoh ; eBk d/ ftdnkoEhnk bJh bVehnk d/j ; NbK dh Tj koh ns/ubkTjDk (90L10)	157.24	17.47	174.71	78.62	8.74	87.36	0.00
	ਈਡੀਐਸ-26 ਵੋਕੇਸ਼ਨਲ ਸਿੱਖਿਆ ਪ੍ਰੋਗਰਾਮ	1324.87	441.62	1766.49	662.44	220.81	883.25	0.00
	i V	<b>15000.00</b>	<b>5000.00</b>	<b>20000.00</b>	<b>7500.00</b>	<b>2500.00</b>	<b>10000.00</b>	<b>3133.00</b>
<b>41</b>	nfXnkge f; Ifynk ns/pkbr f; Ifynk ; ws f; Ifyne ftek; bJh ; j kfJsk							
	; hln? -09 elh whBFew wfoN ti hck ; ehw (100#) (BkB gbkB)	473.35	0.00	473.35	118.34	0.00	118.34	0.00
	; hln? -10\$; hln? -11 bVehnk dh ; 'evoh f; Ifynk bJh gpbk (100#)	1380.00	0.00	1380.00	345.00	0.00	345.00	0.00
	; hln? -12\$; hln? -18 Tpd(d/nfXnkgek dh fB; jesh bJh ; j kfJsk (100#)	145.00	0.00	145.00	36.25	0.00	36.25	0.00
	Jlivin? -19\$; hln? -8\$; hln? -2 nfXnkgek dh f; Ifynk bJh fi bk f; Ifynk ns/f; ybkjh ; z Ektk dh ; EkgBk (75:25 1/4/12 s) (gfj bk gNoB 100#)	2625.33	872.56	3497.89	656.33	218.14	874.47	218.00
	Jlivin? -03 ; kyo Gkos ਖਿਸ਼ਨ-2012 (75L25) (gfj bk Bkw pkbr f; Ifynk gtr okw 67L33)	1561.32	520.44	2081.76	390.33	130.11	520.44	0.00
	i V	<b>6185.00</b>	<b>1393.00</b>	<b>7578.00</b>	<b>1546.25</b>	<b>348.25</b>	<b>1894.50</b>	<b>218.00</b>
<b>42</b>	Tfswsk pluwkoe ti l pbke gXo s/6000 wkvb ; eBk dh ; EkgBk							
	Jlivin? -05\$Jlivin? -15 f; Ifyne sb s/fgSV/ysoK ftu pbke gXo s wkvb ; eBk dh ; EkgBk (50L50) (; kb 2012-13 s' gNoB pdfbnk fr nk gfj bk 75L25)	1225.00	1225.00	2450.00	392.00	392.00	784.00	0.00
	i V	<b>1225.00</b>	<b>1225.00</b>	<b>2450.00</b>	<b>392.00</b>	<b>392.00</b>	<b>784.00</b>	<b>0.00</b>

; NNwN-VI

nB; fus i kshnk ; p gbkB 2014-15

ekdoh gk: fi s ; ehwk (gBor fms)

(₹ blyk ftlu)

bVh Bpo	; ehw dk Bkw	; kbkBk : 'i Bk 2014-15			n? h; hln? hgh 2014-15			
		gtrkfBs Tgpx			gtrkfBs Tgpx			ekbw 8 ft ul
		ekdoh fj l; k	okl dk fj l; k	ejb	ekdoh fj l; k	okl dk fj l; k	ejb	gfi h fj l; k
1	2	3	4	5	6	7	8	9
44	eWh Tluso f; ifynk nfGnkB							
T	Tlubi f; ifynk							
	; hn? (nUJh)-44 eWh Tluso f; ifynk nfGnkB (65L35)	6500.00	3500.00	10000.00	1625.00	875.00	2500.00	125.00
	i V (T)	<b>6500.00</b>	<b>3500.00</b>	<b>10000.00</b>	<b>1625.00</b>	<b>875.00</b>	<b>2500.00</b>	<b>125.00</b>
n	seBheh f; ifynk							
	; hn? -03 fi j Vfi fbhK ftlu fJ; ; w; oekoh pj FseBheh ; z EktK Bj h j B TBl ftlu Bthnk pj FseBheh ; z EktK ; Ekfgs eoBk (100#)	1610.00	0.00	1610.00	515.20	0.00	515.20	515.20
	; hn? -04 w! dk pj FseBheh ; z EktK ftlu bVehnk d/j ; NbK dh T; koh (100#)	300.00	0.00	300.00	96.00	0.00	96.00	96.00
	; hn? -05 w! dk pj FseBheh ; z EktK Bfi wi pS eoB bJh ekdoh ; j kfJsk (100#)	1500.00	0.00	1500.00	480.00	0.00	480.00	480.00
	; hn? -06 pj FseBheh ; z EktK okj hl ; wkfi e ftek; (100#)\	300.00	0.00	300.00	96.00	0.00	96.00	0.00
	i V (n)	<b>3710.00</b>	<b>0.00</b>	<b>3710.00</b>	<b>1187.20</b>	<b>0.00</b>	<b>1187.20</b>	<b>1091.20</b>
	i V (T0n)	<b>10210.00</b>	<b>3500.00</b>	<b>13710.00</b>	<b>2812.20</b>	<b>875.00</b>	<b>3687.20</b>	<b>1216.20</b>
45	ਨਿਪੁੰਨਤਾ ਵਿਕਾਸ ਮਿਸ਼ਨ							
	ਸੀਐਸ(ਈਜੀ)-45 ਨਿਪੁੰਨਤਾ ਵਿਕਾਸ ਮਿਸ਼ਨ	1000.00	0.00	1000.00	250.00	0.00	250.00	0.00
	i V	<b>1000.00</b>	<b>0.00</b>	<b>1000.00</b>	<b>250.00</b>	<b>0.00</b>	<b>250.00</b>	<b>0.00</b>
46	ਗੈਰ ਸਰੰਠਿਤ ਕਾਮਿਆਂ ਦੀ ਸਮਾਜਿਕ ਸੁਰੱਖਿਆ ਸਮੇਤ ਰਾਸ਼ਟਰੀ ਸਿਹਤ ਬੀਮਾ							
	: 'i Bk							
	vhln? -03\$20 r oph olyk s' j hnk ofj / ekfwnk bJh eWh f; j s phwk	1500.00	500.00	2000.00	480.00	160.00	640.00	0.00
	: 'i Bk (75L25)							

; NNwN-VI

nBj; fus i kshnk ; p gbkB 2014-15

ekdoh gk: fi s ; ehwk (g|Bor fms)

(₹ blyk ftlu)

bVh Bpo	; ehw dk Bkw	; kbkBk : 'i Bk 2014-15			n? h; hln? hgh 2014-15			
		g tkfBs T gpX			g tkfBs T gpX			ekbw 8 ftul
		ekdoh fj l; k	okl dk fj l; k	elb	ekdoh fj l; k	okl dk fj l; k	elb	g  h fj l; k
1	2	3	4	5	6	7	8	9
	vlnln? (vlnlu)-48 nkw nkdwh phwk : 'i B (50L50)	250.00	250.00	500.00	80.00	80.00	160.00	0.00
	i v	<b>1750.00</b>	<b>750.00</b>	<b>2500.00</b>	<b>560.00</b>	<b>240.00</b>	<b>800.00</b>	<b>0.00</b>
<b>50</b>	<b>nBj; fus i kshnk d/ftk; bJh ; ehw</b>							
	(i) ; ln? (vpb: fn? ; h)01-34- nBj; fus i kshnk d/ftdankoElnk bJh g; N ਮੈਟਰਿਕ ਸਕਾਲਰਸ਼ਿਪ (100% ਭਾਰਤ ਸਰਕਾਰ) (ਨਾਨ ਪਲਾਨ ਤੋਂ ਤਬਦੀਲ ਹੋਈ)	12229.00	6079.00	18308.00	12229.00	6079.00	18308.00	0.00
	(ii) ; ln? (vpb: fn? ; h)02- p p(i r i htB okw Sksoktk; : 'i BkF; e k ns/ekbi K ftlu nBj; fus i ksh dlnk bVehnk bJh j ; NbK dh T  k koh (100# Gkos ; oeko)	2000.00	0.00	2000.00	2000.00	0.00	2000.00	2000.00
	(iii) 03-33 ; ln? (vpb: fn? ; h)03- p p(i r i htB okw Sksoktk; : 'i BkF; e k ns/ekbi K ftlu nBj; fus i ksh d/bVfenk ns/bVehnk bJh j ; Nb (50L50) (Gkos ; oekolgi kp ; oeko) (BkB gbkB sl spdhb j 'Jh)	50.00	50.00	100.00	50.00	50.00	100.00	100.00
	(iv) 10-50 f; tb nfxekoK dh olfynk ; pXh nN-1955 ns/nBj; fus i kshnk ns/nBj; fus ephbnk (nfsnkuko oel nN-1989) B  bkr{ eoBk (n? a; haUagha-1 ns/n? a; haUagha-2 B  eb p eoe/pDkjh ; ehw) (100# Gkos ; oeko) (BkB gbkB sl spdhb j 'Jh)	300.00	300.00	600.00	300.00	300.00	600.00	0.00
	(v) vpb: fn? ; h-01 gi kp nBj; fus i kshnk G ftk; ns/ftis fBrw ਲਈ ਸ਼ੇਅਰ ਕੈਪੀਟਲ (ਰਾਜ ਦਾ ਹਿੱਸਾ 51% ਅਤੇ ਭਾਰਤ ਸਰਕਾਰ ਦਾ ਹਿੱਸਾ 49%) (Gkos ; oeko dlnkok f; IXk obhi )	521.00	542.00	1063.00	521.00	542.00	1063.00	1063.00
	(vi) ; ln? (vpb: fn? ; h-04 B'tlnns/d; th ebk; ftlu gV d/nBj; fus ਜਾਤੀ ਦੇ ਵਿੱਦਿਆਰਥੀਆਂ ਲਈ ਪ੍ਰੀ-ਮੈਟਰਿਕ ਸਕਾਲਰਸ਼ਿਪ (100% ਭਾਰਤ ਸਰਕਾਰ)	3000.00	0.00	3000.00	3000.00	0.00	3000.00	0.00

; NNwN-VI

nB; fus i kshnk ; p gbkB 2014-15

ekdoh gk: fi s ; ehwk (gBor fms)

(₹ blyk ftlu)

bVh Bpo	; ehw dk Bkw	; kbkBk : 'i Bk 2014-15			n? h; hhn? hgh 2014-15			
		gtrkfBs Tgpx			gtrkfBs Tgpx			ekbw 8 ftul
		ekdoh fj l; k	okl dk fj l; k	ejb	ekdoh fj l; k	okl dk fj l; k	ejb	gfi h fj l; k
1	2	3	4	5	6	7	8	9
	(vii) ਅਨੁਸੂਚਿਤ ਜਾਤੀਆਂ ਦੇ ਵਿੱਦਿਆਰਥੀਆਂ ਦੀ ਮੈਰਿਟ ਦੀ ਅੱਪਗਰੇਡੇਸ਼ਨ (ਨਵੀਂ ; ehw)	400.00	0.00	400.00	400.00	0.00	400.00	0.00
	i V	<b>18500.00</b>	<b>6971.00</b>	<b>25471.00</b>	<b>18500.00</b>	<b>6971.00</b>	<b>25471.00</b>	<b>3163.00</b>
53	ਅਨੁਸੂਚਿਤ ਜਾਤੀਆਂ ਦੇ ਵਜੋਂ ਵਾਲੇ ਪਿੰਡਾਂ ਲਈ ਪ੍ਰਧਾਨ ਮੰਤਰੀ ਆਦਰਸ਼ ਗਰਾਂਟ ; 'i Bk (100# Gkos ; oeko) (Btm; ehw)	5000.00	0.00	5000.00	5000.00	0.00	5000.00	5000.00
	i V	<b>5000.00</b>	<b>0.00</b>	<b>5000.00</b>	<b>5000.00</b>	<b>0.00</b>	<b>5000.00</b>	<b>5000.00</b>
60	ਔਰਤਾਂ ਦੇ ਸ਼ਕਤੀਕਰਨ ਸਬੰਧੀ ਕੌਮੀ ਮਿਸ਼ਨ ਸਮੇਤ ਇੰਦਰਾ ਗਾਂਧੀ ਮਿੱਤਰਤਾ ; fl; 'r ; 'i Bk							
	ਸੀਐਸ(ਡਬਲਯੂਸੀਡੀ)-08 ਔਰਤਾਂ ਦੇ ਸ਼ਕਤੀਕਰਨ ਸਬੰਧੀ ਕੌਮੀ ਮਿਸ਼ਨ ਅਧੀਨ ਔਰਤਾਂ bJh oki ; o's ekdo dh ; EkgBk (100# Gkos ; oeko)	10.00	0.00	10.00	5.00	0.00	5.00	0.00
	; hn? (vpb: { hvh)-02 fJdok r KXh fw/sosk ; fj : 'r : 'i BkFgt {sk bkG ; ehw (100# Gkos ; oeko)	1511.94	0.00	1511.94	756.00	0.00	756.00	0.00
	; hn? (vpb: { hvh)-19 fJdok r KXh fw/sosk ; fj : 'r : 'i BkFgt {sk bkG ; ehw (100# Gkos ; oeko) (BkB gbkB sl spdhb j 'Jh)	22.86	0.00	22.86	5.72	0.00	5.72	0.00
	; hn? (vpb: { hvh)-09 nbsk d/ft ek; dh ; blynk bJh Sso SkfJnk ; ehw	33.45	0.00	33.45	16.70	0.00	16.70	0.00
	i V	<b>1578.25</b>	<b>0.00</b>	<b>1578.25</b>	<b>783.42</b>	<b>0.00</b>	<b>783.42</b>	<b>0.00</b>
61	Jehfep pkb ; blynk ; ehw							
	; hn? (vpb: { hvh)-61\$vpb: { hvh-01 Jehfep pkb ; blynk ; ehw (75L25) (Gkos ; oekolgi kp ; oeko)	1787.00	596.00	2383.00	893.50	298.00	1191.50	155.00
	i V	<b>1787.00</b>	<b>596.00</b>	<b>2383.00</b>	<b>893.50</b>	<b>298.00</b>	<b>1191.50</b>	<b>155.00</b>

; NNwN-VI

nB; fus i kshnk ; p gbkB 2014-15

ekdoh gk: fi s ; ehwk (gBor fms)

(₹ blyk ftlu)

bVh Bpo	; ehw dk Bkw	; kbkBk : 'i Bk 2014-15			n? h; hhn? hgh 2014-15			
		gtrkfBs Tgpx			gtrkfBs Tgpx			ekbw 8 ftu
		ekdoh fj l; k	okl dk fj l; k	ejb	ekdoh fj l; k	okl dk fj l; k	ejb	gfi h fj l; k
1	2	3	4	5	6	7	8	9
62	ਕਿਸ਼ੋਰ ਲੜਕੀਆਂ ਨੂੰ ਵਧੇਰੇ ਅਖਤਿਆਰ ਦੇਣ ਲਈ ਰਾਜੀਵ ਗਾਂਧੀ ਸਕੀਮ							
	(i) ਐਨਟੀ(ਡੀ)-02 ਕਿਸ਼ੋਰ ਲੜਕੀਆਂ ਨੂੰ ਵਧੇਰੇ ਅਖਤਿਆਰ ਦੇਣ ਲਈ ਰਾਜੀਵ ਗਾਂਧੀ ; ehw "; pbk" (50L50)	1600.00	1600.00	3200.00	1120.00	1120.00	2240.00	0.00
	(ii) nBNh(vh)-02 (ii) ਕਿਸ਼ੋਰ ਲੜਕੀਆਂ ਨੂੰ ਵਧੇਰੇ ਅਖਤਿਆਰ ਦੇਣ ਲਈ ਰਾਜੀਵ rKXh ; ehw "; pbk" (100% Gkos ; oeko) (BkB gbkB s\spdhb)	205.20	0.00	205.20	51.00	0.00	51.00	0.00
	i V	<b>1805.20</b>	<b>1600.00</b>	<b>3405.20</b>	<b>1171.00</b>	<b>1120.00</b>	<b>2291.00</b>	<b>0.00</b>
63	gukfJs : [tk efodk i K ylb nfGnkB							
	n? n? -01\$ n? n? -11 gukfJs : [tk efodk i K ylb nfGnkB	977.25	325.75	1303.00	312.72	104.24	416.96	0.00
	i V	<b>977.25</b>	<b>325.75</b>	<b>1303.00</b>	<b>312.72</b>	<b>104.24</b>	<b>416.96</b>	<b>0.00</b>
	e\B i V	<b>550335.51</b>	<b>150221.97</b>	<b>700557.48</b>	<b>198301.15</b>	<b>62814.12</b>	<b>261115.27</b>	<b>87276.39</b>

; NNwN- VII

nBj; fus i kshnk ; p gbkB 2014-15  
Gfse Nhu/ ns/gkgshnk

bVh Bl	; p j v\$; ehw\$nkjhNw	fJekJh	12tM : 'i Bk (2012-17) n? H; hHn? Hgh Nhu/	n? H; hHn? HghH 2012-13		n? H; hHn? HghH 2013-14		n? H; hHn? HghH 2014-15
				Nhu/	gkgshnk	Nhu/	gkgshnk	Nhu/
1	2	3	4	5	6	7	8	9
	fdj ksh ftek;							
nkovhn? (vh)- 01	ਸਵਰਣ ਜੈਯੰਤੀ ਗ੍ਰਾਮ ਸਵੈ-ਰੋਜ਼ਗਾਰ ਯੋਜਨਾ (75:25)	bkGgksoh	fB; fus Bj hA	fB; fus Bj hA	663	-	-	-
; hHn? (nkoHvhHJh)-9	ok; Noh fdj ksh oi rko roZNh ; ehw (90:10)( f; ZX i koh)	fdj kVhnK blyK ftlu	wr nXkos ; ehw	wr nXkos ; ehw	13624	wr nXkos ; ehw	363876 (fdj kVhnK Bpok ਫੀਲ)	wr nXkos ; ehw
; hHn? (nkoHvhHJh)-8	fJdok ntk; : 'i Bk (75:25) (f; ZX i koh)	wekB (Bt\$wbps)	13,700	4,000	1763	17,150	18,990	17,208
	nBj; fus i kshnk dh GbkJh							
; hHn? (vpfbTfH n? H; h)-50	nBj; fus i kshnk d/ftek; bJh ; ehw							
	(i) ; hHn? H(vpfbTfHn? H; hH) 01-34-nBj; fus i kshnk bJh g; N wNfoe ; ehw (100 % Gkos ; oeko) (BkB gbkB s"spdhb j Jh)	Bpo	-	-	49602	145735	335000	96936
	(v)vpfbTfH n? H; h-01 ; ho eghNb eNohfpTf B N(ghHn? H; hHn? H; hH(oki dk fj Z; k 51% ns/Gkos ; oeko dk fj Z; k 49%) (ਭਾਰਤ ਸਰਕਾਰ ਵੱਲ ਸਿੱਧਾ i koh)	bkGgksoh	7,500	1,500	1,500	1,400	813	1,400

; NNwN - VII

nBj fus i kshnk ; p gbkB 2014-15  
Gfse Nhu/ ns/ gkgshnk

bVh Bl	; p j v\$; ehw\$nkjhNw	fJekJh	12th : 'i Bk (2012-17) n? H; hln? Hgh Nhu/	n? H; hln? Hgh 2012-13		n? H; hln? Hgh 2013-14		n? H; hln? Hgh 2014-15
				Nhu/	gkgshnk	Nhu/	gkgshnk	Nhu/
1	2	3	4	5	6	7	8	9
	(vi) ; hln? H(vpfbTfn? H; h) 04 B'th ns/d; th ebk; ftu gVd/nBj fus i kshnk d/ ftdnkoEhnk bJh gh-wfNp ti hc/dh ; ehw (100% Gkos ; oeko	Bpo	-	-	-	-	-	1,27,950
vpfbTfn? ; h (vh)-02	n? H; h fyvkoH ftdnkoEhnk Bg gb; eko (S/th sH pkotHi wks)	Bpo	10,250	2,050	-	2,050	-	10,266
vpfbTfn? ; h-05(i)	n? H; h gkfJwoh bVeh ftdnkoEhnk Bg राजगी ti hck	Bpo	0	4,00,000	1,24,566	6,50,000	1,85,686	3,00,000
vpfbTfn? ; h-09(i)	n? H; h bVehnk\$ ftXtkk\$ sbke; jdk ns/ ftXtkk dhk bVehnk Bg Tj Bk d/ ftnkj ; wA ਸਗਨ (ਸਮਾਜਿਕ ਸੁਰੱਖਿਆ ਫੰਡ)	Bpo	0	44,533	69,044	81,000	80,175	48,000
vpfbTfn? ; h-03	fdj ksh ns/ ; fj oh ySoK ftu p-xo/ n? H; hi a Bg wekB d/Dk (JH; hHJH 2010^11) ( fi bk gXoh ; ehw n? H; hlnuHvh) 01 oki gXo s/spdHb ehsh r Jh j ?	Bpo	50,000	10,000	-	25,000	-	2,000
vpfbTfn? ; h-07	n? H; h ftdnkoEhnk bJh nkJhNHNhNkHh ftu BtA eob; \$fesk f; ybkJh (nwbk youk, n? H; h ਵਿਦਿਆਰਥੀਆਂ ਨੂੰ ਸਕਾਲਰਸ਼ਿਪ ਆਦਿ)	Bpo	29,330	5,866	1,157	5,866	-	3,000
vpfbTfn? ; h-04	n? H; h : [teK Bg tgkoe gkJbN bkfJ; ? Tjkb bJh f; ybkJh dh ftish ; j kfJsk (J; hJ/2007-08)	Bpo	25	5	-	5	-	-



; NNwN- VII

nBj fus i kshnk ; p gbkB 2014-15  
Gfse Nhu/ ns/gkgshnk

bVh Bl	; p j v\$; ehw\$nkjhNw	fJekJh	12th : 'i Bk (2012-17) n? H; hHn? Hgh Nhu/	n? H; hHn? HghH 2012-13		n? H; hHn? HghH 2013-14		n? H; hHn? HghH 2014-15
				Nhu/	gkgshnk	Nhu/	gkgshnk	Nhu/
1	2	3	4	5	6	7	8	9
vpfbT(n? ; h-08	nBj fus i kshnk Bf f; f;fynk ਉਤਸ਼ਾਹ dD ns/ ; wki e-nkofEe ftek; eoB tkbhnk gukfJsk Bf-fJBkw	fgmK dh fr Dsh	1,000	200	-	200	-	-
vpfbT(n? ; h-06(i)	rohph oyk s'j mK ofj oj / n? H; h ftfdnkoEhnK Bf todhnk, pN ns/ ; efb pr nkfd bJh wkbh ; i kf Jsk	bkGgksoh	2,00,000	40,000	-	-	-	-
vpfbT(n? ; h-10	n? H; h i fVnk d/ ; wlfj e ftnkj k bJh r'b ; oekoh ; z EktK\$No; NK ns/ j'b ; wki e ; z EktK Bf ; j kf Jsk	Bpo	667	133	15	133	133	200
vpfbT(n? ; h-11	gi kp d/ ; ko/ fi fbhK ftlu ekBBh ; j kf Jsk ebfBe ; Ekgs eoBk	Bpo	50	10	-	10	-	-
	; wki e ; p/fynk ns/GbkJh							
n? n? vpfbT-01	phlghHn'bh gfoTKok bJh i B ; phwk : 'i Bk (gM ns/ਸਹਿਰੀ) (50% ਰਾਸ਼ੀ Gkos ; oeko t'bl f; IX/ sb s/i htB phwk fBrw Bf i koh ehsh i Kdh j ?) ; ehw f; j s ftGkr ftu spdhb j' rJh j ?	Bpo	5,00,000	10,000	-	1,00,000	-	-
n? n? vpfbT-02	nkW nkdwh phwk : 'i Bk(50% ਰਾਸ਼ੀ Gkos ; oeko t'bl f; IX/ sb s/i htB phwk fBrw Bf i koh ehsh i Kdh j )	Bpo	26,000	5,200	-	5,200	-	-

; NNwN- VII

nBj fus i kshnk ; p gbkB 2014-15  
Gfse Nhu/ ns/gkgshnk

bVh Bl	; p j v\$; ehw\$nkjhNw	fJekJh	12th : 'i Bk (2012-17) n? H; hln? Hgh Nhu/	n? H; hln? Hgh 2012-13		n? H; hln? Hgh 2013-14		n? H; hln? Hgh 2014-15
				Nhu/	gkgshnk	Nhu/	gkgshnk	Nhu/
1	2	3	4	5	6	7	8	9
vpfbT{lvh-05	wkjh Gkr' ftfdnk ; ehw (gbkDk Bkw B'th s' pkoth i wks ftu gVdhnk ; kohnk ftfdnkoEDK Bf w{cs ; kJheb dDk) ( Bth ; ehw n? lvpfbT{; h vpfbT{(n? )^3)	Bpo	8,43,750	67,500	-	75,000	61,000	16
n? n? vpfbT{-04	ngkj i beK B{ ftlsh ; j kfJsk (; wkfi e ; p{fykn cv)	Bpo	4,75,000	75,000	71,353	80,000	70,280	82,500
vpfbT{lvh-03	ftXtkk ns/ ਨਿਆਸਰਿਤ nbsk B{ ftlsh ; j kfJsk (; wkfi e ; p{fykn cv)	Bpo	8,75,000	1,50,000	1,40,974	1,55,000	1,39,409	1,62,500
vpfbT{lvh-08	; tbpB ; ehw B{ bkr{ eoBk^nbsk bJh felsk wlyh f; ybkjh gtr okw	Bpo	8,400	1,667	-	1,667	-	-
vpfbT{lvh-12	gM{nbsk B{ i ow ofj s ; BNoh glv tmDk	bkGgksoh	1,00,000	15,000	-	20,000	-	-
n? n? vpfbT{-03	pYkgk gB; B (; wkfi e ; p{fykn cv)	Bpo	43,75,000	7,75,000	7,36,250	7,75,000	7,00,912	8,25,000
vpfbT{lvh-02	ਆਸਰਿਤ pifunk B{ ftlsh ; j kfJsk (; wkfi e ; p{fykn cv)	Bpo	4,00,000	65,000	58,108	67,500	59,666	70,000
; hln? (n? hln? H vpfbT{lvh)10( n? hln? hlvpfb T{(vh)-01	ok; Noh ; wkfi e ; j kfJsk gtr okw (nBlh? HJ/Hgh)	Bpo	5,41,333	1,06,000	8,297	1,00,000	2,800	9,955

; NNwN- VII

nBj fus i kshnK ; p gbkB 2014-15  
Gfse Nhu/ ns/gkgshnK

bVh Bl	; p j v\$; ehw\$nkjhNw	fJekJh	12th : 'i Bk (2012-17) n? H; hln? Hgh Nhu/	n? H; hln? Hgh 2012-13		n? H; hln? Hgh 2013-14		n? H; hln? Hgh 2014-15
				Nhu/	gkgshnK	Nhu/	gkgshnK	Nhu/
1	2	3	4	5	6	7	8	9
	<b>ਪੇਸ਼ਾ</b>							
; hln? - nBhN(vh)-16 NT(D)-01	Jehfep pkb ftek; ;/tkk	Bpo	51,64,530	10,76,051	3,66,915	10,33,000	7,34,778	44,61,000
; hln? - nBhN(vh)62 nBhN(vh)-02	xIN Tjwo dhnk bVehnk d/ ; ; sheoB bjh oi ht rKXh ; ehw (nkoli hln? HJhJh h) - "; pbk"	Bpo	7,47,120	1,49,424	1,53,093	1,60,000	-	6,49,000
	<b>ਪੇਂਡੂ ਜਲ ਸਪਲਾਈ</b>							
(gHi H; )-01	oki ht rKXh B? aBb vfofer tkNo fw; B ; w/s yokp i b ; gbKJh ; ehwK B? mhe eoBk (nBnkollvpfbUlgh- oki dk fj L; k	nBH; hH ghH; hH j' b	300 300 0	60 60 0	30 - 0	fB; fus Bj hH fB; fus Bj hH fB; fus Bj hH	- - -	- - -
(gHi H; )-02	Bkpkov dh ; j kfJsk Bkb gM( i b ; gbKJh ; ehw (85L15)	nBH; hH ghH; hH	5 50	1 10	1 -	fB; fus Bj hH fB; fus Bj hH	2 -	2 -

; NNwN-VII

nBj; fus i kshnk ; p gbkB 2014-15  
Gfse Nhu/ ns/ gkgshnk

bVh Bl	; p j v\$; ehw\$nkjhNw	fJekJh	12th : 'i Bk (2012-17) n? H; hln? Hgh Nhu/	n? H; hln? Hgh 2012-13		n? H; hln? Hgh 2013-14		n? H; hln? Hgh 2014-15
				Nhu/	gkgshnk	Nhu/	gkgshnk	Nhu/
1	2	3	4	5	6	7	8	9
(glti H; )-04	द्विपदे धि ; j kfJsk Bkb gi kp gM(i b ; gbKjh ns/ ; ckjh gki eN (85L15) (ft; t plelGkos ; oekol gi kp ; oekol nkw be)	nBH; hH	-	-	-	20	250	200
		ghH; hH	-	-	-	100		
	<b>सुगिरी विकास</b>							
; hln? (: {vh)- 38	ok; Noh ; fj oh Tgi hftek fw; B (nBH; hlnblnW) (75:25)	fdj kVhNK	1.15	0.23	0.46	0	-	-
		f: fynkoEh	10,000	2,000	4,000	5,540	-	-
		bkGgksoh	2,500	500	1,000	950	-	-
	<b>oifynk ; /tkk Gbkjh</b>							
vin? vpfb: {- 01	Gkosh fwbnoh nelvwh ns/ok; Noh fvc? nelvwh d/ efvNK B? 1H00 bly dgJ/ gsh efvN d/ fj ; kp Bkb T?; kj dDk .	efvN	100	63	-	25	-	2
vin? vpfb: {- 02	oifynk\$gbk fwbnoh co; d/ seBheh\$rb^seBheh NoVK ftu Gosh bJh ; kpek ci hnk ns/ j'ok d/ pfunk bJh f; ybkjh ; ehw	Bpo	4,500	900	180	900	940	1,200
vin? vpfb: {- 07	1H1H1999 sl pknd tly tly ; fBe ekotkjhNK ftzu ; jhd j'J/ ci hnk dhNK ftXtkk i K 75% sl 100% sle ngr j'J/ ci hnk B? gbkN\$ wekB yohdD bJh 5H00 bly dgJ/ dh r okN d/Dk	gfotko	50	10	-	4	-	-
	<b>o' r ko T?sgsh</b>							
Jhli h-02	gi kp d/ : [tek bJh f; ybkjh ns/ o' r ko eldo (; h^gkjhN)	f; fynkoEh	12,500	2,500	-	65	9,273	9,375

; NNwN-VIII

nBj fus i kshnk ; p gbkB -2014-15

ਵਿਸ਼ੇਸ਼ ਕੇਂਦਰੀ ਸਹਾਇਤਾ ਪ੍ਰੋਗਰਾਮ

ਸਬਹੈਡ ਵਾਈਜ਼ ਉਪਬੰਧ, ਖਰਚਾ, ਭੌਤਿਕ ਟੀਚੇ ਅਤੇ ਪ੍ਰਾਪਤੀਆਂ

(₹ blyk ftlu)

bVh Bl	; p j M	2012-13 youk	2013-14				2014-15	
			gqtkfBs TlppX	; X/ TlppX	gkgshnk		gqtkfBs TlppX	gqtkfBs Nhu/ (Bh)
					ftlsh	Gfse (Bh)		
1	2	3	4	5	6	7	8	9
<b>I</b>	nBj fus i kshnk dh GbkJh							
T	vkfJoleNobN nBj fus i kshnk ns/glSVhnk ; Dhnk dh GbkJh	319.93	1105.40	193.00	187.65	1236	1289.92	11790
n	vkfJoleNobN nBj fus i kshnk ; p gbkB	34.34	550.70	327.11	197.54	5117	658.70	6100
	; p i V(T+n)	<b>354.27</b>	<b>1656.10</b>	<b>520.11</b>	<b>385.19</b>	<b>6353</b>	<b>1948.62</b>	<b>17890</b>
<b>II</b>	ਪਸ਼ੂ ਪਾਲਣਾ	50.10	190.15	56.00	4.50	45	205.00	11250
<b>III</b>	ਪਕਰ ਪਕਠਾ	0.00	18.75	0.00	0.00	0	18.75	50
<b>IV</b>	ਰੁਜ਼ਗਾਰ ਉਤਪਤੀ ਅਤੇ ਸਿਖਲਾਈ	20.19	0.00	0.00	5.34	963	0.00	0
<b>V</b>	Tjd: fr e f; ybkJh	0.00	75.00	0.00	0.00	0	0.00	0
<b>VI</b>	Tjd: 'r (gii kp fJBcNbe)	0.85	220.00	100.00	45.45	480	220.00	2200
<b>VII</b>	wlShqkbD	0.00	90.00	0.00	0.00	0.00	70.00	700
	e/b i V (I-VII)	<b>425.41</b>	<b>2250.00</b>	<b>676.11</b>	<b>440.48</b>	<b>7841</b>	<b>2462.37</b>	<b>32090</b>

; NNwN-IX

nBj; fus i kshnk ; p gbkB -2014-15

ਵਿਸ਼ੇਸ਼ ਕੇਂਦਰੀ ਸਹਾਇਤਾ ਪ੍ਰੋਗਰਾਮ

ਸਕੀਮਵਾਈਜ਼ ਉਪਬੰਧ ਅਤੇ ਖਰਚਾ

(₹ blyk ftlu)

ev Bpo	; p j \$; ehw	2012-13 youk	2013-14			2014-15 grtkfBs TlgrpX
			grtkfBs TlgrpX	; X/TlgrpX	youk	
1	2	3	4	5	6	7
<b>I</b>	nBj; fus i kshnk dh GbkJh					
(T)	vkfJoleNoN nkc nBj; fus i kshnk ns/gISVhnk ; Dhnk dh GbkJh					
n? ; hJ/(n? ; h)-1	r ohph olyk sll j hK ofj oj / nBj; fus i ksh d/ Tlwhdtkok Bf f; ybkJh dD bJh Nkjhfgar ns/; NB'rkch ; z Ek dh ; EkgBk eoBk.	69.33	90.00	93.00	78.27	114.92
n? ; hJ/(n? ; h)-2	pbli rko nBj; fus i ksh d/ B1 tkBK Bf j be\$Koh tkj BK dh vokJhftr bJh f; ybkJh dDk.	0.00	100.00	0.00	0.00	50.00
n? ; hJ/(n? ; h)-3	GbkJh ftGkr d/ 24 f; ybkJh ew TlsgkdB edok Bf eLuk wkb ns/ ; ki '-; wkb wj; Jhnk eotkTDk.	0.00	16.00	0.00	0.00	20.00
n? ; hJ/(n? ; h)-4	108 efwTfBNh edok Bf ; ki '-; wkb ns/ eLuk wkb wj; Jhnk eotk e/ wi pS eoBk.	0.00	49.40	0.00	0.00	55.00
n? ; hJ/(n? ; h)-9	nBj; fus i ksh d/gV/fby/pbli rko B1 tkBK Bf tly tly ਵੇਕੇਸ਼ਨਲ/ਪੇਸ਼ਾਵਰ eob; K dh f; ybkJh					
(i)	ਪੇਸ਼ਾਵਰ ਏਅਰ ਹੋਸਟੈਸ ਟਰੇਵਲ ਅਤੇ ਪ੍ਰਹਾਉਣਾਚਾਰੀ ਮੈਨੇਜਮੈਂਟ ਸਬੰਧੀ ਕੈਰੀਅਰ ਕੌਰਸ	0.00	50.00	0.00	0.00	0.00
(ii)	ਹੋਟਲ ਅਪਰੇਸ਼ਨ ਸੇਵਾਵਾਂ ਸਬੰਧੀ ਵੇਕੇਸ਼ਨਲ ਸਿਖਲਾਈ	0.00	50.00	0.00	0.00	0.00
n? ; hJ/(n? ; h)-10	50# i K fJ; sll tIX nBj; fus i ksh t; ll tkb/fgmK ftlu pfBnkdh YKuk ; j lpsK dh ; EkgBk.	0.00	250.00	0.00	0.00	250.00
n? ; hJ/(n? ; h)-12	gii kp nBj; fus i kshnk G' ftek; ns/ftls fBrw Bf pE Nkjhng eoi k ; ehw nXhB gii h TlgrdB wj; Jhnk eotkTDk	250.60	300.00	100.00	100.00	800.00

; NNwN-IX

nBj; fus i kshnk ; p gbkB -2014-15

ਵਿਸ਼ੇਸ਼ ਕੇਂਦਰੀ ਸਹਾਇਤਾ ਪ੍ਰੋਗਰਾਮ

ਸਕੀਮਵਾਈਜ਼ ਉਪਬੰਧ ਅਤੇ ਖਰਚਾ

(₹ blyk ftlu)

ev Bpo	; p j l\$; ehw	2012-13 youk	2013-14			2014-15 grtkfBs TlgpX
			grtkfBs TlgpX	; X/ TlgpX	youk	
n? ; hJ/(n? ; h)-13	gi kp nBj; fus i kshnk Glftek; ns/ftls fBrw tlb' ਨੈਸ਼ਨਲ ਕਾਰਪੋਰੇਸ਼ਨ d/; fj : 'r Bkb bkr{ ehshnk i k oj hnK ਕਰਜਾ ; ehwK nXhB nBj; fus i kshnk d/ rohph oYk s' j mK ofj oj /gfotkoK Bf; pf; vh wj Jhnk eotkTDk.	0.00	0.00	0.00	9.38	0.00
n? ; hJ/(n? ; h)-15	gfj bK sll ub oj h gbkB ; ehw - nBj; fus i ksh d/ftfdnkoEhnK Bf Tj: 'fre f; ybkJh ; z EktK ftlu BtA ਕੋਰਸ/ਵੇਕੇਸ਼ਨਲ f; ybkJh dDk- nXhB eto ehsh phlghhn'bh n? h; hH ftfdnkoEhnK Bf; j kfJsk dDk .	0.00	200.00	0.00	0.00	0.00
	<b>Tlg-i V (T)</b>	<b>319.93</b>	<b>1105.40</b>	<b>193.00</b>	<b>187.65</b>	<b>1289.92</b>
(n)	vkfJoE'NoN nkc ; fvTlv ek; N; ; p gbkB					
n? ; hJ/(n? ; hn? gh)- 1	; fvTlv ek; N; ; p gbkB (n? ; h n? gh) dh pDso, ; whfykn ns/fBohyD					
(i)	vkfJoE'NoN nkc n? a; h an? agh dk efgT'NoheoB	10.38	16.00	14.00	8.20	15.00
(ii)	vkNk p/ Bfw p's eoBk-; N'vh Np ns/f; ybkJh nkfd	0.00	2.00	0.29	0.00	1.00
n? ; hJ/(n? ; hn? gh)- 2	ft; t' e'ldoh ; j kfJsk gr okw Bf fi l'bk gXo s/ bkr{ eoBk- fi bK fdj ksh ftek; Jh z hnK d/gXo s/cv oYDk .	23.62	500.00	291.02	177.13	610.00
n? ; hJ/(n? ; hn? gh)- 3	ft; t' e'ldoh ; j kfJsk ; ehwK dk ; otyD\$w'p'keD	0.00	2.70	2.70	0.00	2.70
n? ; hJ/(n? ; hn? gh)- 4	vkfJoE'NoN nkc n? a; h an? agh ftlu ; otyD, ; N'vh ns/ w'p'keD bjh w'BhNfor ; b dh ; EkgBk	0.34	30.00	19.10	12.21	30.00
	<b>Tlg-i V (n)</b>	<b>34.34</b>	<b>550.70</b>	<b>327.11</b>	<b>197.54</b>	<b>658.70</b>
	<b>e'lb-i V -I (T+n)</b>	<b>354.27</b>	<b>1656.10</b>	<b>520.11</b>	<b>385.19</b>	<b>1948.62</b>

; NNWN-IX

nBj; fus i kshnk ; p gbkB -2014-15

ਵਿਸ਼ੇਸ਼ ਕੇਂਦਰੀ ਸਹਾਇਤਾ ਪ੍ਰੋਗਰਾਮ

ਸਕੀਮਵਾਈਜ਼ ਉਪਬੰਧ ਅਤੇ ਖਰਚਾ

(₹ blyk ftlu)

eV Bpo	; p j l\$; ehw	2012-13 youk	2013-14			2014-15 grtkfBS Tlpx
			grtkfBS Tlpx	; X/Tlpx	youk	
<b>II</b>	<b>ਪਸ਼ੂ ਪਾਲਣ</b>					
n? ; hJ(Jhlu)-1	wlMK dlnk e/Nlnk gkbD bJh ; ehw	15.00	50.00	50.00	4.50	50.00
n? ; hJ(Jhlu)-2	pleohnk\$GMK gkbD dlnk fJekJlnk ; Ekgs eoBk	0.00	25.00	0.00	0.00	20.00
n? ; hJ(Jhlu)-3	ਅਮੋਨੀਆ ਟਰੀਟਮੈਟ ਰਾਹੀਂ ਪਸ਼ੂਆਂ ਲਈ ਚਾਰਾ ਤਿਆਰ ਕਰਨਾ	22.00	22.00	0.00	0.00	0.00
n? ; hJ(Jhlu)-4	r ohph oYk s'j hK ofj oj / n? H; hH bJh Noeh : fBN ; Ekgs eoBk.	8.10	9.00	0.00	0.00	9.00
n? ; hJ(Jhlu)-5	nBj; fus i ksh Bkb ; pXs phlghlnb gfoTKoK d/xoK ftu g'bNoh : fBN ; Ekgs eoBk.	5.00	20.00	0.00	0.00	20.00
n? ; hJ(Jhlu)-6	nBj; fus i kshnk d/ ਬੇਜ਼ਮੀਨੇ ns/ ; hwks gfoTKoK Bf N'ek ਮਸ਼ੀਨਾਂ wj Jhink eotkTlDk.	0.00	6.00	6.00	0.00	6.00
n? ; hJ(Jhlu)-7	nBj; fus i kshnk dlnk n'osk Bf ਪਸ਼ੂਆਂ d/oY oYkt, fpwkohnk, ybke, NhekeoB, vhfTkofwr nkfd ; pXh f; ybkJh dD bJh fgv giXo s/i kr oJesk eJ br kTlDk.	0.00	58.15	0.00	0.00	0.00
	Bthnk ; ehwK					
n? ; hJ(Jhlu)-8	ਅਨੁਸੂਚਿਤ ਜਾਤੀਆਂ ਦੇ ਪਰਿਵਾਰਾਂ ਦੇ ਦੁਧਾਰੂ ਪਸ਼ੂਆਂ ਦਾ ਬੀਮਾ ਕਰਨਾ।	0.00	0.00	0.00	0.00	100.00
	<b>Tlg-i V II</b>	<b>50.10</b>	<b>190.15</b>	<b>56.00</b>	<b>4.50</b>	<b>205.00</b>
<b>III</b>	<b>ਪਕਰ ਪਕਠ</b>					
n? ; hJ(nlu)-1	ਰੋਸ਼ਮ ਦੇ ਕੀੜੇ ਪਾਲਣ ਲਈ ਸਬਸਿਡੀ	0.00	18.75	0.00	0.00	18.75
	<b>Tlg-i V III</b>	<b>0.00</b>	<b>18.75</b>	<b>0.00</b>	<b>0.00</b>	<b>18.75</b>



; NNwN-IX

nBf; fus i kshnk ; p gbkB -2014-15

ਵਿਸ਼ੇਸ਼ ਕੇਂਦਰੀ ਸਹਾਇਤਾ ਪ੍ਰੋਗਰਾਮ

ਸਕੀਮਵਾਈਜ਼ ਉਪਬੰਧ ਅਤੇ ਖਰਚਾ

(₹ blyk ftlu)

ev Bpo	; p j %\$; ehw	2012-13 youk	2013-14			2014-15 grtkfBs TlgpX
			grtkfBs TlgpX	; X/TlgpX	youk	
<b>IV</b>	oJi r ko Tjsgsh ns/f; ybkJh					
n? ; hJ/(tkJhn?)-1	nBf; fus i ksh : [tek Bf olfynk ; /tkkK ftlu Gosh j 'D s' gfj bK ; h-gkjhN okj hK f; ybkJh dDk	20.19	0.00	0.00	5.34	0.00
	<b>Tlg-i V IV</b>	<b>20.19</b>	<b>0.00</b>	<b>0.00</b>	<b>5.34</b>	<b>0.00</b>
<b>V</b>	Tjd: fr e f; ybkJh					
n? ; hJ/(nkJhNhnkjh)-1	oekoh Tjd: fr e f; ybkJh ; ; Ektk ftlu dkybk bD tkb/ nBf; fus i ksh d/ r ohph oYk s' j mK ofj oj /ftfdnkoEhnK Bf ti hck dDk	0.00	75.00	0.00	0.00	0.00
	<b>Tlg-i V V</b>	<b>0.00</b>	<b>75.00</b>	<b>0.00</b>	<b>0.00</b>	<b>0.00</b>
<b>VI</b>	Tjd: 'r (gii kp fJBcNle)					
n? ; hJ/ (nkJhNh)-1	rohph oYk s' j mK ofj oj / n? H; h gfoTKoK Bkb ; pXs 10th ns/ 12th gk;	0.85	220.00	100.00	45.45	220.00
	<b>Tlg-i V VI</b>	<b>0.85</b>	<b>220.00</b>	<b>100.00</b>	<b>45.45</b>	<b>220.00</b>
<b>VII</b>	wlSh gkbD					
n? ; hJ/(nbnlu)-1	rohph oYk s' j mK ofj oj / nBf; fus i ksh d/ gfoTKoK Bf gukfJsh SigVK ftlu wlSh	0.00	90.00	0.00	0.00	50.00
	<b>Bth ; ehw</b>					
n? ; hJ/(nbnlu)-2	nBf; fus i kshnk d/ wlSh gkbek\$fteosktK Bf wlShnk d/ i kb wj Jhink eotkTjDk.	0.00	0.00	0.00	0.00	20.00
	<b>Tlg-i V VII</b>	<b>0.00</b>	<b>90.00</b>	<b>0.00</b>	<b>0.00</b>	<b>70.00</b>
	<b>eIb-i V -I -VII</b>	<b>425.41</b>	<b>2250.00</b>	<b>676.11</b>	<b>440.48</b>	<b>2462.37</b>

nBj; fus i kshnk ; p gbkB -2014-15

ਵਿਸ਼ੇਸ਼ ਕੇਂਦਰੀ ਸਹਾਇਤਾ ਪ੍ਰੋਗਰਾਮ

ਸਕੀਮਵਾਈਜ਼ ਉਪਬੰਧ ਅਤੇ ਖਰਚਾ

e'v Bpo	; p j M\$; ehw	fJekJhnk	2012-13 gkgshnk	2013-14		2014-15 gqtkfBs Nhu/
				gqtkfBs Nhu/	gkgshnk	
1	2	3	4	5	6	7
I	nBj; fus i kshnk dh GbkJh					
(T)	vkfJoh'N'N nkc nBj; fus i kshnk ns/g'SVh'nk ; Dh'nk dh GbkJh					
n? ; hJ/ (n? ; h)- 1	r ohph o'yk s'lj h'nk ofj oj / nBj; fus i ksh d/ T'whd'tkok B'f; ybkJh d'D bJh Nk'Jh'fgr ns/; N'B'h'ch ; z Ek dh ; EkgBk eoBk.	f; fynkoEh	135	230	144	180
n? ; hJ/ (n? ; h)- 2	pbli rko nBj; fus i ksh d/ B' t'kBk B'j be\$Gkoh tkj BK dh vokJh'ftr bJh f; ybkJh d'Dk.	f; fynkoEh	0	300	0	150
n? ; hJ/ (n? ; h)- 3	GbkJh ftGkr d/ 24 f; ybkJh ew T'sgkdB edok B' eluk wkb ns/ ; ki '- ; wkb wj J'hnk eotkT'Dk.	f; fynkoEh	0	270	0	200
n? ; hJ/ (n? ; h)- 4	108 efwT'fBNh edok B' ; ki '-; wkb ns/ eluk wkb wj J'hnk eotk e' wi p's eoBk.	f; fynkoEh	0	825	0	760
n? ; hJ/ (n? ; h)- 9	nBj; fus i ksh d/ gV/fby/pbli rko B' t'kBk B' tly tly ਵੇਕੇਸ਼ਨਲ/ਪੇਸ਼ਾਵਰ eb; K dh f; ybkJh					
(i)	ਪੇਸ਼ਾਵਰ ਏਅਰ ਹੋਸਟੈਸ ਟਰੇਵਲ ਅਤੇ ਪ੍ਰਹਾਉਣਾਚਾਰੀ ਮੈਨੇਜਮੈਂਟ ਸਬੰਧੀ ਕੈਰੀਅਰ ਕੋਰਸ	f; fynkoEh	0	40	0	0
(ii)	ਹੋਟਲ ਅਪਰੇਸ਼ਨ ਸੇਵਾਵਾਂ ਸਬੰਧੀ ਵੇਕੇਸ਼ਨਲ ਸਿਖਲਾਈ	f; fynkoEh	0	80	0	0
n? ; hJ/ (n? ; h)- 10	50# i K fJ; s' t'X nBj; fus i ksh t; t' t'kb/f'gv'k ft'lu p'f'bnkdh YKuk ; j 'bsk dh ; EkgBk.	bkGgksoh	0	2500	0	2500
n? ; hJ/ (n? ; h)- 12	g'i kp nBj; fus i kshnk G' ftek; ns/ft'z fB'rw B' p'le Nk'Jh'ng eoi k ; ehw nX'hB g'i h T'gdkB wj J'hnk eotkT'Dk	bkGgksoh	2506	3000	1000	8000

; NNwN-X

nB; fus i kshnK ; p gbkB -2014-15

ਵਿਸ਼ੇਸ਼ ਕੇਂਦਰੀ ਸਹਾਇਤਾ ਪ੍ਰੋਗਰਾਮ

ਸਕੀਮਵਾਈਜ਼ ਉਪਬੰਧ ਅਤੇ ਖਰਚਾ

e'v Bpo	; p j M\$; ehw	fJekJhnK	2012-13 gkgshnK	2013-14		2014-15 gqtkfBs Nhu/
				gqtkfBs Nhu/	gkgshnK	
1	2	3	4	5	6	7
n? ; hJ/(n? ; h)- 13	gii kp nB; fus i kshnK Gaftek; ns/ft/ls fBrw t/lb' ਨੈਸ਼ਨਲ ਕਾਰਪੋਰੇਸ਼ਨ d/ ; fj : 'r Bkb bkr{ ehshnK i k oj hnK ਕਰਜ਼ਾ ; ehwK nXhB nB; fus i kshnK d/ r ohph o'yk s' j mK ofj oj / gfo'koK B; ; pf; vh wj Jhnk eotkTDk.	bkGgksoh	0	0	92	0
n? ; hJ/(n? ; h)- 15	gfj bk sll ub oj h gbkB ; ehw - nB; fus i ksh d/ ftdnkoEhnK B; Tid: fre f; ybkJh ; z EktK ftlu BtA ਕੋਰਸਾਂ/ਵੇਕੇਸ਼ਨਲ f; ybkJh dDk- nXhB eto ehs/phHghHn'bh n? ; H; hH ftdnkoEhnK B; ; j kfJsk dDk .	f; fynkoEh	0	1500	0	0
	i V (T)		<b>2641</b>	<b>8745</b>	<b>1236</b>	<b>11790</b>
(n)	vkfJo'eN'bn nkc ; fvT'bv ek; N; ; p gbkB					
n? ; hJ/ (n? ; hn? gh)-2	ft; /; e'ldoh ; j kfJsk g'okw B; fi /bk g'Xo s/ bkr{ eoBk- fi bk fdj ksh ftek; Ji z hnK d/g'Xo s/cv o'lyDk .	bkGgksoh\$ f; fynkoEh	1655	8300	5117	6100
	i V (n)		<b>1655</b>	<b>8300</b>	<b>5117</b>	<b>6100</b>
	e'l'b-i V -I (T+n)		<b>4296</b>	<b>17045</b>	<b>6353</b>	<b>17890</b>
<b>II</b>	<b>ਪਸ਼ ਪਾਲਣ</b>					
n? ; hJ/(Jhn)-1	wMK dhnk e'NhnK gkbD bJh ; ehw	bkGgksoh	150	500	45	500
n? ; hJ/(Jhn)-2	p'leohnk\$GMK gkbD dhnk fJekJhnK ; Ekgs eoBk	bkGgksoh	0	250	0	200
n? ; hJ/(Jhn)-3	ਅਮੋਨੀਆ ਟਰੀਟਮੈਟ ਰਾਹੀਂ ਪਸ਼ੂਆਂ ਲਈ ਚਾਰਾ ਤਿਆਰ ਕਰਨਾ	bkGgksoh	3150	4400	0	0
n? ; hJ/(Jhn)-4	r ohph o'yk s' j mK ofj oj / n? ; H; hH bJh Noeh : fBN ; Ekgs eoBk.	bkGgksoh	225	300	0	250

; NNwN-X

nBj; fus i kshnk ; p gbkB -2014-15

ਵਿਸ਼ੇਸ਼ ਕੇਂਦਰੀ ਸਹਾਇਤਾ ਪ੍ਰੋਗਰਾਮ

ਸਕੀਮਵਾਈਜ਼ ਉਪਬੰਧ ਅਤੇ ਖਰਚਾ

e'v Bpo	; p j M\$; ehw	fJekJhnk	2012-13 gkgshnk	2013-14		2014-15 gqtkfBs Nhu/
				gqtkfBs Nhu/	gkgshnk	
1	2	3	4	5	6	7
n? ; hJ/(JhU)-5	nBj; fus i ksh Bkb ; pXs phlgHhnb gfofkoK d/ xok ftu g'bnoh : fBN ; Ekgs eoBk.	bkGgksoh	20	1000	0	200
n? ; hJ/(JhU)-6	nBj; fus i kshnk d/ ਬੇਜ਼ਮੀਨੇ ns/ ; hwks gfofkoK Bf Nek ਮਸ਼ੀਨਾਂ wj Jhnk eotkTjDk.	bkGgksoh	0	100	0	100
n? ; hJ/(JhU)-7	nBj; fus i kshnk dhnk n'osk Bf ਪਸ਼ੂਆਂ d/ oly olykt, fpwkohnk, ybke, NhekeoB, vhfTkofwr nkfd ; pXh f; ybkJh dD bJh fgm gXo s/ i krofesk efg brkTjDk.	f; fynkoEh	0	11640	0	0
	<b>Bthnk ; ehwK</b>					
n? ; hJ/(JhU)-8	ਅਨੁਸੂਚਿਤ ਜਾਤੀਆਂ ਦੇ ਪਰਿਵਾਰਾਂ ਦੇ ਦੁਧਾਰੂ ਪਸ਼ੂਆਂ ਦਾ ਬੀਮਾ ਕਰਨਾ।	bkGgksoh	0	0	0	10000
	<b>i V- II</b>		<b>3545</b>	<b>18190</b>	<b>45</b>	<b>11250</b>
<b>III</b>	<b>pkp pkBh</b>					
n? ; hJ(nU)-1	ਰੋਸ਼ਮ ਦੇ ਕੀੜੇ ਪਾਲਣ ਲਈ ਸਬਸਿਡੀ	bkGgksoh	0	50	0	50
	<b>i V -III</b>		<b>0</b>	<b>50</b>	<b>0</b>	<b>50</b>
<b>IV</b>	<b>oJi rko Tjsgsh ns/f; ybkJh</b>					
n? ; hJ/ (tkJhn? )-1	nBj; fus i ksh :  tek Bf olfynk ; /tktk ftzu Gosh j 'D s' gfj bk ; h-gkjhN okj hf; ybkJh dDk	f; fynkoEh	2075	0	963	0
	<b>i V -IV</b>		<b>2075</b>	<b>0</b>	<b>963</b>	<b>0</b>

; NNwN-X

nBj; fus i kshnk ; p gbkB -2014-15

ਵਿਸ਼ੇਸ਼ ਕੇਂਦਰੀ ਸਹਾਇਤਾ ਪ੍ਰੋਗਰਾਮ

ਸਕੀਮਵਾਈਜ਼ ਉਪਬੰਧ ਅਤੇ ਖਰਚਾ

e'v Bpo	; p j M\$; ehw	fJekJhnK	2012-13 gkgshnk	2013-14		2014-15 gqtkfBs Nhu/
				gqtkfBs Nhu/	gkgshnk	
1	2	3	4	5	6	7
<b>V</b>	Tj'd: fre f; ybkJh					
n? ; hJ/ (nkJhNhnk)-1	; oekoh Tj'd: fre f; ybkJh ; z EktK ftlu dkybk bD tkb/nBj; fus i ksh d/ f; fynkoEh rohph o'yk s' j hnk ofj oj /ftfdnkoEhnk Bt ti hck dDk		0	850	0	0
		i V -V	0	850	0	0
<b>VI</b>	Tj'd: 'r (gij kp fJBc'N'e)					
n? ; hJ/ (nkJhNh)-1	rohph o'yk s' j hnk ofj oj / n? h; h gfo'kok Bkb ; p'Xs 10th ns/ 12th gk; bVe\$bVe'nk bJh e'b-; h ftu efgT'No NfBr dDk	f; fynkoEh	0	2200	480	2200
		i V -VI	0	2200	480	2200
<b>VII</b>	w/Sh akbD					
n? ; hJ/(n'cnu)- 1	rohph o'yk s' j hnk ofj oj / nBj; fus i ksh d/ gfo'kok Bt gukfJsh SlgVK ftlu ਮੱਛੀ ਪਾਲਣ ਲਈ ਉਤਸ਼ਾਹਿਤ ਕਰਨਾ ।	bkGgksoh	0	10	0	500
	Bth ; ehw					
n? ; hJ/(n'cnu)- 2	nBj; fus i kshnk d/ w/Sh gkbeK\$fteo'sktK Bt w/Shnk d/ i kb wj Jhink eotkTj'dk.	bkGgksoh	0	0	0	200
		i V -VII	0	10	0	700
		e'lb-i V -I -VII	9916	38345	7841	32090

; NNwN - XI

nB; fus i kshnk ; p gkbB -2014-15  
20 Bksh gr okw (nB; fus i ksh gfotko ; j kfJsk)

(₹ blyk ftlu)

ev Br	; pj v\$; ehw	n? H; hln? Hgh 2012-13				n? H; hln? Hgh 2013-14				n? H; hln? Hgh 2014-15			
		gqtkfBs Tgpx (; hln? 0 n? Hn? )	Gfse Nhu/ (bkGgksoh)	gkgslnk		gqtkfBs Tgpx (; hln? 0 n? Hn? )	Gfse Nhu/ (bkGgksoh)	gkgslnk		gqtkfBs Tgpx			Gfse Nhu/ (bkGgksoh)
				ft/sh (; hln? 0 n? Hn? )	Gfse			ft/sh (; hln? 0 n? Hn? )	Gfse	; hln?	n? Hn?	e/b	
1	2	3	4	5	6	7	8	9	10	11	12	13	14
<b>I</b>	Tlg gbkwhNo (i)												
	nB; fus i kshnk dh GbkJh												
	vkfJoleNoN nkc nB; fus i kshnk ns/ gISVhnk ; Dhnk dh GbkJh												
	nB; fus i kshnk ftdnkoEhNK bJh g; N wfnpe ti hck	0.00	0	4722.09	49602	12523.00	145735	34747.00	335000	12334.13	2562.15	14896.28	96936
	<b>i V - 1</b>	<b>0.00</b>	<b>0.00</b>	<b>4722.09</b>	<b>49602</b>	<b>12523.00</b>	<b>145735</b>	<b>34747.00</b>	<b>335000</b>	<b>12334.13</b>	<b>2562.15</b>	<b>14896.28</b>	<b>96936</b>
<b>2</b>	Tlg gbkwhNo -(ii)												
(T)	n? H; hln? Hgh bJh n? H; hln? ; ehwK												
<b>I</b>	pkp kbh												
n? H; hln?(nu)-1	o; w d/etV/gkbD dh ; ehw	18.75	187	0.00	0	18.75	50	0.00	0	18.75	0.00	18.75	50
	<b>i V - 2T(I)</b>	<b>18.75</b>	<b>187</b>	<b>0.00</b>	<b>0</b>	<b>18.75</b>	<b>50</b>	<b>0.00</b>	<b>0</b>	<b>18.75</b>	<b>0.00</b>	<b>18.75</b>	<b>50</b>
<b>II</b>	<b>युद्ध पाठक</b>												
n? ; hJ/ (JhU)-1	wIMK dhnk eNlnk gkbD bJh ; ehw	50.00	500	15.00	150	50.00	500	4.50	45	50.00	0.00	50.00	500
n? ; hJ/ (JhU)-2	pleohnk\$GMK gkbD dhnk fJekJhNK ; Ekg eoBk	25.00	250	0.00	0	25.00	250	0.00	0	20.00	0.00	20.00	200

; NNWN - XI

nB; fus i kshnk ; p gbkB -2014-15  
20 Bkesh gr okw (nB; fus i ksh gfotko ; j kfJsk)

(₹ blyk ftlu)

ev Br	; pj v\$; elw	n? H; hln? Hgh 2012-13				n? H; hln? Hgh 2013-14				n? H; hln? Hgh 2014-15			
		gqtkfBs Tgpx (; hln? 0 n? Hn? )	Gfse Nhu/ (bkGgksoh)	gkgslnk		gqtkfBs Tgpx (; hln? 0 n? Hn? )	Gfse Nhu/ (bkGgksoh)	gkgslnk		gqtkfBs Tgpx			Gfse Nhu/ (bkGgksoh)
				ft/sh (; hln? 0 n? Hn? )	Gfse			ft/sh (; hln? 0 n? Hn? )	Gfse	; hln?	n? Hn?	e/b	
1	2	3	4	5	6	7	8	9	10	11	12	13	14
n? ; hJ/ (JhU)-3	nWBhnk NohNWN okj Hl pJHr bJh ukok fsnko eoBk	22.00	4400	22.00	3150	22.00	4400	0.00	0	0.00	0.00	0.00	0
n? ; hJ/ (JhU)-4	r ohph oYk s' j hnk ofj oj / n? Ha; hH bJh Noeh : fBN ; Ekgs eoBk.	9.00	300	8.10	225	9.00	300	0.00	0	9.00	0.00	9.00	250
n? ; hJ/ (JhU)-5	nB; fus i ksh Bkb ; pXs phghhnb gfotkok d/ xok ftu g'bNoh : fBN ; Ekgs eoBk.	20.00	1000	5.00	20	20.00	1000	0.00	0	20.00	0.00	20.00	200
n? ; hJ/ (JhU)-6	nB; fus i kshnk d/ BeshmIne ns/ ; hWks gfotkok Bf Nek mshIna wj Jhink eotkTIDk.	0.00	0	0.00	0	6.00	100	0.00	0	6.00	0.00	6.00	100
n? ; hJ/ (JhU)-7	nB; fus i kshnk dhnk nbsk Bf pJHr d/ oY oYkt, fpwkohnk, ybke, NhekeoB, vhfTkofwr nkfd ; pXh f; ybkjh dD bJh fgv gXo s/ i kroesk elg brkTIDk.	0.00	0	0.00	0	58.15	11640	0.00	0	0.00	0.00	0.00	0
n? ; hJ/ (JhU)-8	nB; fus i kshnk d/gfotkok d/ dYpAr pJHr dA BIma krunA.	0.00	0	0.00	0	0.00	0	0.00	0	100.00	0.00	100.00	10000
	I V- 2T(II)	<b>126.00</b>	<b>6450</b>	<b>50.10</b>	<b>3545</b>	<b>190.15</b>	<b>18190</b>	<b>4.50</b>	<b>45</b>	<b>205.00</b>	<b>0.00</b>	<b>205.00</b>	<b>11250</b>

; NNwN - XI

nB; fus i kshnk ; p gbkB -2014-15

20 Bksh gr okw (nB; fus i ksh gfotko ; j kfJsk)

(₹ blyk ftlu)

ev Bt	; pj v\$; ehw	n? H; hln? Hgh 2012-13				n? H; hln? Hgh 2013-14				n? H; hln? Hgh 2014-15			
		gqtkfBs Tgpx (; hln? 0 n? Hn? )	Gfse Nhu/ (bkGgksoh)	gkgslnk		gqtkfBs Tgpx (; hln? 0 n? Hn? )	Gfse Nhu/ (bkGgksoh)	gkgslnk		gqtkfBs Tgpx			Gfse Nhu/ (bkGgksoh)
				ft/sh (; hln? 0 n? Hn? )	Gfse			ft/sh (; hln? 0 n? Hn? )	Gfse	; hln?	n? Hn?	e/b	
1	2	3	4	5	6	7	8	9	10	11	12	13	14
<b>III</b>	wSh gkbD												
	Bth ; ehw												
n? ; hJ/ (n?n?) -1	r ohph olyk s' j hK ofj oj / nB; fus i ksh d/ gfotkok B; gukfJsh SlgVK ftlu wSh gkbD bJh <b>ਉਤਸ਼ਾਹਿਤ</b> eoBk .	0.00	0	0.00	0	90.00	10	0.00	0	50.00	0.00	50.00	500
n? ; hJ/ (n?n?) -2	nB; fus i kshnk d/ wSh gkbe\$fteo\$ktk B; wShnk d/ i kb wj Jhnk eotkTDk.	0.00	0	0.00	0	0.00	0	0.00	0	20.00	0.00	20.00	200
	<b>I V - 2T(III)</b>	<b>0.00</b>	<b>0</b>	<b>0.00</b>	<b>0</b>	<b>90.00</b>	<b>10</b>	<b>0.00</b>	<b>0</b>	<b>70.00</b>	<b>0.00</b>	<b>70.00</b>	<b>700</b>
<b>IV</b>	Tjd: fre f; ybkJh												
n? H; hJ/(nkJ hNhnk)1	oekoh Tjd: fre f; ybkJh ; t Ektk ftlu dkybk bD tkb/nB; fus i ksh d/ roph olyk s' j hK ofj oj / ftfdnkoEhnk B; ti hck d/Dk	100.00	1100	0.00	0	75.00	850	0.00	0	0.00	0.00	0.00	0
	<b>I V - 2T(IV)</b>	<b>100.00</b>	<b>1100</b>	<b>0.00</b>	<b>0</b>	<b>75.00</b>	<b>850</b>	<b>0.00</b>	<b>0</b>	<b>0.00</b>	<b>0.00</b>	<b>0.00</b>	<b>0</b>



; NNwN - XI

nB; fus i kshnk ; p gbkB -2014-15  
20 Bkesh gr okw (nB; fus i ksh gfotko ; j kfJsk)

(₹ blyk ftlu)

ev Br	; pj v\$; elw	n? H; hln? Hgh 2012-13				n? H; hln? Hgh 2013-14				n? H; hln? Hgh 2014-15			
		gqtkfBs Tgpx (; hln? 0 n? Hn? )	Gfse Nhu/ (bkGgksoh)	gkgslnk		gqtkfBs Tgpx (; hln? 0 n? Hn? )	Gfse Nhu/ (bkGgksoh)	gkgslnk		gqtkfBs Tgpx			Gfse Nhu/ (bkGgksoh)
				ft/sh (; hln? 0 n? Hn? )	Gfse			ft/sh (; hln? 0 n? Hn? )	Gfse	; hln?	n? Hn?	e/b	
1	2	3	4	5	6	7	8	9	10	11	12	13	14
<b>V</b>	Tjd: 'r (gk kp fJBcNle)								*				
n? ; hJ/ (nkJhNn)-1	rohph olyk s' j hnk ofj oj/ n? H; h gfotkok Bkb ; pXs 10th ns/ 12th gk; bVe\$bVeInk bJh eb-; h ft efoTNo NfBr dDk	200.00	2000	0.85	500	220.00	2200	45.45	-20	220.00	0.00	220.00	2200
	i V-2T(V)	<b>200.00</b>	<b>2000</b>	<b>0.85</b>	<b>500</b>	<b>220.00</b>	<b>2200</b>	<b>45.45</b>	<b>-20</b>	<b>220.00</b>	<b>0.00</b>	<b>220.00</b>	<b>2200</b>
<b>VI</b>	oJ r ko Tjsgsh ns/f; ybkJh												
n? ; hJ/ (tkJhNn)-1	nB; fus i ksh : [tek Bf ofynk ; /tktk ftlu Gosh j 'D s' gfj bk ; h- gkjhN okj hlf; ybkJh dDk	0.00	0	20.19	2075	0.00	0	5.34	963	0.00	0.00	0.00	0
	i V - 2T(VI)	<b>0.00</b>	<b>0</b>	<b>20.19</b>	<b>2075</b>	<b>0.00</b>	<b>0</b>	<b>5.34</b>	<b>963</b>	<b>0.00</b>	<b>0.00</b>	<b>0.00</b>	<b>0</b>
<b>VII</b>	nB; fus i kshnk dh GbkJh												
(i)	vkfJoleNoN nkc nB; fus i kshnk ns/ glSVInk ; QInk dh GbkJh												
n? ; hJ/ (n? ; h)-1	rohph olyk s' j hnk ofj oj/ nB; fus i ksh d/ Tjwhdtkok Bf; ybkJh dD bJh Nkjhgr ns/; NBh'ch ; z Ek dh ; EkqBk eoBk.	90.00	230	69.33	135	90.00	230	78.27	144	114.92	0.00	114.92	180

; NNwN - XI

nB; fus i kshnk ; p gbkB -2014-15  
20 Bkesh gr okw (nB; fus i ksh gfotko ; j kfJsk)

(₹ blyk ftlu)

ev Bt	; pj v\$; elw	n? H; hln? Hgh 2012-13				n? H; hln? Hgh 2013-14				n? H; hln? Hgh 2014-15			
		gtrkfBs Tgpx (; hln? 0 n? Hn? )	Gfse Nhu/ (bkGgksoh)	gkgslnk		gtrkfBs Tgpx (; hln? 0 n? Hn? )	Gfse Nhu/ (bkGgksoh)	gkgslnk		gtrkfBs Tgpx			Gfse Nhu/ (bkGgksoh)
				ft/sh (; hln? 0 n? Hn? )	Gfse			ft/sh (; hln? 0 n? Hn? )	Gfse	; hln?	n? Hn?	e/b	
1	2	3	4	5	6	7	8	9	10	11	12	13	14
n? ; hJ/ (n? ; h)-2	pbj rko nB; fus i ksh d/ B1 tkBK Bj j be\$Gkoh tkj BK dh vokJhfr bJh f; ybkJh dDk.	100.00	300	0.00	0	100.00	300	0.00	0	50.00	0.00	50.00	150
n? ; hJ/ (n? ; h)-3	GbkJh ftGkr d/ 24 f; ybkJh ew TsgkdB edok Bfeuk wkb ns/; ki ' ; wkb wj Jhnk eotkTIDk.	20.80	325	0.00	0	16.00	270	0.00	0	20.00	0.00	20.00	200
n? ; hJ/ (n? ; h)-4	108 efwTfBNh edok B; ki '-; wkb ns/ euk wkb wj Jhnk eotk e/ wi pS eoBk.	56.25	900	0.00	0	49.40	825	0.00	0	55.00	0.00	55.00	760
n? ; hJ/ (n? ; h)-7	n? H; h ftdnkoElnk bJh nkJhHhlnkHh ftu Btl eb; \$feisk f; ybkJh (nwbk youk, n? H; h ਵਿਦਿਆਰਥੀਆਂ ਨੂੰ ਸਕਾਲਰਸ਼ਿਪ ਆਦਿ)	50.00	200	0.00	0	0.00	0	0.00	0	0.00	0.00	0.00	0
n? ; hJ/ (n? ; h)-9	nB; fus i ksh d/ gV/ fby/ pbj rko B1 tkBK B; tly tly ਵੋਕੇਸ਼ਨਲ/ਪੇਸ਼ਾਵਰ eb; K dh f; ybkJh												
	i) ਪੇਸ਼ਾਵਰ Jho j; N? No'tb ns/ gj kTIDkukoh wBi wN ; pXh ebhno eb;	50.00	40	0.00	0	50.00	40	0.00	0	0.00	0.00	0.00	0
	ii) j Nb ਅਪਰੇਸ਼ਨ ; tktK ; pXh ਵੋਕੇਸ਼ਨਲ f; ybkJh	50.00	80	0.00	0	50.00	80	0.00	0	0.00	0.00	0.00	0

; NNwN - XI

nB; fus i kshnk ; p gbkB -2014-15  
20 Bksh gr okw (nB; fus i ksh gfotko ; j kfJsk)

(₹ blyk ftlu)

ev Br	; pj v\$; ehw	n? H; hln? Hgh 2012-13				n? H; hln? Hgh 2013-14				n? H; hln? Hgh 2014-15			
		gqtkfBs Tgpx (; hln? 0 n? Hn? )	Gfse Nhu/ (bkGgksoh)	gqgslnk		gqtkfBs Tgpx (; hln? 0 n? Hn? )	Gfse Nhu/ (bkGgksoh)	gqgslnk		gqtkfBs Tgpx			Gfse Nhu/ (bkGgksoh)
				ft/sh (; hln? 0 n? Hn? )	Gfse			ft/sh (; hln? 0 n? Hn? )	Gfse	; hln?	n? Hn?	e/b	
1	2	3	4	5	6	7	8	9	10	11	12	13	14
n? ; hJ/ (n? ; h)-10	50# i k fJ: sl tix nB; fus i ksh t; A tkb/ fgvk ftlu pfBnkdh YKuk ; j psk dh ; EkgBk.	0.00	0	0.00	0	250.00	2500	0.00	0	250.00	0.00	250.00	2500
n? ; hJ/ (n? ; h)-12	gi kp nB; fus i kshnk G' ftek; ns/ ftls fBrw B'p'e NKJhng eoi k ; ehw nXhB gi h TgdkB wj Jhink eotkTIDk	500.00	5000	250.60	2506	300.00	3000	100.00	1000	800.00	0.00	800.00	8000
n? ; hJ/ (n? ; h)-13	gi kp nB; fus i kshnk G' ftek; ns/ ftls fBrw t'ib' नैसल वारपेरेसन d/ ; fj: r Bkb bkrj ehshnk i k oj hnk वरसा ; ehwK nXhB nB; fus i kshnk d/ rohph olyk s' j mk ofj / gfofkoK Bf	0.00	0	0.00	0	0.00	0	9.38	92	0.00	0.00	0.00	0
n? ; hJ/ (n? ; h)-14	phlglnb n? H; h ffdnkoElnk Bf w; j b ; z Ektk ftu nkjhJhln? , ghH; hln? , ghlnwHln, nkjhlnkjhlnh, JhlnkjhJhJhJh nkfd d/ dkybk fJwfsj kBK dh efur dDk	100.00	280	0.00	0	0.00	0	0.00	0	0.00	0.00	0.00	0

; NNwN - XI

nB; fus i kshnk ; p gbkB -2014-15  
20 Bkesh gr okw (nB; fus i ksh gfotko ; j kfJsk)

(₹ blyk ftlu)

ev Bt	; pj v\$; elw	n? H; hln? Hgh 2012-13				n? H; hln? Hgh 2013-14				n? H; hln? Hgh 2014-15			
		gqtkfBs Tgpx (; hln? 0 n? Hn? )	Gfse Nhu/ (bkGgksoh)	gqgslnk		gqtkfBs Tgpx (; hln? 0 n? Hn? )	Gfse Nhu/ (bkGgksoh)	gqgslnk		gqtkfBs Tgpx			Gfse Nhu/ (bkGgksoh)
				ft/sh (; hln? 0 n? Hn? )	Gfse			ft/sh (; hln? 0 n? Hn? )	Gfse	; hln?	n? Hn?	e/b	
1	2	3	4	5	6	7	8	9	10	11	12	13	14
n? ; hJ/ (n? ; h)-15	gfj bK sl ub oj h gbkB ; elw - nB; fus i ksh d/ ftdnkoElnk B; Tjd: fre f; ybkJh ; z EktK ftlu BtA वेगसां/वेवेमठल f; ybkJh dDk- nXhB eto ehs/ phlgHln'bh n? H; hH ftfdnkElnk B; j kfJsk dDk .	300.00	2000	0.00	0	200.00	1500	0.00	0	0.00	0.00	0.00	0
	<b>i V- 2T(VII)(i)</b>	<b>1317.05</b>	<b>9355</b>	<b>319.93</b>	<b>2641</b>	<b>1105.40</b>	<b>8745</b>	<b>187.65</b>	<b>1236</b>	<b>1289.92</b>	<b>0.00</b>	<b>1289.92</b>	<b>11790</b>
(ii)	vkfJoebNoN nkc ; fvTlv ek; N; ; p gbkB												
n? ; hJ/ (n? ; hln? gh)- 2	ft; l eldoh ; j kfJsk gr okw B; fi lbk gXo s/ bkr{ eoBk- fi bK fdj ksh ftek; Jh z hnk d/ gXo s/ cv olyDk .	300.00	5000	23.62	1655	500.00	8300	177.13	5117	610.00	0.00	610.00	6100
	<b>i V - 2T(VII)(ii)</b>	<b>300.00</b>	<b>5000</b>	<b>23.62</b>	<b>1655</b>	<b>500.00</b>	<b>8300</b>	<b>177.13</b>	<b>5117</b>	<b>610.00</b>	<b>0.00</b>	<b>610.00</b>	<b>6100</b>
	<b>i V - 2T(VII)</b>	<b>1617.05</b>	<b>14355.00</b>	<b>343.55</b>	<b>4296</b>	<b>1605.40</b>	<b>17045</b>	<b>364.78</b>	<b>6353</b>	<b>1899.92</b>	<b>0.00</b>	<b>1899.92</b>	<b>17890</b>
	<b>i V - 2T</b>	<b>2061.80</b>	<b>24092.00</b>	<b>414.69</b>	<b>10416</b>	<b>2199.30</b>	<b>38345</b>	<b>420.07</b>	<b>7341</b>	<b>2413.67</b>	<b>0.00</b>	<b>2413.67</b>	<b>32090</b>

; NNwN - XI

nB; fus i kshnk ; p gbkB -2014-15  
20 Bksh gr okw (nB; fus i ksh gfotko ; j kfJsk)

(₹ blyk ftlu)

ev Bt	; pj v\$; ehw	n? H; hln? Hgh 2012-13				n? H; hln? Hgh 2013-14				n? H; hln? Hgh 2014-15			
		gqtkfBs Tgpx (; hln? 0 n? Hn? )	Gfse Nhu/ (bkGgksoh)	gkgsink		gqtkfBs Tgpx (; hln? 0 n? Hn? )	Gfse Nhu/ (bkGgksoh)	gkgsink		gqtkfBs Tgpx			Gfse Nhu/ (bkGgksoh)
				ft/sh (; hln? 0 n? Hn? )	Gfse			ft/sh (; hln? 0 n? Hn? )	Gfse	; hln?	n? Hn?	e/b	
1	2	3	4	5	6	7	8	9	10	11	12	13	14
(n)	nBhln? hln? hln?; h dh xIN eoi k doK dh ; ehw												
	nB; fus i kshnk dh GbkJh												
	gi kp nB; fus i kshnk GI ftek; ns/ft/s fBrw												
	nBhln? hln? hln?; h d/ ; fj : r Bkb eoi k ; ehw	0.00	0.00	33.20	586	38.00	500	2.22	42	750.00	0.00	750.00	500
	i V - 2n	<b>0.00</b>	<b>0.00</b>	<b>33.20</b>	<b>586</b>	<b>38.00</b>	<b>500</b>	<b>2.22</b>	<b>42</b>	<b>750.00</b>	<b>0.00</b>	<b>750.00</b>	<b>500</b>
	i V - 2 (2T+2n)	<b>2061.80</b>	<b>24092.00</b>	<b>447.89</b>	<b>11002</b>	<b>2237.30</b>	<b>38845</b>	<b>422.29</b>	<b>7383</b>	<b>3163.67</b>	<b>0.00</b>	<b>3163.67</b>	<b>32590</b>
	i V (1+2)	<b>2061.80</b>	<b>24092.00</b>	<b>5169.98</b>	<b>60604</b>	<b>14760.30</b>	<b>184580</b>	<b>35169.29</b>	<b>342383</b>	<b>15497.80</b>	<b>2562.15</b>	<b>18059.95</b>	<b>129526</b>
<b>3</b>	n? H; hln? Hgh ; ehwK												
<b>I</b>	yshpkVh ns/ pkr pkBh												
Ji hsko-01	ysh ftGkr bJh wbo' wBi wN toe gbkB (90:10)	225.00	225	0.00	0	0.00	0	0.00	0	0.00	0.00	0.00	0
Ji hsko-02/04	sb tkb/ phi K, dkbK, sb tkb/ oJyK ns/wleh bJh Jshfep ; ehw (75L25)	120.00	120	0.00	0	0.00	0	0.00	0	0.00	0.00	0.00	0
Ji hsko-04/06	r fj B egkj ftek; gr okw (75:25)	50.00	125	0.00	0	0.00	0	0.00	0	0.00	0.00	0.00	0

; NNwN - XI

nB; fus i kshnk ; p gbkB -2014-15

20 Bksh gr okw (nB; fus i ksh gfotko ; j kfJsk)

(₹ blyk ftlu)

ev Br	; p j v\$; elw	n? H; hln? Hgh 2012-13				n? H; hln? Hgh 2013-14				n? H; hln? Hgh 2014-15			
		gqtkfBs Tgpx (; hln? 0 n? Hn? )	Gfse Nhu/ (bkGgksoh)	gkgslnk		gqtkfBs Tgpx (; hln? 0 n? Hn? )	Gfse Nhu/ (bkGgksoh)	gkgslnk		gqtkfBs Tgpx			Gfse Nhu/ (bkGgksoh)
				ft/sh (; hln? 0 n? Hn? )	Gfse			ft/sh (; hln? 0 n? Hn? )	Gfse	; hln?	n? Hn?	e/b	
1	2	3	4	5	6	7	8	9	10	11	12	13	14
j koN-03	pk r pkBh ftek; okj hlyshpkVh ftfGBsk	25.00	62	0.00	0	0.00	0	0.00	0	0.00	0.00	0.00	0
	<b>I V - 3(I)</b>	<b>420.00</b>	<b>532</b>	<b>0.00</b>	<b>0</b>	<b>0.00</b>	<b>0</b>	<b>0.00</b>	<b>0</b>	<b>0.00</b>	<b>0.00</b>	<b>0.00</b>	<b>0</b>
<b>II</b>	<b>Glns/i b ; Gkb</b>												
n? vpfb: { h-01	Gk; Gkb bJh ft; kb gpx-eko : i Bk (90L10)	100.00	100	0.00	0	0.00	0	0.00	0	0.00	0.00	0.00	0
n? vpfb: { h-06\$05	ySk ftlu gkDh dh ; Gkb Bf ਉਤਸ਼ਾਹਤ eoB bJh fe; kBK Bfi whB- d'i gkJhg f; ; Nw brkTID bJh ; j kfJsk	15.00	30	0.00	0	0.00	0	0.00	0	0.00	0.00	0.00	0
	<b>I V - 3(II)</b>	<b>115.00</b>	<b>130</b>	<b>0.00</b>	<b>0</b>	<b>0.00</b>	<b>0</b>	<b>0.00</b>	<b>0</b>	<b>0.00</b>	<b>0.00</b>	<b>0.00</b>	<b>0</b>
<b>III</b>	<b>fdj ksh ftek;</b>												
nkolvhln? (v h)-01	ਸਵਰਣ ਜੈਯੰਤੀ ਗ੍ਰਾਮ ਸਵੈ-ਰੋਜ਼ਗਾਰ ਯੋਜਨਾ (75L25)	1161.60	11616	275.50	663	0.00	0	0.00	0	0.00	0.00	0.00	0
nkolvhln? (v h)-01	fJdok ntk; : i Bk (75:25)	7040.00	14608	673.70	1763	0.00	0	0.00	0	0.00	0.00	0.00	0
nkolvhln(n? )-01/ nkolvhln(n? )-02	wj kswk r kXh ok; Noh fdj ksh o'i r ko : i Bk	26400.00	22802	2940.14	13624	0.00	0	0.00	0	0.00	0.00	0.00	0
	<b>I V - 3(III)</b>	<b>34601.60</b>	<b>49026</b>	<b>3889.34</b>	<b>16050</b>	<b>0.00</b>	<b>0</b>	<b>0.00</b>	<b>0</b>	<b>0.00</b>	<b>0.00</b>	<b>0.00</b>	<b>0</b>

; NNWN - XI

nB; fus i kshnk ; p gbkB -2014-15  
20 Bkesh gr okw (nB; fus i ksh gfotko ; j kfJsk)

(₹ blyk ftlu)

ev Br	; p j v\$; elhw	n? H; hln? Hgh 2012-13				n? H; hln? Hgh 2013-14				n? H; hln? Hgh 2014-15			
		gqtkfBs Tgpx (; hln? 0 n? Hn? )	Gfse Nhu/ (bkGgksoh)	gkgslnk		gqtkfBs Tgpx (; hln? 0 n? Hn? )	Gfse Nhu/ (bkGgksoh)	gkgslnk		gqtkfBs Tgpx			Gfse Nhu/ (bkGgksoh)
				ft/sh (; hln? 0 n? Hn? )	Gfse			ft/sh (; hln? 0 n? Hn? )	Gfse	; hln?	n? Hn?	e/b	
1	2	3	4	5	6	7	8	9	10	11	12	13	14
<b>IV</b>	<b>सिरी विम</b>												
: fVh-02/2	; toB i hnBsh ; f j oh oi nko : i Bk	1080.00	3280	0.00	0	0.00	0	0.00	0	0.00	0.00	0.00	0
	i V- 3(IV)	<b>1080.00</b>	<b>3280</b>	<b>0.00</b>	<b>0</b>	<b>0.00</b>	<b>0</b>	<b>0.00</b>	<b>0</b>	<b>0.00</b>	<b>0.00</b>	<b>0.00</b>	<b>0</b>
<b>V</b>	nB; fus i kshnk dh GbkJh												
	vkfJobeNoN nkc nB; fus i kshnk ns/giSVlnk ; Dhink dh GbkJh												
vpfbTln? ; h-01	gi kp nB; fus i kshnk Gf ftek; ns/ ft/s fBrw (ghln? H; hln?H; hll) Bf fj z; k gfi h : rdkB (oki dk fj z; k 51% Gkos ; oeko 49%) ( Gkos ; oeko tzb' f; IXk	962.75	2940	127.24	194	0.00	0	0.00	0	0.00	0.00	0.00	0
vpfbTln? ; h-03	gM/ ns/ सिरी ysoK ftu p/-xol श्री.सी.न. BfwekB dDk (JH; hHJH 2010 11)	5000.00	10000	0.00	0	0.00	0	0.00	0	0.00	0.00	0.00	0
	i V- 3(V)	<b>5962.75</b>	<b>12940</b>	<b>127.24</b>	<b>194</b>	<b>0.00</b>	<b>0</b>	<b>0.00</b>	<b>0</b>	<b>0.00</b>	<b>0.00</b>	<b>0.00</b>	<b>0</b>
	i V - 3	<b>42179.35</b>	<b>65908</b>	<b>4016.58</b>	<b>16244</b>	<b>0.00</b>	<b>0</b>	<b>0.00</b>	<b>0</b>	<b>0.00</b>	<b>0.00</b>	<b>0.00</b>	<b>0</b>
	e/b i V (1+2+3)	<b>44241.15</b>	<b>90000</b>	<b>9186.56</b>	<b>76848</b>	<b>14760.30</b>	<b>184580</b>	<b>35169.29</b>	<b>342383</b>	<b>15497.80</b>	<b>2562.15</b>	<b>18059.95</b>	<b>129526</b>

BN \* 2013-14 ftu ; kb 2012-13 dbkB ; elhw nXhB dkyb 500 ftfdnkoEh (ekbw 6) ftu' 20 f; ybkJh (ekbw 10)ftu j h Siv rJ/; B.

; NNwN - XII

nB; fus i kshk ; p gbkB -2014-15  
; ehwtko TlgpX ns/youk (n'bsk dk fj l; k)

(₹ blyk ftlu)

; ehw ev	; p j v\$; ehw	n'bsk dk fj l; k	12th gi ; kbk : 'i Bk n' h; hln' HghH(2012-17)		2012-13	n' h; hln' Hgh 2013-14			n' h; hln' HghH 2014-15	
			g' eNv TlgpX	n'bsk dk fj l; k	n'bsk dk fj l; k youk	g'kfBs TlgpX	n'bsk dk fj l; k	n'bsk dk fj l; k youk	g'kfBs TlgpX	n'bsk dk fj l; k
<b>1</b>	<b>2</b>	<b>3</b>	<b>4</b>	<b>5</b>	<b>6</b>	<b>7</b>	<b>8</b>	<b>9</b>	<b>10</b>	<b>11</b>
<b>I</b>	ftfrnkB, seBkb'i h ns/ tsktoD									
n' nko-07	; kfJz f; Nh tyD nkTdl; oekoh ; e'k d/ ftfdnkoEhnk bJh ; pf; vh	50%	625.00	312.50	25.00	125.00	62.50	25.00	50.00	25.00
n' nko-11	gi kp d/ JBhvfwe yso ftu roGtsh n'li ksh n'bsk ftu cb'okJhv ns/ nke; hvfNt dpkn d/ gXo dk fBoXkoB ns/Tj dh o'eEkw ns/gpXB	100%	0.00	0.00	0.00	0.00	0.00	0.00	5.00	5.00
	<b>i V (I)</b>		<b>625.00</b>	<b>312.50</b>	<b>25.00</b>	<b>125.00</b>	<b>62.50</b>	<b>25.00</b>	<b>55.00</b>	<b>30.00</b>
<b>II</b>	; wkfi e ; p'fynk ns/GbkJh									
n' n' vpfBT-01	phlghln'blh gfotkok bJh i B ; p' phwk : 'i Bk (gM{ ns/ ; fj oh) (50% ok; h Gkos ; oeko t'bl f; X/ s' s/ i htB phwk fBrw B' i koh ehsh i Kdh j? ) ; ehw f; js ftGkr ftu spdhib j'r Jh j?	50%	500.00	250.00	0.00	100.00	50.00	0.00	0.00	0.00



; NNwN - XII

nB; fus i kshk ; p gbkB -2014-15  
; ehwtko TlgpX ns/youk (n'bsk dk fj l; k)

(₹ blyk ftlu)

; ehw ev	; p j N\$; ehw	n'bsk dk fj l; k	12th gl ; kbk : 'i Bk n' H; hln' HghH(2012-17)		2012-13	n' H; hln' Hgh 2013-14			n' H; hln' HghH 2014-15	
			g' Nv TlgpX	n'bsk dk fj l; k	n'bsk dk fj l; k youk	g'kfBs TlgpX	n'bsk dk fj l; k	n'bsk dk fj l; k youk	g'kfBs TlgpX	n'bsk dk fj l; k
<b>1</b>	<b>2</b>	<b>3</b>	<b>4</b>	<b>5</b>	<b>6</b>	<b>7</b>	<b>8</b>	<b>9</b>	<b>10</b>	<b>11</b>
n' n' vpfBT{-02	nkw nkdwH phwk : 'i Bk(50% ok; h Gkos ; oeko t'bl f; IX/ s' s/i htB phwk fBrw B'i koh ehsh i Kdh j )	50%	260.00	130.00	0.00	52.00	26.00	0.00	0.00	0.00
n' n' vpfBT{-03	pYkgk gB; B (; wkfi e ; p'fynk cv)	50%	131250.00	65625.00	11043.93	23250.00	11625.00	10045.76	24750.00	12375.00
n' n' vpfBT{-04	ngkj i b'eK B' ft'ish ; j kfJsk (; wkfi e ; p'fynk cv)	50%	14250.00	7125.00	1070.30	2400.00	1200.00	1018.70	2475.00	1237.50
n' n' vpfBT{-07	j oe fi blftu n'bsk, p'funK, pi prK ns/ ngkj i ft'eshnk bJh ; wkfi e ; p'fynk j 'bgbkJhB dh ; EkgBk	25%	100.00	0.00	0.00	0.00	0.00	0.00	32.00	8.00
vpfbT{ hvi-02	ਆਸਰਿਤ p'funK B' ft'ish ; j kfJsk (; wkfi e ; p'fynk cv)	50%	12000.00	6000.00	871.63	2025.00	1012.50	851.45	2100.00	1050.00
vpfbT{ hvi-03	ftXtkk ns/ ਨਿਆਸਰਿਤ n'bsk B' ft'ish ; j kfJsk (; wkfi e ; p'fynk cv)	100%	26250.00	26250.00	4229.22	4650.00	4650.00	4068.86	4875.00	4875.00

; NNwN - XII

nB; fus i kshk ; p gbkB -2014-15  
; ehwtko TjgpX ns/youk (n'bsk dk fj l; k)

(₹ blyk ftlu)

; ehw ev	; p j v\$; ehw	n'bsk dk fj l; k	12th gj ; kbk : 'i Bk n' ; H; hln' HghH(2012-17)		2012-13	n' ; H; hln' Hgh 2013-14			n' ; H; hln' HghH 2014-15	
			g' Nv TjgpX	n'bsk dk fj l; k	n'bsk dk fj l; k youk	g'kfBs TjgpX	n'bsk dk fj l; k	n'bsk dk fj l; k youk	g'kfBs TjgpX	n'bsk dk fj l; k
1	2	3	4	5	6	7	8	9	10	11
vpfbT{ hvh-05	wkjh Gkr' ftfdnk ; ehw (gbkDk Bkw B'th s' pkoth i wks ftu gVdhnk ; kohnk ftfdnkoEDK B' w'cs ; kJheb dDk) (Bth ; ehw n' HvpfbT{; h vpfbT{(n')^3)	100%	11250.00	11250.00	0.00	1500.00	1500.00	1220.00	0.32	0.32
vpfbT{ hvh-06	gM{ ysoK ftu nrj hD ftfdnkoEDK B' <b>राजगरी वनीडा</b>	100%	135.00	135.00	11.63	25.00	25.00	0.00	25.00	25.00
vpfbT{ hvh-07	n'bsk dk ; ; esheoB -wfj bk i kfrsh ; 'i Bk	100%	250.00	250.00	0.00	50.00	50.00	0.00	0.00	0.00
vpfbT{ hvh-08	; tpbB ; ehw B' bkr{ eoBk^n'bsk bJh felSk wlyh f; ybkjh g' okw	100%	250.00	250.00	0.00	50.00	50.00	0.00	0.00	0.00
vpfbT{ hvh-10	xob{ fj l; k n'BN, 2005 ; p'Xh i kroqesk g' okw	100%	250.00	250.00	0.00	25.00	25.00	0.00	0.00	0.00
vpfbT{ hvh-12	gM{n'bsk B'i ow ofj s ; B'Noh g'v tmDK	100%	500.00	500.00	0.00	100.00	100.00	0.00	75.00	75.00
vpfbT{ hvh-13	g/ to eb; ftu dkybk bJh rohp bVehnk B'ti hck	100%	0.00	0.00	0.00	400.00	400.00	0.00	0.25	0.25

; NNwN - XII

nB; fus i kshk ; p gbkB -2014-15  
; ehwtko TjgpX ns/youk (n'bsk dk fj l; k)

(₹ blyk ftlu)

; ehw ev	; p j v\$; ehw	n'bsk dk fj l; k	12th gl ; kbk : 'i Bk n' H; hln? Hgh(2012-17)		2012-13	n' H; hln? Hgh 2013-14			n' H; hln? Hgh 2014-15	
			g' Nv TjgpX	n'bsk dk fj l; k	n'bsk dk fj l; k youk	g'kfBs TjgpX	n'bsk dk fj l; k	n'bsk dk fj l; k youk	g'kfBs TjgpX	n'bsk dk fj l; k
1	2	3	4	5	6	7	8	9	10	11
	pbke rokN;									
phli h (vpfbTf; hvh)-5	p/ BkBeh bkvbh pNhi efbnkD ; ehw ftgohs fbr nBgs ftlu ; Xko fbkTID bJh 13t/ftis efw; B tiblrokN	100%	19775.00	19775.00	750.00	3125.00	3125.00	2007.93	3125.00	3125.00
	gBor fms e/doh g' fi s ; ehwk									
; hln? (vpfbTf; hvh)-60	n'bsk dk ; ; esheoB dk ok; Noh fw; B ; w/s fJdok rkXh fwsosk ; fj : 'r : 'i Bk (nkJhli hlnwln? HtkJh) (100 Gkos : oeko)	100%	0.00	0.00	0.00	0.00	0.00	0.00	783.42	783.42
; hln? (n' Hn? Hvp fbTf; hvh)10(n' Hn? ; hlvvpfbTf; hvh)-01	ok; Noh ; wkfi e ; j kfJsk g'rokW (nBln? HJHgh)	48%	16240.00	7795.20	1473.61	3976.00	1908.48	1024.52	3683.50	1768.08
	<b>i V (II)</b>		<b>233260.00</b>	<b>145585.20</b>	<b>19450.32</b>	<b>41728.00</b>	<b>25746.98</b>	<b>20237.22</b>	<b>41924.49</b>	<b>25322.57</b>
<b>III</b>	<b>पेसठ</b>									
nBNh (vh)-03	पेसठ (विमेरी प्रवती जैनर)	100%	1400.00	1400.00	22.88	210.00	210.00	20.54	0.50	0.50

; NNwN - XII

nB; fus i kshnK ; p gbkB -2014-15  
; ehwtko TlgpX ns/youk (n'bsk dk fj l; k)

(₹ blyk ftlu)

; ehw ev	; p j v\$; ehw	n'bsk dk fj l; k	12th gl ; kbk : 'i Bk n' H; hln? HghH(2012-17)		2012-13	n' H; hln? Hgh 2013-14			n' H; hln? HghH 2014-15	
			gl' Nv TlgpX	n'bsk dk fj l; k	n'bsk dk fj l; k youk	g'rkfBs TlgpX	n'bsk dk fj l; k	n'bsk dk fj l; k youk	g'rkfBs TlgpX	n'bsk dk fj l; k
<b>1</b>	<b>2</b>	<b>3</b>	<b>4</b>	<b>5</b>	<b>6</b>	<b>7</b>	<b>8</b>	<b>9</b>	<b>10</b>	<b>11</b>
nBNh (vh)-04	oki ftu nKrBtkVh ; NoK bJh pfbNkdh Ykuk ns/ wYbhnK ; j'bsk gpkB eoBk (fJe tko Jh: hHJH 2011^12)	50%	5250.00	2625.00	220.17	680.00	340.00	0.00	128.00	64.00
	gJBor fms ekdoh g' fi s ; ehwK									
; hln? -nBNh(vh)-16nBNh (vh)-01	Jehfep pkb ftek; ; /tkkK									
	ਐਨ.ਟੀ.(ਡੀ)-01-ਪੋਸਟ (ਆਈ.ਸੀ.ਡੀ.ਐਸ.) (n; b you/dk 50% Gkos ; oeko t'ibll g'shg'ps ehsk i Kdk j )	50%	84000.00	42000.00	1899.23	15595.00	7797.50	646.61	15750.00	7875.00
; hln? - nBNh(vh)62 nBNh(vh)-02	xIN T'wo dhnK bVehnk d/ ; ; sheoB bJh oi ht rKXh ; ehw (nkoHi hln? HJhHJH h)-"; pbk"	100%	4000.00	4000.00	540.42	1120.00	1120.00	0.00	2291.00	2291.00
	<b>i V(III)</b>		<b>94650.00</b>	<b>50025.00</b>	<b>2682.70</b>	<b>17605.00</b>	<b>9467.50</b>	<b>667.15</b>	<b>18169.50</b>	<b>10230.50</b>
<b>IV</b>	nB; fus i kshnK dh GbkJh									
v'pfbT'fn? ; h-02	tB NkJhw fBgNkok ; ehw bJh ghln? H; hln'cll; hH B'wkbh ; j kfJsk	20%	300.00	60.00	17.81	300.00	60.00	31.73	100.00	20.00

; NNwN - XII

nB; fus i kshk ; p gbkB -2014-15  
; ehwtko TlppX ns/youk (n'bsk dk fj l; k)

(₹ blyk ftlu)

; ehw ev	; p j v\$; ehw	n'bsk dk fj l; k	12th gl ; kbk : 'i Bk n' H; hln' HghH(2012-17)		2012-13	n' H; hln' Hgh 2013-14			n' H; hln' Hgh 2014-15	
			gl' nV TlppX	n'bsk dk fj l; k	n'bsk dk fj l; k youk	gtkfBs TlppX	n'bsk dk fj l; k	n'bsk dk fj l; k youk	gtkfBs TlppX	n'bsk dk fj l; k
1	2	3	4	5	6	7	8	9	10	11
vpfbTln' ; h-04	n' H; h : [tek B' tgkoe gkfJbN bkJ; ? TvkB bJh f; ybkJh dh ftlsh ; j kfJsk (J/ hJ/2007-08)	20%	500.00	100.00	0.00	100.00	20.00	0.00	0.00	0.00
vpfbTln' ; h-05(i)	n' H; h gkfJwoh bVeh ftfdnkoEhnK B' गान्धरी वनीटा	100%	15000.00	15000.00	622.83	2500.00	2500.00	928.43	1500.00	1500.00
vpfbTln' ; h-06(i)	rohph oylk s' j mK ofj oj/ n' H; h ftfdnkoEhnK B' todhnK, pN ns/; eB n' nkfd bJh wkbh : i kfJsk	50%	5000.00	2500.00	0.00	0.00	0.00	0.00	0.00	0.00
vpfbTln' ; h-07	n' H; h ftfdnkoEhnK bJh nkJhHhHnkJhH ftu BtA eB; \$felsk f; ybkJh (nwbk youk, n' H; h ftfdnkoEhnK B' मकालरसिप nkfd)	45%	5750.00	2587.50	173.60	1150.00	517.50	0.00	1000.00	1000.00
vpfbTln' ; h-09(i)	n' H; h bVehnk\$ ftXtkk\$ sbke; jk ns/ ftXtkk dhk bVehnk B' Tj Bk d/ ftnkj ; wA ; r B (: wkfi e ; bzfynk cv)	100%	30500.00	30500.00	10356.55	12200.00	12200.00	12026.25	7200.00	7200.00
vpfbTln' ; h (vh)-02	n' H; h fyvkoh ftfdnkoEhnK B' gb; eko (S/th sApkoth i wks)	50%	3075.00	1537.50	0.00	615.00	307.50	0.00	615.00	307.50

; NNwN - XII

nB; fus i kshnK ; p gbkB -2014-15  
; ehwtko TlgpX ns/youk (n'bsk dk fj l; k)

(₹ blyk ftlu)

; ehw eV	; p j N\$; ehw	n'bsk dk fj l; k	12th gñ ; kbk : 'i Bk n' H; hln' HghH(2012-17)		2012-13	n' H; hln' Hgh 2013-14			n' H; hln' HghH 2014-15	
			gñ Nv TlgpX	n'bsk dk fj l; k	n'bsk dk fj l; k youk	gñkfBs TlgpX	n'bsk dk fj l; k	n'bsk dk fj l; k youk	gñkfBs TlgpX	n'bsk dk fj l; k
1	2	3	4	5	6	7	8	9	10	11
	g Bor fms ekdoh gñ fi s ; ehwK									
; hln' (vpfbT{n' ; H; h)-50	nB; fus i kshnK d/ftk; bJh ; ehw									
	ਡਬਲਿਊ.ਐਸ.ਸੀ.01 ਸ਼ੇਅਰ ਕੈਪੀਟਲ ਕੰਨਟਰੀਬਿਊਸ਼ਨ ਟੂ ਪੀ.ਐਸ.ਸੀ.ਐਫ.ਸੀ. (ਰਾਜ ਦਾ fj l; k51% ns/Gkos ; oeko dk fj l; k 49%)	26%	2454.38	638.14	127.66	542.00	140.92	140.92	1063.00	276.38
	i V (IV)		<b>62579.38</b>	<b>52923.14</b>	<b>11298.45</b>	<b>17407.00</b>	<b>15745.92</b>	<b>13127.33</b>	<b>11478.00</b>	<b>10303.88</b>
<b>V</b>	<b>ਡਾਕਟਰੀ ਅਤੇ ਜਨ ਸਿਹਤ</b>									
vhn'un? -13	wksk e; ifbnk efbnkD ; ehw	100%	2400.00	2400.00	0.00	660.00	660.00	330.00	0.00	0.00
vhn'un? -14	pkbVh oe; e : 'i Bk	100%	150.00	150.00	0.07	33.00	33.00	1.10	0.00	0.00
vhn'un? -24	oki ftlu Bof; r ; /tkk dh ngror/ B\$wi pshoB (85L15)	100%	0.00	0.00	0.00	125.00	125.00	0.00	32.00	32.00
vhn'un? -07	gñ kp fBo'h : 'i Bk (33L67)	50%	125.00	62.50	0.00	25.00	12.50	0.00	0.00	0.00
vhn'un? -44	r ohp b'ek bJh Grs gpb f; x wVheb fpwk : 'i Bk	47%	1300.00	611.00	0.00	1300.00	611.00	305.50	930.00	437.10
; hln' (vhn'un' )-4	ਰਾਸ਼ਟਰੀ f; j s ਮਿਸ਼ਨ ; wS ਸ਼ਾਮਲ nBhnikoh'n'w (75:25)									

; NNwN - XII

nB; fus i kshk ; p gbkB -2014-15  
; ehwtko TlgpX ns/youk (n'bsk dk fj l; k)

(₹ blyk ftlu)

; ehw ev	; p j l\$; ehw	n'bsk dk fj l; k	12th gl ; kkb : 'i Bk n' h; hln' HghH(2012-17)		2012-13	n' h; hln' Hgh 2013-14			n' h; hln' HghH 2014-15	
			g' l' Nv TlgpX	n'bsk dk fj l; k	n'bsk dk fj l; k youk	g' tkfBs TlgpX	n'bsk dk fj l; k	n'bsk dk fj l; k youk	g' tkfBs TlgpX	n'bsk dk fj l; k
1	2	3	4	5	6	7	8	9	10	11
	ਡੀ.ਅਚ.ਐਸ.01/ਡੀ.ਐਚ.ਐਸ.12- ਰਾਸ਼ਟਰੀ ਦਿਹਾਤੀ ਸਿਹਤ ਮਿਸ਼ਨ (nBln'Ulnkolln'wH)(75:25)	50%	49301.35	24650.68	0.62	5512.25	2756.13	548.50	10487.04	5243.52
	i V (V)		<b>53276.35</b>	<b>27874.18</b>	<b>0.69</b>	<b>7655.25</b>	<b>4197.63</b>	<b>1185.10</b>	<b>11449.04</b>	<b>5712.62</b>
<b>VI</b>	nkw f; ifynk									
<b>T</b>	n'bhwNoh f; ifynk									
JhvhJh-05	; oekoh ; e'bk ftlu g'kfJwoh g'Xo sle d/ftfdnkoEhnK bJh coBhuo wj Jhnk	50%	2480.00	1240.00	0.00	1240.00	620.00	0.00	0.00	0.00
JhvhJh-06	fwv v/wbh bJh posB wj Jhnk eotkT'Dk	50%	310.00	155.00	31.00	62.00	31.00	0.00	0.00	0.00
	g'Bor fms e'doh g' fi s ; ehwK									
; hln' (JhvhHJh)-13	w'Ybh f; fynk dh ; j kfJsk ok; Noh g'okw ਖੋਜਨ (n'wHvHln'w)	50%	123097.28	61548.64	1590.46	16705.00	8352.50	8352.50	18600.00	9300.00
; hln' (JhvhHJh)-14	; ot f; ifynk n'GnkB (n' hln' HJ)	50%	200260.00	100130.00	11012.44	25854.00	12927.00	7058.00	52461.54	26230.77
<b>n</b>	; l'evoh f; fynk									
Jhvhn' -10	oki d/j o pbke ftu ਆਦਰਸ਼ ; e'b y'bDk (Jf, hJ/2007-08)	50%	2453.00	1226.50	0.00	850.00	425.00	0.00	0.00	0.00

; NNwN - XII

nB; fus i kshk ; p gbkB -2014-15  
; ehwtko TjgpX ns/youk (n'bsk dk fj l; k)

(₹ blyk ftlu)

; ehw ev	; p j v\$; ehw	n'bsk dk fj l; k	12th gi ; kbk : 'i Bk n' H; hln' HghH(2012-17)		2012-13	n' H; hln' Hgh 2013-14			n' H; hln' HghH 2014-15	
			g' Nv TjgpX	n'bsk dk fj l; k	n'bsk dk fj l; k youk	g'kfBs TjgpX	n'bsk dk fj l; k	n'bsk dk fj l; k youk	g'kfBs TjgpX	n'bsk dk fj l; k
1	2	3	4	5	6	7	8	9	10	11
Jhvhn? -17	B'th ebk; s' pkoth ebk; ftu gVdhnk bVehnk bJh wps f; fynk	100%	5000.00	5000.00	0.00	125.00	125.00	0.00	0.00	0.00
Jhvhn? -20	; kfJt f; ifynk Bt b'e-fgq pDkTjDk ( ; kfJt wbl, ; kfJt ; whBko ns/ ; kfJt ਪ੍ਰਦਰਸ਼ਨੀਆਂ) (ਰਿਵਾਈਵਡ)	25%	0.00	0.00	0.00	34.62	8.66	0.00	0.00	0.00
Jhvhn? -21	gi kp d/ ; eBk ftlu yMk dh j' ; bk nci kJh bJh ; ehwK	46%	0.00	0.00	0.00	1200.00	552.00	0.00	0.00	0.00
Jhvhn? -22	vkeNo j or'fpd ypbk ti hck ਹੁਸ਼ਿਆਰ r ohp ftfdnkoEhnk bJh	50%	0.00	0.00	0.00	320.00	160.00	99.00	320.00	160.00
	gJBor fms ekdoh g' fi s ; ehwK									
; hln' (JhHvHln?) -40/JhHvHln? -02	; evoh f; fynk d/ ; ot ftnkte bJh ok; Noh wfXnkwe f; fynk (nkoln'whn' HJ) (75:25)									
	JhHvHln? H02\$JhHvHln? H13-; evoh ਸਿਖਿਆ ਦੀ ਸਰਬ ਵਿਆਪਕਤਾ ਲਈ ਰਾਸ਼ਟਰੀ wfXnfwe f; fynk nfGnkB (nkoln'whn' HJ) 75:25)	50%	25000.00	12500.00	1377.41	3555.91	1777.96	509.00	6029.94	3014.97



; NNwN - XII

nB; fus i kshnk ; p gbkB -2014-15  
; ehwtko TjgpX ns/youk (n'bsk dk fj l; k)

(₹ blyk ftlu)

; ehw ev	; p j v\$; ehw	n'bsk dk fj l; k	12th gi ; kbk : 'i Bk n' H; hln' HghH(2012-17)		2012-13	n' H; hln' Hgh 2013-14			n' H; hln' HghH 2014-15	
			g' eNv TjgpX	n'bsk dk fj l; k	n'bsk dk fj l; k youk	g'rkfBs TjgpX	n'bsk dk fj l; k	n'bsk dk fj l; k youk	g'rkfBs TjgpX	n'bsk dk fj l; k
<b>1</b>	<b>2</b>	<b>3</b>	<b>4</b>	<b>5</b>	<b>6</b>	<b>7</b>	<b>8</b>	<b>9</b>	<b>10</b>	<b>11</b>
	JhHvHln? -06\$JhHvHln? H-14 ; 'evoh ns/ j kfJo ; 'evoh ; eBK dhnk bVehnk bJh j'; Nbk dh Tj koh (90:10)	100%	60.00	60.00	0.00	105.00	105.00	0.00	87.36	87.36
J	Tjubi f; fynk									
n'uhJh-09	oki d/ gM\{ftfdnkoEhnk B' nkJhHnkJhHh ftu dkyb/dh fsnkoh eotkTjDk	40%	140.00	56.00	5.25	35.00	14.00	0.00	0.00	0.00
	<b>i V (VI)</b>		<b>358800.28</b>	<b>181916.14</b>	<b>14016.55</b>	<b>50086.53</b>	<b>25098.11</b>	<b>16018.50</b>	<b>77498.84</b>	<b>38793.10</b>
<b>VII</b>	seBheh f; fynk									
NhJh-10	bVehnk bJh ; oekoh pj [ seBheh ; z Ek gfNnkkb dh n'gr oM/ B	100%	25.00	25.00	0.00	25.00	25.00	0.00	0.00	0.00
	<b>i V (VII)</b>		<b>25.00</b>	<b>25.00</b>	<b>0.00</b>	<b>25.00</b>	<b>25.00</b>	<b>0.00</b>	<b>0.00</b>	<b>0.00</b>
<b>VIII</b>	TjD: 'r ns/yfDi									
thln? HnkJh-07	oki d/ nB; fus i ksh ऋलपकारां B' wvheoB dhnk ; j'bsk TjgbpX eotkTjD लड़ी ऋलु ऋलपकार हँट केंदरां दी सषापना	50%	500.00	250.00	0.00	200.00	100.00	0.00	0.00	0.00

; NNwN - XII

nB; fus i kshk ; p gbkB -2014-15  
; ehwtko TlppX ns/youk (n'bsk dk fj l; k)

(₹ blyk ftlu)

; ehw ev	; p j v\$; ehw	n'bsk dk fj l; k	12th gl ; kbk : 'i Bk n' H; hln? HghH(2012-17)		2012-13	n' H; hln? Hgh 2013-14			n' H; hln? HghH 2014-15	
			gl' Nv TlppX	n'bsk dk fj l; k	n'bsk dk fj l; k youk	g'rkfBs TlppX	n'bsk dk fj l; k	n'bsk dk fj l; k youk	g'rkfBs TlppX	n'bsk dk fj l; k
<b>1</b>	<b>2</b>	<b>3</b>	<b>4</b>	<b>5</b>	<b>6</b>	<b>7</b>	<b>8</b>	<b>9</b>	<b>10</b>	<b>11</b>
thln? HnkH-09	; uBk ns/ seBkb'i h yso ftu wBlyh ; kXBk dk ftek; nkJhHh\$ nkJhHhHJhln? (nkJh Nh ftGkr ftu spdhb)	50%	625.00	312.50	0.00	0.00	0.00	0.00	0.00	0.00
	<b>i V (VIII)</b>		<b>1125.00</b>	<b>562.50</b>	<b>0.00</b>	<b>200.00</b>	<b>100.00</b>	<b>0.00</b>	<b>0.00</b>	<b>0.00</b>
<b>IX</b>	; uBk seBkb'i h									
nkJhHhH-03	; uBk ns/seBkb'i h yso ftu wBlyh ; kXBk dk ftek; (Tld: 'r ns/yfDi ; p j v sA spdhb j 'Jh ; ehw)	50%	0.00	0.00	0.00	50.00	25.00	0.00	0.00	0.00
	<b>i V (IX)</b>		<b>0.00</b>	<b>0.00</b>	<b>0.00</b>	<b>50.00</b>	<b>25.00</b>	<b>0.00</b>	<b>0.00</b>	<b>0.00</b>
<b>X</b>	; fj ekosk									
; hlnB-02	v/hoh ckow ns/ ; fj ekoh ; GkTK Bf d[X eYD tkbhnk ऋषिन् ns/ j' b ; ki ' ; wkB dD bJh v/hoh ; fj ekoh ; GkTK Bf ftsh ; j kfJsk	50%	125.00	62.50	0.00	25.00	12.50	0.00	0.00	0.00
	<b>i V (X)</b>		<b>125.00</b>	<b>62.50</b>	<b>0.00</b>	<b>25.00</b>	<b>12.50</b>	<b>0.00</b>	<b>0.00</b>	<b>0.00</b>

; NNwN - XII

nB; fus i kshk ; p gbkB -2014-15  
; ehwtko TjgpX ns/youk (n'bsk dk fj l; k)

(₹ blyk ftlu)

; ehw ev	; p j v\$; ehw	n'bsk dk fj l; k	12th gi ; kkb : 'i Bk n' H; hln? Hgh(2012-17)		2012-13	n' H; hln? Hgh 2013-14			n' H; hln? Hgh 2014-15	
			gq' eNv TjgpX	n'bsk dk fj l; k	n'bsk dk fj l; k youk	gq'kfBs TjgpX	n'bsk dk fj l; k	n'bsk dk fj l; k youk	gq'kfBs TjgpX	n'bsk dk fj l; k
1	2	3	4	5	6	7	8	9	10	11
<b>XI</b>	<b>fdj ksh ftek;</b>									
; hln? (nkolvhlUj)-9	ok; Noh fdj ksh oi rko roNn ; ehw (90:10)(f; ZX i koh)	50%	52800.00	26400.00	707.25	3200.00	1600.00	855.00	19800.00	9900.00
nkovln? (vh)-09	wfj bk fe; kB ; ; esheoB gfo: 'i Bk (n'wlefn? Hgh) (ekdo L oki ) (75L25)	100%	29.29	29.29	0.00	0.00	0.00	0.00	0.00	0.00
nkovhU(vh)-04	wfj bk wwbK B; Tj; kfj s eoB ns/; Xko bJh fJwkosK dh Tj; koh	100%	7500.00	7500.00	0.00	0.00	0.00	0.00	0.00	0.00
nkovln? (vh)-01	ਸਵਰਣ ਜੈਯੰਤੀ ਗ੍ਰਾਮ ਸਵੈ-ਰੋਜ਼ਗਾਰ ਯੋਜਨਾ (75L25)	50%	1848.00	924.00	18.76	0.00	0.00	0.00	0.00	0.00
	<b>g Bor fms ekdoh gq' fi s ; ehwK</b>									
; hln? nkolvhlln? )-12	ok; Noh fdj ksh Tjgi hftek fw; B (n'BlhkoHn'boln'w) ( ; hln? : (75:25) ; ws vhlhkoHvhlU/	50%	50000.00	25000.00	3.45	250.00	125.00	111.50	1210.00	605.00
; hln? (nkolvhlUj)-8	fJdok ntk; ; 'i Bk (75:25) (f; ZX i koh)	50%	6160.00	3080.00	106.36	1200.00	600.00	47.50	3294.40	1647.20
	<b>i V (XI)</b>		<b>118337.29</b>	<b>62933.29</b>	<b>835.81</b>	<b>4650.00</b>	<b>2325.00</b>	<b>1014.00</b>	<b>24304.40</b>	<b>12152.20</b>

; NNwN - XII

nBj; fus i kshnk ; p gbkB -2014-15  
; ehwtko TjgpX ns/youk (n'bsk dk fj l; k)

(₹ blyk ftlu)

; ehw ev	; p j v\$; ehw	n'bsk dk fj l; k	12th gj ; kbk : 'i Bk n' ; h; hln' HghH(2012-17)		2012-13	n' ; h; hln' Hgh 2013-14			n' ; h; hln' HghH 2014-15	
			g' Nv TjgpX	n'bsk dk fj l; k	n'bsk dk fj l; k youk	g'kfBs TjgpX	n'bsk dk fj l; k	n'bsk dk fj l; k youk	g'kfBs TjgpX	n'bsk dk fj l; k
1	2	3	4	5	6	7	8	9	10	11
<b>XII</b>	<b>शहरी विकास</b>									
; hln' (: {vh)-38	ok; Noh ; fj oh Tgi hftek fw; B (nBl: hln'hw) (75:25)	37%	1320.00	488.40	11.49	568.00	210.16	0.00	901.00	333.37
	<b>i V (XII)</b>		<b>1320.00</b>	<b>488.40</b>	<b>11.49</b>	<b>568.00</b>	<b>210.16</b>	<b>0.00</b>	<b>901.00</b>	<b>333.37</b>
<b>XIII</b>	<b>feos ns/feos GbkH</b>									
	Tp: fre f; ybkH									
nkHhNnkH-07	nBj; fus i kshnk B- wps gkm gj; sek ns/Nb fenK dDk	35%	240.00	84.00	8.03	48.00	16.80	0.85	20.00	7.00
	<b>i V (XIII)</b>		<b>240.00</b>	<b>84.00</b>	<b>8.03</b>	<b>48.00</b>	<b>16.80</b>	<b>0.85</b>	<b>20.00</b>	<b>7.00</b>
	<b>eIb i V (I-XIII)</b>		<b>864238.30</b>	<b>470506.84</b>	<b>37158.25</b>	<b>123307.78</b>	<b>67428.10</b>	<b>39288.73</b>	<b>175385.27</b>	<b>92857.74</b>

; NNwN - XIII

nBj fus i kshnk ; p gbkB -2014-15

; ehwtko Tgpx ns/youk

(50% s1100% n? H; hln? HghH eg'BN tkbinK ; ehwK)

(₹ blyk ftlu)

; ehw eV	; p j M\$; ehw	n? H; hln? HghH 2013-14			n? H; hln? HghH 2014-15		
		: 'i Bk Tgpx	n? H; hln? HghH Tgpx	ekbw 4 dh ekbw 3 Bkb ਪ੍ਰਤੀਸ਼ਤਤਾ	: 'i Bk Tgpx	n? H; hln? HghH Tgpx	ekbw 7 dh ekbw 6 Bkb ਪ੍ਰਤੀਸ਼ਤਤਾ
1	2	3	4	5	6	7	8
	v/noh ftek;						
	Bthnk ; ehw						
vhlvhi-05	nBj fus i kshnk d/ bkGgksohnK dh Tghi htek bJh v/noh ckofwr Bf Tjs; kfj s eoBk	0.00	0.00	0	90.00	90.00	100
	i V	<b>0.00</b>	<b>0.00</b>	<b>0</b>	<b>90.00</b>	<b>90.00</b>	<b>100</b>
	fdj ksh ftek;						
	<b>ਦਿਹਾਤੀ ਵਿਕਾਸ ਲਈ ਵਿਸ਼ੇਸ਼ ਪ੍ਰੋਗਰਾਮ</b>						
	<b>ਜ਼ਿਲ੍ਹਾ ਪੱਧਰੀ ਸਕੀਮ</b>						
; hln? nkoHvhlh?) - 12	ok; Noh fdj ksh Tgi hftek fw; B (nBhinkoHn'bHnW) (; hln? :n? Hn? ) (75:25) ; w/s vhlhkoHvhlhJ/	500.00	250.00	50	1250.00	625.00	50
	fdj ksh o'i rko						
	glBor fms edoh gq fi s ; ehwK						
; hln? (nkoHvhlhJh)-9	ok; Noh fdj ksh o'i rko roInh ; ehw (90:10) (f; IXk i koh)	4000.00	3200.00	80	24750.00	19800.00	80

; NNwN-XIII

nBj; fus i kshnk ; p gbkB -2014-15

; ehwtko Tgpx ns/youk

(50% sll 100% n? H; hln? HghH eg'BN tkbinK ; ehwK)

(₹ blyk ftlu)

; ehw eV	; p j M\$; ehw	n? H; hln? HghH 2013-14			n? H; hln? HghH 2014-15		
		: 'i Bk Tgpx	n? H; hln? HghH Tgpx	ekbw 4 dh ekbw 3 Bkb ਪ੍ਰਤੀਸ਼ਤਤਾ	: 'i Bk Tgpx	n? H; hln? HghH Tgpx	ekbw 7 dh ekbw 6 Bkb ਪ੍ਰਤੀਸ਼ਤਤਾ
<b>1</b>	<b>2</b>	<b>3</b>	<b>4</b>	<b>5</b>	<b>6</b>	<b>7</b>	<b>8</b>
; hln?	fJdok ntk; : 'i Bk (75:25) (f; ZXk i koh)	1500.00	1200.00	80	4118.00	3294.40	80
(nkoHvhHJh)-8	j' b fdj ksh ftek; gtr okw						
nkovhU(n?) -06/ nkovhU(n?) 07	nBj; fus i ksh p; shnk\$fgmK ftu ; ckJh tlb yk; fXnkB d/e/ tsktoD ; XkoBk	0.10	0.10	100	0.00	0.00	0
nkovhU(n?) -08/ nkovhU(n?) -10	50% sll tX nBj; fus i ksh tL; ll tkb/ fgmK dk nkXfBeheoD ns/; Xko	300.00	300.00	100	0.00	0.00	0
nkovhU(n?) -12/ nkovhU(n?) 14	fdj ksh ysoK ftu gykfBnk dh Tj; koh (Bkpkov)(85:15)	10000.00	6000.00	60	2000.00	1200.00	60
nkovhU(n?) -15/ nkovhU(n?) -2	r ohp torK dh gfj ukD bJh ghb/ekov i koh eoBk	20.00	13.00	65	0.00	0.00	0
	i V	<b>16320.10</b>	<b>10963.10</b>	<b>67</b>	<b>32118.00</b>	<b>24919.40</b>	<b>78</b>

; NNwN - XIII

nBj; fus i kshnk ; p gbkB -2014-15

; ehwtko TjgpX ns/youk

(50% s1100% n? H; hln? HghH eg'BN tkbinK ; ehwK)

(₹ blyk ftlu)

; ehw eV	; p j M\$; ehw	n? H; hln? HghH 2013-14			n? H; hln? HghH 2014-15		
		: 'i Bk TjgpX	n? H; hln? HghH TjgpX	ekbw 4 dh ekbw 3 Bkb ਪ੍ਰਤੀਸ਼ਤਤਾ	: 'i Bk TjgpX	n? H; hln? HghH TjgpX	ekbw 7 dh ekbw 6 Bkb ਪ੍ਰਤੀਸ਼ਤਤਾ
1	2	3	4	5	6	7	8
	Tjd: 'r ns/yfDi						
thln? Hnkjh- 07	oki d/ nBj; fus i ksh ਸਿਲਪਕਾਰਾਂ Bf wvheoB dhnk ; j fbsk TjgpX eotkTjD bJh fi bll ਸਿਲਪਕਾਰ j'N eIdok dh ; EkqBk	200.00	200.00	100	0.00	0.00	0
	i V	<b>200.00</b>	<b>200.00</b>	<b>100</b>	<b>0.00</b>	<b>0.00</b>	<b>0</b>
	ftfr nkB, seBkb'i h ns/ tsktoD						
n? nko-07	; kfJz; f; Nh tyD nkTjD/; oekoh ; eIpk d/ ftfdnkoEhnk bJh ; pf; vh	250.00	125.00	50	100.00	50.00	50
	<b>Bthnk ; ehwK</b>						
n? nko-11	gi kp d/ JBhvfw e y/so ftu roGtsh nli ksh nbsk ftu cbokJhv ns/ nke; hvfNt dpkn d/ gIXo dk fBoXkoB ns/ Tj; dh o'eEkw ns/gpXB	0.00	0.00	0	5.00	5.00	100
n? nko-12	pkrpkBh ns/ ; pXs Xfdnk ftu seBheh ekYK Bkb nBj; fus i kshnk dk ; wkfi e -nkofEe ftek;	0.00	0.00	0	5.00	5.00	100
	i V	<b>250.00</b>	<b>125.00</b>	<b>50</b>	<b>110.00</b>	<b>60.00</b>	<b>55</b>

; NNwN - XIII

nBj fus i kshnk ; p gbkB -2014-15

; ehwtko Tgpx ns/youk

(50% s1100% n? H; hln? HghH eg'BN tkbinK ; ehwK)

(₹ blyk ftlu)

; ehw eV	; p j M\$; ehw	n? H; hln? HghH 2013-14			n? H; hln? HghH 2014-15		
		: 'i Bk Tgpx	n? H; hln? HghH Tgpx	ekbw 4 dh ekbw 3 Bkb ਪ੍ਰਤੀਸ਼ਤਤਾ	: 'i Bk Tgpx	n? H; hln? HghH Tgpx	ekbw 7 dh ekbw 6 Bkb ਪ੍ਰਤੀਸ਼ਤਤਾ
1	2	3	4	5	6	7	8
	f; tb ; gbkJh						
	Bth ; ehw						
; hln? -05	Bth nkNk dkb ; ehw	0.00	0.00	0	40000.00	28000.00	70
	i V	<b>0.00</b>	<b>0.00</b>	<b>0</b>	<b>40000.00</b>	<b>28000.00</b>	<b>70</b>
	nkw f; ifynk						
T	nblhwNoh f; ifynk						
JhvH-02	; ot f; ifynk nfGnkB gr okw Bf bkr { eoB bJh 13t/ ਵਿੱਤ ਕਮਿਸ਼ਨ ਵਲੋਂ ਰਾਜ ਨੂੰ ਸਹਾਇਤਾ	5000.00	3100.00	62	5200.00	3224.00	62
JhvH-04	oki ftu n1 { N gpi eN Bf bkr {eoBk (gfj bk Bkpkov)	1666.81	833.40	50	..	..	> 50%
JhvH-05	; oekoh ; eBk ftlu gkfJwoh gXo sle d/ ftfdnkoEhnK bJh coBhuo wji Jhnk eotkT[Dk	2000.00	1240.00	62	0.00	0.00	0
JhvH-06	fwv v/whb bJh posB wji Jhnk eotkT[Dk	100.00	62.00	62	0.00	0.00	0



; NNwN - XIII

nBj; fus i kshnk ; p gbkB -2014-15

; ehwtko Tgpx ns/youk

(50% s1100% n? H; hln? HghH eg'BN tkbinK ; ehwK)

(₹ blyk ftlu)

; ehw eV	; p j M\$; ehw	n? H; hln? HghH 2013-14			n? H; hln? HghH 2014-15		
		: 'i Bk Tgpx	n? H; hln? HghH Tgpx	ekbw 4 dh ekbw 3 Bkb ਪ੍ਰਤੀਸ਼ਤਤਾ	: 'i Bk Tgpx	n? H; hln? HghH Tgpx	ekbw 7 dh ekbw 6 Bkb ਪ੍ਰਤੀਸ਼ਤਤਾ
1	2	3	4	5	6	7	8
	glBor fms edoh gq' fi s ; ehwK						
; hln? (JhHvHhH )-13\$JhvhHh- 03/2	wfYbh f; fynk dh ; j kfJsk ok; Noh gq' okw ਖੋਜਨ (n?wHvHhHn?)	26943.76	16705.00	62	30000.00	18600.00	62
; hln? (JhHvHhH )-14\$JhvhHh- 01	; ot f; Ifynk nfGnkB (n? Hn? HJ)	41700.00	25854.00	62	84615.38	52461.54	62
n	; evoh f; fynk						
	glBor fms edoh gq' fi s ; ehwK						
; hln? (JhHvHhH )-40/JhHvHhHn? - 02	; evoh f; fynk d/ ; ot ftnkte bJh ok; Noh wfXnkwe f; y; k (nkoHn?wHn?; HJ) (75:25)	6724.67	3555.91	53	20000.00	10000.00	50
; hln? (JhHvHh n? )-41	ftdne ftek; ; w/s nfXnkgeK dh f; ybkJh ns/ pkfbr f; fynk bJh ; j kfJsk	662.50	331.25	50	..	..	> 50%
	i V	<b>84797.74</b>	<b>51681.56</b>	<b>61</b>	<b>139815.38</b>	<b>84285.54</b>	<b>60</b>

; NNwN - XIII

nBj; fus i kshnK ; p gbkB -2014-15

; ehwtko TjgpX ns/youk

(50% s1100% n? H; hln? HghH eg'BN tkbinK ; ehwK)

(₹ blyk ftlu)

; ehw eV	; p j M\$; ehw	n? H; hln? HghH 2013-14			n? H; hln? HghH 2014-15		
		: 'i Bk TjgpX	n? H; hln? HghH TjgpX	ekbw 4 dh ekbw 3 Bkb ਪ੍ਰਤੀਸ਼ਤਤਾ	: 'i Bk TjgpX	n? H; hln? HghH TjgpX	ekbw 7 dh ekbw 6 Bkb ਪ੍ਰਤੀਸ਼ਤਤਾ
1	2	3	4	5	6	7	8
	vkeNoh ns/i B f; i s						
	vkfJoleNo f; i s ; /tkk						
vlnun? - 03\$ vlnun? - 20	ਗਰੀਬੀ ਰੋਖਾ ਤੋਂ ਹੇਠ ਕਾਮਿਆਂ ਲਈ ਰਾਸ਼ਟਰੀ ਸਵਸਥ ਬੀਮਾ : 'i Bk(75:25) {2014-15 ftlu ; ehw ਸੀ.ਐਸ.(ਡੀਐਚਐਸ)-46 ਸ਼ਾਮਲ ਹੋ ਗਈ}	597.00	388.00	65	..	..	> 50%
vlnun? -44	r ohp b'ek bJh Gr s gbB f; x wlyheb fpwk : 'i Bk	2000.00	1300.00	65	1500.00	930.00	62
	i V	<b>2597.00</b>	<b>1688.00</b>	<b>65</b>	<b>1500.00</b>	<b>930.00</b>	<b>62</b>
	i b ; gbkJh ns/ ; ckJh						
	gM(i b ; gbkJh						
(gHi H; )-16	Bkpkov dh ; j kfJsk Bkb ; ckJh dk gij 'eN (nkJh nlu nlu n'b dh Tj; koh)	..	..	> 50%	500.00	300.00	60
	gJBor fms edoh gq' fi s ; ehwK						
; hln? (gHi H; )- 02	fBowb Gkos nfGnkB (nBhphHJ) (59:25:16) (; No dk fj l; k: oki dk fj l; k: bkGgksoh)	200.00	170.00	85	2700.00	1620.00	60
	i V(gv (i b ; gbkJh)	<b>200.00</b>	<b>170.00</b>	<b>85</b>	<b>3200.00</b>	<b>1920.00</b>	<b>60</b>

; NNwN-XIII

nBj; fus i kshnk ; p gbkB -2014-15

; ehwtko TjgpX ns/youk

(50% s1100% n? H; hln? HghH eg'BN tkblnk ; ehwK)

(₹ blyk ftlu)

; ehw eV	; p j M\$; ehw	n? H; hln? HghH 2013-14			n? H; hln? HghH 2014-15		
		: 'i Bk TjgpX	n? H; hln? HghH TjgpX	ekbw 4 dh ekbw 3 Bkb ਪ੍ਰਤੀਸ਼ਤਤਾ	: 'i Bk TjgpX	n? H; hln? HghH TjgpX	ekbw 7 dh ekbw 6 Bkb ਪ੍ਰਤੀਸ਼ਤਤਾ
1	2	3	4	5	6	7	8
	<b>ਸ਼ਹਿਰੀ ਵਿਕਾਸ</b>						
	g Bor fms edoh gq fi s ; ehwK						
; hln? (: Mh)- 15	i tkj o bkb Bfj o( ; fj oh BthBheoB fw; B (i HnBlnBh: HknokhnW)						
ii)	; fj oh rohpK B{ wYbhnK ; /tkkK (phln? H: Hgh) (50L20L30) (Gkos ; oeko :: Hn'blph)	2683.00	2683.00	100	..	..	> 50%
iv)	wekB Tj; koh ns/ rnh p; sh ftek; ; pXh Jekfep g rokW (nkJhnln? vgh) (80L10L10) (Gkos ; oeko: oki : : Hn'blph)	15981.00	15981.00	100	..	..	> 50%
	i V	<b>18664.00</b>	<b>18664.00</b>	<b>100</b>	..	..	<b>&gt; 50%</b>
	nBj; fus i kshnk dh GbkJh						
	oki g Xoh ; ehwK						
vpfbT(Hn? H; hHO 1	ਸੇਅਰ eghNb ਕੰਨਟਰੀਬਿਊਸ਼ਨ N{ ghln? H; hln'bh; hH(ok dk fj l; k51% ns/Gkos ; oeko dk fj l; k 49%)	542.00	542.00	100	-	-	-

; NNwN - XIII

nB; fus i kshnK ; p gbkB -2014-15

; ehwtko Tgpx ns/youk

(50% s1100% n? H; hln? HghH eg'BN tkbinK ; ehwK)

(₹ blyk ftlu)

; ehw eV	; p j M\$; ehw	n? H; hln? HghH 2013-14			n? H; hln? HghH 2014-15		
		: 'i Bk Tgpx	n? H; hln? HghH Tgpx	ekbw 4 dh ekbw 3 Bkb ਪ੍ਰਤੀਸ਼ਤਤਾ	: 'i Bk Tgpx	n? H; hln? HghH Tgpx	ekbw 7 dh ekbw 6 Bkb ਪ੍ਰਤੀਸ਼ਤਤਾ
1	2	3	4	5	6	7	8
vpfbT(n? ; h-02	tB Nkjh fBgNkok ; ehw bJh ghln? H; hln? H; hln? Bk wkbh ; j kfJsk	300.00	300.00	100	100.00	100.00	100
vpfbT(n? ; h-03	fdj ksh ns/; fj oh ysoK ftu p/-xol/ n? H; hi a Bk wekB dDk (JH; hJH 2010^11) ( fi bk gIXoh ; ehw n? H; hln? H) 01 oki gIXo s/spdhh ehsh rJh j?)	5000.00	5000.00	100	1000.00	1000.00	100
vpfbT(n? ; h-04	n? H; h : [teK Bk tgkoe gkJbN bkJ; ? TvkB bJh f; ybkJh dh ftish ; j kfJsk (J/ hJ/2007-08)	100.00	100.00	100	0.00	0.00	0
vpfbT(n? ; h-05(i)	ਐਸ.ਸੀ ਪ੍ਰਾਇਮਰੀ ਲੜਕੀ ਵਿਦਿਆਰਥੀਆਂ ਨੂੰ ਹਾਜ਼ਰੀ ਵਜੀਫਾ	2500.00	2500.00	100	1500.00	1500.00	100
vpfbT(n? ; h-06(i)	rohph oYk s' j hK ofj oj / n? H; h ftfdnkoEhnK Bk todhK, pN ns/; eB p? nkfd bJh wkbh ; j kfJsk	0.00	0.00	0	0.00	0.00	0
vpfbT(n? ; h-07	n? H; h ftfdnkoEhnK bJh nkJhHhHnkJhH ftu Bk eB; \$felSk f; ybkJh (nwbk youk, n? H; h ਵਿਦਿਆਰਥੀਆਂ ਨੂੰ ਸਕਾਲਰਸ਼ਿਪ ਆਦਿ)	1150.00	1150.00	100	1000.00	1000.00	100

; NNwN - XIII

nBj; fus i kshnk ; p gbkB -2014-15

; ehwtko TjgpX ns/youk

(50% s1 100% n? H; hln? HghH eg'BN tkbhnK ; ehwK)

(₹ blyk ftlu)

; ehw eV	; p j M\$; ehw	n? H; hln? HghH 2013-14			n? H; hln? HghH 2014-15		
		: 'i Bk TjgpX	n? H; hln? HghH TjgpX	ekbw 4 dh ekbw 3 Bkb ਪ੍ਰਤੀਸ਼ਤਤਾ	: 'i Bk TjgpX	n? H; hln? HghH TjgpX	ekbw 7 dh ekbw 6 Bkb ਪ੍ਰਤੀਸ਼ਤਤਾ
1	2	3	4	5	6	7	8
vpfbT(n? ; h-08	nBj; fus i kshnk Bif; ifynk ਉਤਸ਼ਾਹ dD ns/; wki e nkofEe ftek; eoB tkbhnK gukfJsk Bf-fJBkw	100.00	100.00	100	0.00	0.00	0
vpfbT(n? ; h-09(i)	n? H; h bVehnk\$ ftXtkk\$ sbke; jdk ns/ftXtkk dhnk bVehnk Bf Tj Bk d/ftnkj ; w1 ਸਗਨ (; wkfi e ; plfynk cv)	12200.00	12200.00	100	7200.00	7200.00	100
vpfbT(n? ; h-10	n? H; h i fVnk d/ ; wfj e ftnkj K bJh n'b ; oekoh ; z Ektk\$Noz; NK ns/j'b ; wkfi e ; z Ektk Bf; j kfJsk	100.00	100.00	100	100.00	100.00	100
vpfbT(n? ; h-11	gi kp d/ ; ko/ fi fbhnK ftlu ekBfBh ; j kfJsk ebhfBe ; Ekgs eoBk	150.00	150.00	100	0.00	0.00	0
	<b>Bth ; ehw</b>						
vpfbT(n? ; h-12	oki gXo s/GbkJh ftGkr dh fJwkos dh Tj; koh	0.00	0.00	0	100.00	100.00	100

; NNwN - XIII

nBj; fus i kshnk ; p gbkB -2014-15

; ehwtko TjgpX ns/youk

(50% s1100% n? H; hln? HghH eg'BN tkbinK ; ehwK)

(₹ blyk ftlu)

; ehw eV	; p j M\$; ehw	n? H; hln? HghH 2013-14			n? H; hln? HghH 2014-15		
		: 'i Bk TjgpX	n? H; hln? HghH TjgpX	ekbw 4 dh ekbw 3 Bkb ਪ੍ਰਤੀਸ਼ਤਤਾ	: 'i Bk TjgpX	n? H; hln? HghH TjgpX	ekbw 7 dh ekbw 6 Bkb ਪ੍ਰਤੀਸ਼ਤਤਾ
1	2	3	4	5	6	7	8
	g Bor fms edoh gq fi s ; ehw						
; hln? (vpfbT{ Hn? H; h)-50	nBj; fus i kshnk d/fttek; bJh ; ehw	-	-	-	25471.00	25471.00	100
	Bth ; ehw						
; hln? (vpfbT{ Hn? H; h)-53	gXkB wsoh nkdo; rok w : 'i Bk (100%) (Gkos ; oeko)	0.00	0.00	0	5000.00	5000.00	100
	i V (oki gXo)	<b>22142.00</b>	<b>22142.00</b>	<b>100</b>	<b>41471.00</b>	<b>41471.00</b>	<b>100</b>
	<b>ਜ਼ਿਲ੍ਹਾ ਪੱਧਰੀ ਸਕੀਮਾਂ</b>						
vpfbT(n? ; h (vh)-01	vkH phHnkoh npdeo GtBK dh Tj; koh ns/ TjBK dk oLy oykt	2770.00	2770.00	100	500.00	500.00	100
vpfbT(n? ; h (vh)-02	n? H; h fyvkoh ftfdnkoEhnK Bf gpb; eko (S/tH s11pkoth i wks)	615.00	615.00	100	615.00	615.00	100
	i V (fi bK gXo)	<b>3385.00</b>	<b>3385.00</b>	<b>100</b>	<b>1115.00</b>	<b>1115.00</b>	<b>100</b>
	i V (oki +fi bK)	<b>25527.00</b>	<b>25527.00</b>	<b>100</b>	<b>42586.00</b>	<b>42586.00</b>	<b>100</b>

; NNwN - XIII

nB; fus i kshnk ; p gbkB -2014-15

; ehwtko Tgpx ns/youk

(50% s1100% n? H; hln? HghH eg'BN tkbinK ; ehwK)

(₹ blyk ftlu)

; ehw eV	; p j M\$; ehw	n? H; hln? HghH 2013-14			n? H; hln? HghH 2014-15		
		: 'i Bk Tgpx	n? H; hln? HghH Tgpx	ekbw 4 dh ekbw 3 Bkb ਪ੍ਰਤੀਸ਼ਤਤਾ	: 'i Bk Tgpx	n? H; hln? HghH Tgpx	ekbw 7 dh ekbw 6 Bkb ਪ੍ਰਤੀਸ਼ਤਤਾ
1	2	3	4	5	6	7	8
	; wkfi e ; plfynk ns/GbkJh						
	oki gIXoh ; ehwK						
n? n? vpfBT- 01	phHghHn'bh gfotkoK bJh i B ; h phwk : 'i Bk (gM{ ns/ ; afj oh) (50% ok; h Gkos ; oeko t'bl f; IX/ s'b s/ i htB phwk fBrw B(i koh ehsh i Kdh j ?) ; ehw f; j s ftGkr ftu spdhib j' r Jh j ?	200.00	100.00	50	0.00	0.00	0
n? n? vpfBT-	pYkgk gB; B (; wkfi e ; plfynk cv)	46500.00	23250.00	50	49500.00	24750.00	50
n? n? vpfBT- 04	ngkj i 'b'eK B{ftzsh ; j kfJsk (; wkfi e ; plfynk cv)	4800.00	2400.00	50	4950.00	2475.00	50
n? n? vpfBT- 09	ft; t ngr sk fd t; wBkT[Dk nr j hDK B{oki gIXoh gp; eko	5.00	2.50	50	..	..	> 50%
n? n? vpfBT- 11	fsB fGykoh xok ns/ 50 fGykoInK bJh wV-t; kTf- ew-fezsk ekdo dh ; EkgBk( n? Hn? HvpfbT{ -12 ftu ; kwB)	100.00	50.00	50	0.00	0.00	0

; NNwN - XIII

nBj fus i kshnk ; p gbkB -2014-15

; ehwtko TjgpX ns/youk

(50% s1100% n? H; hln? HghH eg'BN tkbinK ; ehwK)

(₹ blyk ftlu)

; ehw eV	; p j M\$; ehw	n? H; hln? HghH 2013-14			n? H; hln? HghH 2014-15		
		: 'i Bk TjgpX	n? H; hln? HghH TjgpX	ekbw 4 dh ekbw 3 Bkb ਪ੍ਰਤੀਸ਼ਤਤਾ	: 'i Bk TjgpX	n? H; hln? HghH TjgpX	ekbw 7 dh ekbw 6 Bkb ਪ੍ਰਤੀਸ਼ਤਤਾ
1	2	3	4	5	6	7	8
vpfbTj hvh-02	ਆਸਰਿਤ ਪਫੁਨਕ Bj ftlsh ; j kfJsk (; wkfi e ; plfyk cv)	4050.00	2025.00	50	4200.00	2100.00	50
vpfbTj hvh-03	ftXtkk ns/ ਨਿਆਸਰਿਤ ਨੋਸਕ Bj ftlsh ; j kfJsk (; wkfi e ; plfyk cv)	9300.00	4650.00	50	9750.00	4875.00	50
vpfbTj hvh-06	gM{ ysoK ftu nrj hD ftdnkoEDK Bj ਹਾਜ਼ਰੀ ti hck	50.00	25.00	50	50.00	25.00	50
vpfbTj hvh-07	n'osk dk ; ; esheo eoB -wfj bk i kfr sh : 'i Bk	100.00	50.00	50	0.00	0.00	0
vpfbTj hvh-08	; tbpB ; ehw Bj bkr{ eoBk^n'osk bJh feisk wlyh f; ybkJh gtr okw	100.00	50.00	50	0.00	0.00	0
vpfbTj hvh-10	xob{fj t k n'EN, 2005 ; pXh i kr ofesk gtr okw	50.00	25.00	50	0.00	0.00	0
vpfbTj hvh-	gM{n'osk Bji ow ofj s ; BNoH gM tvDk	200.00	100.00	50	150.00	75.00	50



; NNwN - XIII

nBj; fus i kshnk ; p gbkB -2014-15

; ehwtko TjgpX ns/youk

(50% s1100% n? H; hln? HghH eg'BN tkbinK ; ehwK)

(₹ blyk ftlu)

; ehw eV	; p j M\$; ehw	n? H; hln? HghH 2013-14			n? H; hln? HghH 2014-15		
		: 'i Bk TjgpX	n? H; hln? HghH TjgpX	ekbw 4 dh ekbw 3 Bkb ਪ੍ਰਤੀਸ਼ਤਤਾ	: 'i Bk TjgpX	n? H; hln? HghH TjgpX	ekbw 7 dh ekbw 6 Bkb ਪ੍ਰਤੀਸ਼ਤਤਾ
1	2	3	4	5	6	7	8
	pbke r oKN;						
phli h (vpfbT; hvh)-5	p/ BkBeh bkvbh pNh efbnkD ; ehw ftgohs fbr nBgks ftlu ; Xko fbnkTjD bJh 13t1 ft/s efw; B t7b1 roKN	6250.00	3125.00	50	6250.00	3125.00	50
	gJBor fms edoh gq fi s ; ehwK						
; hln? (vpfbT; H; hlvh)-60	n?sk dk ; ; esheoB dk ok; Noh fw; B ; w/s fJdok rkXh wksohst ; fj : r : 'i Bk (nkJhhi hlnwHh? HtkJh) (100 Gkos ; oeko)	0.00	0.00	0	1578.25	783.42	50
; hln? (vpfbT; H; hlvh)-61	Jehfeş pkb ; pifynk ; ehw (nkJhH; hHghHn?) (75:25)	0.00	0.00	0	2383.00	1191.50	50
	i V(oki qIXo)	<b>71705.00</b>	<b>35852.50</b>	<b>50</b>	<b>78811.25</b>	<b>39399.92</b>	<b>50</b>

; NNwN - XIII

nBj fus i kshnK ; p gbkB -2014-15

; ehwtko TjgpX ns/youk

(50% s1100% n? H; hln? HghH eg'BN tkbinK ; ehwK)

(₹ blyk ftlu)

; ehw eV	; p j M\$; ehw	n? H; hln? HghH 2013-14			n? H; hln? HghH 2014-15		
		: 'i Bk TjgpX	n? H; hln? HghH TjgpX	ekbw 4 dh ekbw 3 Bkb ਪ੍ਰਤੀਸ਼ਤਤਾ	: 'i Bk TjgpX	n? H; hln? HghH TjgpX	ekbw 7 dh ekbw 6 Bkb ਪ੍ਰਤੀਸ਼ਤਤਾ
1	2	3	4	5	6	7	8
	<b>ਜ਼ਿਲ੍ਹਾ ਪੱਧਰੀ ਸਕੀਮ</b>						
; hln? (n? Hn? H vpfbT{v}10( n? Hn? hlvpfbT{ (v)-01	ok; Noh ; wkfi e ; j kfJsk gr okw (nBln? HJHgh)	7182.00	3976.00	55	7367.00	3683.50	50
	i V(fi bkt qXo)	<b>7182.00</b>	<b>3976.00</b>	<b>55</b>	<b>7367.00</b>	<b>3683.50</b>	<b>50</b>
	i V(oki +fi bkt)	<b>78887.00</b>	<b>39828.50</b>	<b>50</b>	<b>86178.25</b>	<b>43083.42</b>	<b>50</b>
	<b>ਪੋਸ਼ਣ</b>						
	<b>ਜ਼ਿਲ੍ਹਾ ਪੱਧਰੀ ਸਕੀਮਾਂ</b>						
nBHNH(vh)- 01-	ਪੋਸ਼ਣ(ਆਈ.ਸੀ.ਡੀ.ਐਸ.)(ਅਸਲ ਖਰਚੇ ਦਾ 50% Gkos ; oeko tlb1gshgbs ehsk i Kdk j )	22054.00	15438.00	70	22500.00	15750.00	70
nBNh (vh)-03	ਪੋਸ਼ਣ (ਕਿਸ਼ੋਰੀ ਸ਼ਕਤੀ ਯੋਜਨਾ)	300.00	210.00	70	1.00	0.50	50
nBNh (vh)-04	oki ftu nkrBtkVh ; NoK bJh pfbnkdh Ykuk ns/ wYbhnK ; jbsk gpkB eoBk (fJe tko JH; hJH 2011^12)	975.00	680.00	70	..	..	> 50%

; NNwN - XIII

nBj; fus i kshnk ; p gbkB -2014-15

; ehwtko Tgpx ns/youk

(50% s1100% n? H; hln? HghH eg'BN tkbinK ; ehwK)

(₹ blyk ftlu)

; ehw eV	; p j M\$; ehw	n? H; hln? HghH 2013-14			n? H; hln? HghH 2014-15		
		: 'i Bk Tgpx	n? H; hln? HghH Tgpx	ekbw 4 dh ekbw 3 Bkb ਪ੍ਰਤੀਸ਼ਤਤਾ	: 'i Bk Tgpx	n? H; hln? HghH Tgpx	ekbw 7 dh ekbw 6 Bkb ਪ੍ਰਤੀਸ਼ਤਤਾ
1	2	3	4	5	6	7	8
nBNh (vh)- 04(i)	gBorms nkJhH; hlvhln? H nXhB nkr BtkVh eldoK dhnK fJwkosK dh Tj; koh (75:25) {; kb 2014-15 ftlu gBorfms ; ehw ; hln? HnBHNH(vh)-16, ਐਨ.ਟੀ.(ਡੀ.)-01 ਵਿੱਚ ਸ਼ਾਮਲ ਹੋ ਗਈ	225.00	157.00	70	2800.00	1960.00	70
	gBorfms eldoh gq'fi s ; ehwK						
; hln? - nBHNh(vh)62 nBHNh(vh)-02	xIN Tjwo dhnK bVehnk d/ ; ; sheoB bJh oi ht r kXh ; ehw (nkohi hln? HJhHJh h)-"; pbk"	1600.00	1120.00	70	3405.20	2291.00	67
	i V	<b>25154.00</b>	<b>17605.00</b>	<b>70</b>	<b>28706.20</b>	<b>20001.50</b>	<b>70</b>
	feos ns/feos GbkJh						
T	feos						
n'bvfb: {-01	pXfnk wi d^k dk gBotk; (50:50)	30.00	15.00	50	0.00	0.00	0
n'bvfb: {-04	pkb wi d^gBotk; cv	100.00	50.00	50	0.00	0.00	0
	i V	<b>130.00</b>	<b>65.00</b>	<b>50</b>	<b>0.00</b>	<b>0.00</b>	<b>0</b>

; NNwN - XIII

nBj; fus i kshnk ; p gbkB -2014-15

; ehwtko TjgpX ns/youk

(50% s1100% n? H; hln? HghH eg'BN tkbinK ; ehwK)

(₹ blyk ftlu)

; ehw eV	; p j M\$; ehw	n? H; hln? HghH 2013-14			n? H; hln? HghH 2014-15		
		: 'i Bk TjgpX	n? H; hln? HghH TjgpX	ekbw 4 dh ekbw 3 Bkb ਪ੍ਰਤੀਸ਼ਤਤਾ	: 'i Bk TjgpX	n? H; hln? HghH TjgpX	ekbw 7 dh ekbw 6 Bkb ਪ੍ਰਤੀਸ਼ਤਤਾ
1	2	3	4	5	6	7	8
J	TjD: fre f; ybkJh						
nkJhNhnkjh- 07	nBj; fus i kshnk Bf- wjcs gkm gj; sek ns/ NjB feNK d/Dk	48.00	48.00	100	20.00	20.00	100
	i V	<b>48.00</b>	<b>48.00</b>	<b>100</b>	<b>20.00</b>	<b>20.00</b>	<b>100</b>
	i V(T0n)	<b>178.00</b>	<b>113.00</b>	<b>63</b>	<b>20.00</b>	<b>20.00</b>	<b>100</b>
	eIb i V	<b>252774.84</b>	<b>166565.16</b>	<b>66</b>	<b>374323.83</b>	<b>245895.86</b>	<b>66</b>

; NNwN - XIV

nBj; fus i kshnk ; p gbkB -2014-15

; ehwtko TgpX ns/youk

ਅਨੁਸੂਚਿਤ ਜਾਤੀਆਂ ਲਈ ਵਿਸ਼ੇਸ਼ ਸਕੀਮਾਂ

(₹ blyk ftlu)

; ehw e'v	; p j l\$; ehw	n? H; hHn? HghH 2013-14		n? H; hHn? HghH 2014-15
		TgpX	youk	gqtkfBs TgpX
1	2	3	4	5
	v/noh ftek;			
	Bth ; ehw			
vHhvh-05	nBj; fus i kshnk d/ bkGgksohnK dh Tghi htek bJh v/noh ckofwr Bf Tj; kfj s eoBk	0.00	0.00	90.00
	i v	<b>0.00</b>	<b>0.00</b>	<b>90.00</b>
	fdj ksh ftek;			
	<b>ਦਿਹਾਤੀ ਵਿਕਾਸ ਲਈ ਵਿਸ਼ੇਸ਼ ਪ੍ਰੋਗਰਾਮ</b>			
nkovhU(n?) - 06/ nkovhU (n?) 07	nBj; fus i ksh p; shnk\$fgvK ftu ; ckJh tlb yk; fXnkB d/ e/ tksktoD ; XkoBk	0.10	0.00	0.00
nkovhU(n?) - 08/ nkovhU(n?) -10	50% sA tIX nBj; fus i ksh t; A tkb/fgvK dk nkXfBeheoD ns/; Xko	300.00	0.00	0.00
	i v	<b>300.10</b>	<b>0.00</b>	<b>0.00</b>
	Tjd: r ns/yfDi			
thHn? HnkJh-07	oki d/ nBj; fus i ksh ਸ਼ਿਲਪਕਾਰਾਂ Bf wvheoB dhnk ; j psk TgbpX ਕਰਵਾਉਣ ਲਈ ਜਿਲ੍ਹਾ ਸ਼ਿਲਪਕਾਰ ਹੱਟ ਕੇਂਦਰਾਂ ਦੀ ਸਥਾਪਨਾ	200.00	0.00	0.00
	i v	<b>200.00</b>	<b>0.00</b>	<b>0.00</b>

; NNwN - XIV

nBj; fus i kshnk ; p gbkB -2014-15

; ehwtko TgpX ns/youk

ਅਨੁਸੂਚਿਤ ਜਾਤੀਆਂ ਲਈ ਵਿਸ਼ੇਸ਼ ਸਕੀਮਾਂ

(₹ blyk ftlu)

; ehw e'v	; p j v\$; ehw	n? H; hHn? HghH 2013-14		n? H; hHn? HghH 2014-15
		TgpX	youk	gqtkfBs TgpX
1	2	3	4	5
	ftfr nkB, seBkb'i h ns/ tskstoD			
	Bthnk ; ehwK			
n? nko-11	gi kp d/ JBhvfwe y/so ftu roGtsh nli ksh n'osk ftu cb'okJhiv ns/ nke; hvfNt dpkn d/ g'Xo dk fBoXkoB ns/ Tj; dh o'eEkw ns/ gpXB	0.00	0.00	5.00
n? nko-12	pkp'pkBh ns/ ; p'Xs XfXnk ftu seBheh ekYK Bkb nBj; fus i ksk dk ; wkfi e -nkofEe ftek;	0.00	0.00	5.00
	i v	<b>0.00</b>	<b>0.00</b>	<b>10.00</b>
	<b>ਸ਼ਹਿਰੀ ਵਿਕਾਸ</b>			
	g'Bor fms edoh g' fi s ; ehwK			
; hHn? (: {h)-15	i tkj o bkb Bfj o( ; fj oh BthBheoB fw; B (i h'nBh'nBh: H'nkohl'nw)			
ii)	; fj oh rohpK B' w'Ybhnk ; /tkk (phHn? H: H'gh) (50L20L30) (Gkos ; oeko :: h'n'b'lp'h)	2683.00	0.00	..
iv)	wekB Tj; koh ns/ r'ndh p; sh ftek; ; p'Xh Jekfep g'okw (nkJhn'ln? v'gh) (80L10L10) (Gkos ; oeko: oki : : h'n'b'lp'h)	15981.00	0.00	..
	i v	<b>18664.00</b>	<b>0.00</b>	<b>..</b>

; NNwN - XIV

nBj; fus i kshnk ; p gbkB -2014-15

; ehwtko TgpX ns/youk

ਅਨੁਸੂਚਿਤ ਜਾਤੀਆਂ ਲਈ ਵਿਸ਼ੇਸ਼ ਸਕੀਮਾਂ

(₹ blyk ftlu)

; ehw e'v	; p j l\$; ehw	n? H; hHn? HghH 2013-14		n? H; hHn? HghH 2014-15
		TgpX	youk	gqtkfBs TgpX
1	2	3	4	5
	nBj; fus i kshnk dh GbkJh			
	okl gXoh ; ehwK			
vpfbT(n? ; h-02	tB NkJhw fBgNkok ; ehw bJh ghHn? H; hHn?cH; hH B? wkbh ; j kfJsk	300.00	158.63	100.00
vpfbT(n? ; h-03	fdj ksh ns/ ; fj oh y/soK ftu p/-xol n? H; hi a B? wekB d/Dk (JH; hHJH 2010^11) ( fi bk gXoh ; ehw n? H; hHn?ulhvh) 01 oki gXo s/spdhh ehsh r Jh j ?)	5000.00	0.00	1000.00
vpfbT(n? ; h-04	n? H; h : [teK B? tgkoe gkfJbN bkfJ; ? T?kK bJh f; ybkJh dh ftzsh ; j kfJsk (J; hJ/2007-08)	100.00	0.00	0.00
vpfbT(n? ; h-05(i)	ਐਸ.ਸੀ ਪ੍ਰਾਇਮਰੀ ਲੜਕੀ ਵਿਦਿਆਰਥੀਆਂ ਨੂੰ ਹਾਜ਼ਰੀ ਵਜੀਫਾ	2500.00	928.43	1500.00
vpfbT(n? ; h-07	n? H; h ftfdnkoEhink bJh nkJhHhHhHnkJhH ftu Btl eb; \$fel\$ f; ybkJh (ਅਮਲਾ ਖਰਚਾ, ਐਸ.ਸੀ ਵਿਦਿਆਰਥੀਆਂ ਨੂੰ ਸਕਾਲਰਸ਼ਿਪ ਆਦਿ)	1150.00	0.00	1000.00
vpfbT(n? ; h-08	nBj; fus i kshnk B? f; lfynk ਉਤਸ਼ਾਹ dD ns/ ; wki e-nkofEe ftek; eoB tkbhink qukfJsk B?-fJBkw	100.00	0.00	0.00
vpfbT(n? ; h-09(i)	n? H; h bVehnk\$ ftXtkk\$ sbke; jdk ns/ftXtkk dhnk bVehnk B? ਉਹਨਾ ਦੇ ਵਿਆਹ ਸਮੇਂ ਸ਼ਗਨ (ਸਮਾਜਿਕ ਸੁਰੱਖਿਆ ਫੰਡ)	12200.00	12026.25	7200.00

; NNwN - XIV

nBj; fus i kshnk ; p gbkB -2014-15

; ehwtko TgpX ns/youk

ਅਨੁਸੂਚਿਤ ਜਾਤੀਆਂ ਲਈ ਵਿਸ਼ੇਸ਼ ਸਕੀਮਾਂ

(₹ blyk ftlu)

; ehw e'v	; p j v\$; ehw	n; H; hHn; HghH 2013-14		n; H; hHn; HghH 2014-15
		TgpX	youk	gqtkfBs TgpX
1	2	3	4	5
vpfbT(n; ; h-10	n; H; h i fVnK d/; w'fj e ftnkj K bJh r'b ; oekoh ; z EktK\$Noz; NK ns/ j'bo ; wkfi e ; z EktK B; j kfJsk	100.00	100.00	100.00
vpfbT(n; ; h-11	gji kp d/; ko/fo fbnhK ftlu ekBfBh ; j kfJsk ebhfBe ; Ekgs eoBk	150.00	0.00	0.00
	<b>Bth ; ehw</b>			
vpfbT(n; ; h-12	oki g'Xo s/GbkJh ftGkr dh fJwkos dh T; koh	0.00	0.00	100.00
	<b>g'Bor fms edoh gq fi s ; ehwK</b>			
; hHn; (vpfbT(n; ; H	nBj; fus i kshnk d/fttek; bJh ; ehw			
(i); hHn; (vpfbT(n; ; H; h)-01-34	ਅਨੁਸੂਚਿਤ ਜਾਤੀਆਂ ਦੇ ਵਿਦਿਆਰਥੀਆਂ ਲਈ ਪੋਸਟ ਮੈਟਰਿਕ ਸਕਾਲਰਸ਼ਿੱਪ (100% Gkos ; oeko) (BkB gbkB s' s'pdh b j 'Jh)	0.00	0.00	18308.00
(ii); hHn; (vpfbT(n; ; H; h)-02	pkp(i r i htB okw Sksoktk; : 'i BkF; e'pK ns/ekbi K ftlu nBj; fus i ksh dhnk bVehnk bJh j ; NbK dh T; koh (100# Gkos ; oeko)	0.00	0.00	2000.00
(iii) 03-33 ; hHn; (vpfbT(n; ; H; h)-03	pkp(i r i htB okw Sksoktk; : 'i BkF; e'pK ns/ekbi K ftlu nBj; fus i ksh d/bVfenK ns/bVehnk bJh j ; Nb (50L50) (Gkos ; oeko) (BkB gbkB s' s'pdh b j 'Jh)	0.00	0.00	100.00



; NNwN - XIV

nBj; fus i kshnk ; p gbkB -2014-15

; ehwtko TgpX ns/youk

ਅਨੁਸੂਚਿਤ ਜਾਤੀਆਂ ਲਈ ਵਿਸ਼ੇਸ਼ ਸਕੀਮਾਂ

(₹ blyk ftlu)

; ehw e'v	; p j V\$; ehw	n? H; hHn? HghH 2013-14		n? H; hHn? HghH 2014-15
		TgpX	youk	gqtkfBs TgpX
<b>1</b>	<b>2</b>	<b>3</b>	<b>4</b>	<b>5</b>
(iv)10-50	f; tb nfXekoK dh olfynk ; pXh n?N-1955 ns/nBj; fus i kshnk ns/nBj; fus ephfbnk (nfsnkuko de(n?N-1989) B{ bkr{ eoBk (n? a; haUagha-1 ns/n? a; haUagha-2 B{ eb/p eoe/pDkjh ; ehw) (100# Gkos ; oeko) (BkB gbkB s\ spdhib j 'Jh)	0.00	0.00	600.00
(v) vpfbT{n? H; h-01	ਪੰਜਾਬ ਅਨੁਸੂਚਿਤ ਜਾਤੀਆਂ ਭੌ ਵਿਕਾਸ ਅਤੇ ਵਿੱਤ ਨਿਗਮ ਲਈ ਸ਼ੇਅਰ ਕੈਪੀਟਲ (oki dk fj l; k 51# ns/Gkos ; oeko dk fj l; k 49#) (Gkos ; oeko d nkok f; IXk obhi )\	542.00	542.00	1063.00
(vi) ; hHn? (vpfbT{n? H; h)-04	B'th ns/d; th\ ebk; ftlu gVh/ nBj; fus i ksh d/ftf/dnkoEhnk bJh ਪ੍ਰੀ-ਮੈਟਰਿਕ ਸਕਾਲਰਸ਼ਿਪ (100% ਭਾਰਤ ਸਰਕਾਰ)	0.00	0.00	3000.00
(vii)	ਅਨੁਸੂਚਿਤ ਜਾਤੀਆਂ ਦੇ ਵਿੱਦਿਆਰਥੀਆਂ ਦੀ ਮੈਰਿਟ ਦੀ ਅੱਪਗਰੇਡੇਸ਼ਨ (ਨਵੀਂ ; ehw)	0.00	0.00	400.00
	Bth ; ehw			
; hHn? (vpfbT{n? H	gXkKb wsoh nkdo; r okw : 'i Bk (100%) (Gkos ; oeko)	0.00	0.00	5000.00
	i V (oki gIXoh)	<b>22142.00</b>	<b>13755.31</b>	<b>41471.00</b>
	ਜ਼ਿਲ੍ਹਾ ਪੱਧਰੀ ਸਕੀਮਾਂ			
vpfbT{n? ; h (vh)-	vkH phHnkoll np/deo GtBK dh Tj; koh ns/T Bk dk olj oykt	2770.00	0.00	500.00

; NNwN - XIV

nBj; fus i kshnk ; p gbkB -2014-15

; ehwtko TgpX ns/youk

ਅਨੁਸੂਚਿਤ ਜਾਤੀਆਂ ਲਈ ਵਿਸ਼ੇਸ਼ ਸਕੀਮਾਂ

(₹ blyk ftlu)

; ehw e'v	; p j M\$; ehw	n? H; hHn? HghH 2013-14		n? H; hHn? HghH 2014-15
		TgpX	youk	gqtkfBs TgpX
<b>1</b>	<b>2</b>	<b>3</b>	<b>4</b>	<b>5</b>
vpfbT(n? ; h (vh)-	n? H; h fyvkoh ftfdnkoEhnK B{gp; eko (S/thl sl pko thl i wks)	615.00	0.00	615.00
	i V (fi bK gIXoh)	<b>3385.00</b>	<b>0.00</b>	<b>1115.00</b>
	i V (oki gIXoh ns/fi bK gIXoh)	<b>25527.00</b>	<b>13755.31</b>	<b>42586.00</b>
	feos ns/feos GbkJh			
	Tjd: fre f; ybkJh			
nkJhNhnkjh-07	nBj; fus i kshnk Bf- w'cs gkm gj; seK ns/N'p feNK dDk	48.00	2.42	20.00
	i V	<b>48.00</b>	<b>2.42</b>	<b>20.00</b>
	e'lb i V	<b>44739.10</b>	<b>13757.73</b>	<b>42706.00</b>

**ਭਾਗ-III**

**ਮੁੱਢਲੇ ਅੰਕੜੇ**

## ਸਾਰਣੀ 1

### ਪੰਜਾਬ ਰਾਜ ਵਿੱਚ ਅਨੁਸੂਚਿਤ ਜਾਤੀਆਂ ਦੀ ਸੂਚੀ

ਗ੍ਰਹਿ ਮੰਤਰਾਲੇ ਨਵੀਂ ਦਿੱਲੀ ਵਲੋਂ ਜਾਰੀ ਅਨੁਸੂਚਿਤ ਜਾਤੀਆਂ ਅਤੇ ਅਨੁਸੂਚਿਤ ਕਬੀਲਿਆਂ ਸੰਸੋਧਨ ਐਕਟ, 1976 (ਮਿਤੀ 18 ਸਤੰਬਰ, 1976) ਵਿੱਚ ਪੰਜਾਬ ਦੀਆਂ 38 ਜਾਤੀਆਂ ਸੂਚੀ ਬੱਧ ਕੀਤੀਆਂ ਗਈਆਂ ਹਨ। ਕਾਨੂੰਨ ਅਤੇ ਨਿਆਂ ਮੰਤਰਾਲੇ ਨਵੀਂ ਦਿੱਲੀ ਵਲੋਂ ਜਾਰੀ ਨੋਟੀਫਿਕੇਸ਼ਨ ਸੰਸੋਧਨ ਐਕਟ 31, 2007- (29 ਅਗਸਤ, 2007) ਰਾਹੀਂ ਮਹਾਤਮ ਅਤੇ ਰਾਏ ਸਿੱਖ ਜਾਤੀਆਂ ਨੂੰ ਪੰਜਾਬ ਦੀ ਅਨੁਸੂਚਿਤ ਜਾਤੀਆਂ ਦੀ ਸੂਚੀ ਵਿੱਚ 39ਵੀਂ ਜਾਤੀ ਵਲੋਂ ਸ਼ਾਮਿਲ ਕੀਤਾ ਗਿਆ ਹੈ। ਰਾਸ਼ਟਰਪਤੀ ਦੇ ਹੁਕਮਾਂ ਅਨੁਸਾਰ ਰਾਜ ਵਿੱਚ ਕੋਈ ਵੀ ਅਨੁਸੂਚਿਤ ਕਬੀਲੇ ਨਹੀਂ ਹੈ ਅਤੇ ਨੋਟੀਫਾਈਡ ਅਨੁਸੂਚਿਤ ਜਾਤੀਆਂ ਦੀ ਸੂਚੀ ਹੇਠ ਅਨੁਸਾਰ ਹੈ:-

ਕ੍ਰਮ ਨੰ:	ਜਾਤੀਆਂ	ਕ੍ਰਮ ਨੰ:	ਜਾਤੀਆਂ
1।	ਆਦਧਰਮੀ	24	ਮੇਘ
2।	ਬਾਲਮੀਕੀ, ਚੂੜਾ, ਭੰਗੀ	25	ਨੱਟ
3।	ਬੰਗਾਲੀ	26	ਓਡ
4।	ਬਰੂੜ, ਬੁਰਾੜ, ਬੇਰਾੜ	27	ਪਾਸੀ
5।	ਬਟਵਾਲ, ਬਰਵਾਲਾ	28	ਪੇਰਨਾ
6।	ਬੌਰੀਆਂ ਬਾਵਰੀਆਂ	29	ਫਰੇਰਾ
7।	ਬਾਜੀਗਰ	30	ਸਨਹਾਈ
8।	ਭੰਜੜਾ	31।	ਸਨਹਲ
9।	ਚਮਾਰ, ਜੱਟੀਆ ਚਮਾਰ, ਰੇਹਗਰ, ਰਾਏਗਰ, ਰਾਮਦਾਸੀ ਅਤੇ ਰਵੀਦਾਸੀ, ਰਾਮਦਾਸੀਆਂ, ਰਾਮਦਾਸੀਆਂ ਸਿੱਖ, ਰਵਿਦਾਸੀਆ, ਰਵਿਦਾਸੀਆ ਸਿੱਖ	32।	ਸਾਂਸੀ, ਭੇਡਕੁਟ, ਮਾਨੇਸ.
10।	ਚਨਾਲ	33	ਸੰਸੋਈ
11।	ਦਾਗੀ	34	ਸਪਾਲਾ
12।	ਦਰੇਨ	35	ਸਰੇਰਾ
13।	ਢੇਹਾ, ਢੇਆ ਅਤੇ ਧੀਹਾ	36	ਸਿਕਲੀਗਰ
14।	ਧਾਨਕ	37	ਸਿਕਰੀਬੰਦ
15।	ਢੋਂਗੀ, ਢਾਗਰੀ ਜਾਂ ਸਿਗੀ	38	ਮੋਚੀ
16।	ਭੂਮਨਾ, ਮਹਾਸ਼ਾ ਜਾਂ ਭੂਮ	39	ਮਹਾਤਮ, ਰਾਏ ਸਿੱਖ
17।	ਗਗੜਾ		
18।	ਗੰਧੀਲਾ, ਗੰਦੀਲਾ, ਗੰਡੇਲਾ		
19।	ਕਬੀਰ ਪੰਥੀ, ਜੁਲਾਹਾ		
20।	ਖਟੀਕ		
21।	ਕੋਰੀ, ਕੋਲੀ		
22।	ਮਰੀਜਾ ਜਾਂ ਮਰੀਚਾ		
23।	ਮਜਹਬੀ, ਮਜੁਬੀ ਸਿੱਖ		

ਸਾਰਣੀ-2

ਪੰਜਾਬ ਅਤੇ ਭਾਰਤ ਦੀ ਆਬਾਦੀ ਅਤੇ ਇਸ ਵਿੱਚ ਦਹਾਕੇਦਾਰ ਵਾਧਾ (1981-2011)

ਵੇਰਵੇ	1981	1991	2001	2011
1	2	3	4	
<b>ਪੰਜਾਬ</b>				
ਕੁੱਲ ਆਬਾਦੀ	1,67,83,915	2,02,81,969	2,43,58,999	2,77,43,338
ਅਨੁਸੂਚਿਤ ਜਾਤੀਆਂ ਦੀ ਆਬਾਦੀ	45,11,703	57,42,528	70,28,723	88,60,179
ਕੁੱਲ ਆਬਾਦੀ ਨਾਲ ਅਨੁਸੂਚਿਤ ਜਾਤੀਆਂ ਦੀ ਆਬਾਦੀ ਦੀ ਪ੍ਰਤੀਸ਼ਤਤਾ	26.90	28.31	28.85	31.94
<b>ਭਾਰਤ</b>				
ਕੁੱਲ ਆਬਾਦੀ	66,52,87,849	84,63,82,688	1,02,86,10,328	1,21,05,69,573
ਅਨੁਸੂਚਿਤ ਜਾਤੀਆਂ ਦੀ ਆਬਾਦੀ	10,47,54,623	13,82,23,277	16,66,35,700	20,13,78,086
ਕੁੱਲ ਆਬਾਦੀ ਨਾਲ ਅਨੁਸੂਚਿਤ ਜਾਤੀਆਂ ਦੀ ਆਬਾਦੀ ਦੀ ਪ੍ਰਤੀਸ਼ਤਤਾ	15.73	16.32	16.20	16.60
<b>ਪੰਜਾਬ ਦੀ ਦਹਾਕੇਦਾਰ ਵਾਧਾ ਦਰ</b>				
ਕੁੱਲ ਆਬਾਦੀ	23.89	20.80	20.10	13.89
ਅਨੁਸੂਚਿਤ ਜਾਤੀਆਂ ਦੀ ਆਬਾਦੀ	34.74	27.28	22.39	26.06
<b>ਭਾਰਤ ਦੀ ਦਹਾਕੇਦਾਰ ਵਾਧਾ ਦਰ</b>				
ਕੁੱਲ ਆਬਾਦੀ	25.00	23.85	21.53	17.70
ਅਨੁਸੂਚਿਤ ਜਾਤੀਆਂ ਦੀ ਆਬਾਦੀ	30.95	31.99	20.55	20.85

ਸਰੋਤ : ਜਨਗਣਨਾ 2011

ਸਾਰਣੀ -3

ਜਨਗਣਨਾ 2011 ਅਨੁਸਾਰ ਜਿਲ੍ਹਾਵਾਰ ਕੁੱਲ ਅਤੇ ਅਨੁਸੂਚਿਤ ਜਾਤੀ ਅਬਾਦੀ ਦਾ ਵੇਰਵਾ

ਲੜੀ ਨੰ.:	ਜਿਲ੍ਹੇ ਦਾ ਨਾਂਮ	ਕੁੱਲ ਆਬਾਦੀ	ਅਨੁਸੂਚਿਤ ਜਾਤੀ ਅਬਾਦੀ	ਪ੍ਰਤੀਸ਼ਤਤਾ ਕਾਲਮ 4 ਤੋਂ ਕਾਲਮ ਨੰ.:3)
1	2	3	4	5
1	ਅੰਮ੍ਰਿਤਸਰ	2490656	770864	30.95
2	ਬਰਨਾਲਾ	595527	192001	32.24
3	ਬਠਿੰਡਾ	1388525	450473	32.44
4	ਫਰੀਦਕੋਟ	617508	240328	38.92
5	ਫਤਹਿਗੜ੍ਹ ਸਾਹਿਬ	600163	192493	32.07
6	ਫਿਰੋਜ਼ਪੁਰ	2029074	855726	42.17
7	ਗੁਰਦਾਸਪੁਰ	2298323	580576	25.26
8	ਹੁਸ਼ਿਆਰਪੁਰ	1586625	557504	35.14
9	ਜਲੰਧਰ	2193590	854444	38.95
10	ਕਪੂਰਥਲਾ	815168	276707	33.94
11	ਲੁਧਿਆਣਾ	3498739	923358	26.39
12	ਮਾਨਸਾ	769751	258878	33.63
13	ਮੋਗਾ	995746	363417	36.50
14	ਸ੍ਰੀ ਮੁਕਤਸਰ ਸਾਹਿਬ	901896	381554	42.31
15	ਸ਼ਹੀਦ ਭਗਤ ਸਿੰਘ ਨਗਰ	612310	260284	42.51
16	ਪਟਿਆਲਾ	1895686	465359	24.54
17	ਰੂਪਨਗਰ	684627	180905	26.42
18	ਐਸ.ਏ.ਐਸ. ਨਗਰ	994628	216231	21.73
19	ਸੰਗਰੂਰ	1655169	461609	27.87
20	ਤਰਨ ਤਾਰਨ	1119627	377468	33.71
	<b>ਜੋੜ</b>	<b>27743338</b>	<b>8860179</b>	<b>31.94</b>

ਸਰੋਤ : ਜਨਗਣਨਾ 2011

ਸਾਰਣੀ -4

ਅਨੁਸੂਚਿਤ ਜਾਤੀਆਂ ਦੀ ਜਿਲ੍ਹਾਵਾਰ ਦਿਹਾਤੀ ਅਤੇ ਸ਼ਹਿਰੀ ਅਬਾਦੀ

ਲੜੀ ਨੰ:	ਜਿਲ੍ਹਾ	ਦਿਹਾਤੀ			ਸ਼ਹਿਰੀ			ਕੁੱਲ ਆਬਾਦੀ	ਅ.ਜਾਤੀ ਅਬਾਦੀ ਦੀ ਕੁੱਲ ਅਬਾਦੀ ਨਾਲ ਪ੍ਰਤੀਸ਼ਤਤਾ
		ਕੁੱਲ	ਪੁਰਸ਼	ਇਸਤਰੀ	ਕੁੱਲ	ਪੁਰਸ਼	ਇਸਤਰੀ		
1	2	3	4	5	6	7	8	9	10
1	ਅੰਮ੍ਰਿਤਸਰ	464984	244254	220730	305880	161723	144157	770864	33.95
2	ਬਰਨਾਲਾ	133435	70636	62799	58566	30933	27633	192001	32.24
3	ਬਠਿੰਡਾ	321533	169244	152289	128940	67692	61248	450473	32.44
4	ਫਰੀਦਕੋਟ	171199	90303	80896	69129	36264	32865	240328	38.92
5	ਫਤਹਿਗੜ੍ਹ ਸਾਹਿਬ	154570	81690	72880	37923	20192	17731	192493	32.07
6	ਫਿਰੋਜ਼ਪੁਰ	709922	369036	340886	14580	76425	69379	855726	42.17
7	ਗੁਰਦਾਸਪੁਰ	435930	228541	207389	144646	76353	68293	580576	25.26
8	ਹੁਸ਼ਿਆਰਪੁਰ	465037	236295	228742	92467	48027	44440	557504	35.14
9	ਜਲੰਧਰ	515342	264466	250876	339102	177658	161444	854444	38.95
10	ਕਪੂਰਥਲਾ	212013	110167	101846	64694	33734	30960	276707	33.94
11	ਲੁਧਿਆਣਾ	559471	294159	265312	363887	193680	170207	923358	26.39
12	ਮਾਨਸਾ	217553	114644	102909	41325	21667	19658	258878	33.63
13	ਮੋਗਾ	307098	162624	144474	56319	29794	26525	363417	36.50
14	ਸ੍ਰੀ ਮੁਕਤਸਰ ਸਾਹਿਬ	295179	155136	140043	86375	45337	41031	381554	42.31
15	ਸ਼ਹੀਦ ਭਗਤ ਸਿੰਘ ਨਗਰ	212889	108494	104395	47395	24541	22854	260284	42.51
16	ਪਟਿਆਲਾ	348587	183424	165163	116772	61079	55693	465359	24.54

ਲੜੀ ਨੰ:	ਜਿਲ੍ਹਾ	ਦਿਹਾਤੀ			ਸਹਿਰੀ			ਕੁੱਲ ਆਬਾਦੀ	ਅ.ਜਾਤੀ ਅਬਾਦੀ ਦੀ ਕੁੱਲ ਅਬਾਦੀ ਨਾਲ ਪ੍ਰਤੀਸ਼ਤਤਾ
		ਕੁੱਲ	ਪੁਰਸ਼	ਇਸਤਰੀ	ਕੁੱਲ	ਪੁਰਸ਼	ਇਸਤਰੀ		
1	2	3	4	5	6	7	8	9	10
17	ਰੂਪਨਗਰ	138597	72349	66248	42308	21985	20323	180905	26.42
18	ਐਸ.ਏ.ਐਸ. ਨਗਰ	132713	70327	62386	83518	44056	39462	216231	21.73
19	ਸੰਗਰੂਰ	361376	191723	169653	100233	52508	47725	461609	27.88
20	ਤਰਨ ਤਾਰਨ	339558	178817	160741	37910	19898	18012	377468	33.71
	<b>ਜੋੜ</b>	<b>6496986</b> (73.33%)	<b>3396329</b>	<b>3100657</b>	<b>2363193</b> (26.67%)	<b>1243546</b>	<b>1119647</b>	<b>8860179</b>	<b>31.94</b>

( ) ਵਿੱਚ ਅੰਕੜੇ ਕੁਲ ਅਨੁਸੂਚਿਤ ਜਾਤੀਆਂ ਨਾਲ ਪ੍ਰਤੀਸ਼ਤਤਾ ਹਨ।

ਸਰੋਤ : ਜਨਗਣਨਾ 2011



ਸਾਰਣੀ -5

ਪੰਜਾਬ ਰਾਜ ਵਿੱਚ ਜਨਰਲ ਅਤੇ ਅਨੁਸੂਚਿਤ ਜਾਤੀ ਗਰੀਬੀ ਰੇਖਾ ਤੋਂ ਹੇਠਾਂ ਰਹਿ ਰਹੇ ਪਰਿਵਾਰਾਂ ਦਾ ਦਿਹਾਤੀ ਅਤੇ ਸ਼ਹਿਰੀ ਖੇਤਰਵਾਰ ਵੇਰਵਾ।

ਲੜੀ ਨੰ:	ਪਰਿਵਾਰ	ਕੁੱਲ ਪਰਿਵਾਰ * (ਲੱਖਾਂ ਵਿੱਚ)			ਗਰੀਬੀ ਰੇਖਾ ਤੋਂ ਹੇਠਾਂ ਪਰਿਵਾਰ (ਲੱਖਾਂ ਵਿੱਚ) @			ਗਰੀਬੀ ਰੇਖਾ ਤੋਂ ਹੇਠਾਂ ਪਰਿਵਾਰਾਂ ਦੀ ਕੁਲ ਪਰਿਵਾਰਾਂ ਨਾਲ (ਕਾਲਮ 8 ਦੀ ਕਾਲਮ 5) ਪ੍ਰਤੀਸ਼ਤਤਾ
		ਕੁਰਲ	ਅਰਬਨ	ਜੋੜ	ਕੁਰਲ	ਅਰਬਨ	ਜੋੜ	
1	2	3	4	5	6	7	8	9
I	ਗੈਰ ਅਨੁਸੂਚਿਤ ਜਾਤੀ ਪਰਿਵਾਰ	19.24	11.70	30.94	1.10	0.92	2.02	6.53
II	ਅਨੁਸੂਚਿਤ ਜਾਤੀ ਪਰਿਵਾਰ	9.49	3.05	12.54	2.34	0.87	3.21	25.60
	<b>ਕੁੱਲ</b>	<b>28.73</b>	<b>14.75</b>	<b>43.48</b>	<b>3.44</b>	<b>1.79</b>	<b>5.23</b>	<b>12.03</b>

ਸਰੋਤ : \* ਜਗਣਨਾ 2001, @ ਪੇਂਡੂ ਵਿਕਾਸ ਤੇ ਪੰਚਾਇਤ ਵਿਭਾਗ 2002 ਅਤੇ ਸੂਡਾ2004 , ਪੰਜਾਬ

**ਸਾਰਣੀ -6**  
**ਅਨੁਸੂਚਿਤ ਜਾਤੀਆਂ ਕੋਲ ਵਾਹੀਯੋਗ ਜੋਤਾਂ ਦੀ ਗਿਣਤੀ ਅਤੇ ਰਕਬਾ**

ਲੜੀ ਨੰ.:	ਕਲਾਸ ਸਾਈਜ (ਰਕਬਾ ਹੈਕ.)	ਵਾਹੀਯੋਗ ਜੋਤਾਂ ਦੀ ਗਿਣਤੀ				ਵਾਹੀਯੋਗ ਜੋਤਾਂ (ਇਨ ਹੈਕ.)				
		ਵਿਅਕਤੀਗਤ	ਸਾਂਝੀਆਂ	ਸੰਸਥਾਗਤ	ਕੁੱਲ	ਵਿਅਕਤੀਗਤ	ਸਾਂਝੀਆਂ	ਸੰਸਥਾਗਤ	ਕੁੱਲ	
1	2	3	4	5	6	7	8	9	10	
1	0.5 ਤੋਂ ਘੱਟ	ਪੁਰਸ਼	13533	0	0	13533	4260.15	0.00	0.00	4260.15
2	(0.5.1.0)	ਔਰਤਾਂ	289	0	0	289	87.38	0.00	0.00	87.38
		ਕੁੱਲ	13822	0	0	13822	4347.53	0.00	0.00	4347.53
		ਪੁਰਸ਼	12019	15	0	12034	8855.61	10.99	0.00	8866.60
		ਔਰਤਾਂ	189	0	0	189	148.69	0.00	0.00	148.69
		ਕੁੱਲ	12208	15	0	12223	9004.30	10.99	0.00	9015.29
ਸੀਮਾਂਤ		ਪੁਰਸ਼	25552	15	0	25567	13115.76	10.99	0.00	13126.75
3	(1.0.-2.0)	ਔਰਤਾਂ	478	0	0	478	236.07	0.00	0.00	236.07
		ਕੁੱਲ	26030	15	0	26045	13351.83	10.99	0.00	13362.82
		ਪੁਰਸ਼	14065	15	0	14080	18870.57	20.10	0.00	18890.67
		ਔਰਤਾਂ	160	0	0	160	222.66	0.00	0.00	222.66
		ਕੁੱਲ	14225	15	0	14240	19093.23	20.10	0.00	19113.33
ਛੋਟੀਆਂ		ਪੁਰਸ਼	14065	15	0	14080	18870.57	20.10	0.00	18890.67
4	(2.0.-3.0)	ਔਰਤਾਂ	160	0	0	160	222.66	0.00	0.00	222.66
		ਕੁੱਲ	14225	15	0	14240	19093.23	20.10	0.00	19113.33
		ਪੁਰਸ਼	10547	30	0	10577	23750.69	66.64	0.00	23817.33
5	(3.0.-4.0)	ਔਰਤਾਂ	178	0	0	178	397.49	0.00	0.00	397.49
		ਕੁੱਲ	10725	30	0	10755	24148.18	66.64	0.00	24214.82
		ਪੁਰਸ਼	3232	5	0	3237	10858.73	18.20	0.00	10876.93
		ਔਰਤਾਂ	25	0	0	25	84.62	0.00	0.00	84.62
		ਕੁੱਲ	3257	5	0	3262	10943.35	18.20	0.00	10961.55
ਸੈਮੀ ਅਕਾਰ		ਪੁਰਸ਼	13779	35	0	13814	34609.42	84.84	0.00	34694.26
6	(4.0.-5.0)	ਔਰਤਾਂ	203	0	0	203	482.11	0.00	0.00	482.11
		ਕੁੱਲ	13982	35	0	14017	35091.53	84.84	0.00	35176.37
		ਪੁਰਸ਼	3625	0	0	3625	15527.99	0.00	0.00	15527.99
		ਔਰਤਾਂ	34	0	0	34	140.71	0.00	0.00	140.71
		ਕੁੱਲ	3659	0	0	3659	15668.70	0.00	0.00	15668.70
7	(5.0.-7.5)	ਪੁਰਸ਼	3426	10	0	3436	20949.15	63.18	0.00	21012.33

ਲੜੀ ਨੰ.:	ਕਲਾਸ ਸਾਈਜ਼ (ਰਕਬਾ ਹੈਕ.)	ਵਾਹੀਯੋਗ ਜੋਤਾਂ ਦੀ ਗਿਣਤੀ				ਵਾਹੀਯੋਗ ਜੋਤਾਂ (ਇਨ ਹੈਕ.)				
		ਵਿਅਕਤੀਗਤ	ਸਾਂਝੀਆਂ	ਸੰਸਥਾਗਤ	ਕੁੱਲ	ਵਿਅਕਤੀਗਤ	ਸਾਂਝੀਆਂ	ਸੰਸਥਾਗਤ	ਕੁੱਲ	
1	2	3	4	5	6	7	8	9	10	
8	(7.5.- 10.0)	ਔਰਤਾਂ	43	0	0	43	252.37	0.00	0.00	252.37
		ਕੁੱਲ	3469	10	0	3479	21201.52	63.18	0.00	21264.70
		ਪੁਰਸ਼	986	0	0	986	8270.01	0.00	0.00	8270.01
		ਔਰਤਾਂ	15	0	0	15	120.53	0.00	0.00	120.53
		ਕੁੱਲ	1001	0	0	1001	8390.54	0.00	0.00	8390.54
ਮੱਧ ਅਕਾਰ		ਪੁਰਸ਼	8037	10	0	8047	44747.15	63.18	0.00	44810.33
9	(10.0.- 20.0)	ਔਰਤਾਂ	92	0	0	92	513.61	0.00	0.00	513.61
		ਕੁੱਲ	8129	10	0	8139	45260.76	63.18	0.00	45323.94
		ਪੁਰਸ਼	895	5	0	900	10742.38	70.80	0.00	10813.18
10	(20.0. ਤੋਂ ਵੱਧ)	ਔਰਤਾਂ	15	0	0	15	200.88	0.00	0.00	200.88
		ਕੁੱਲ	910	5	0	915	10943.26	70.80	0.00	11014.06
		ਪੁਰਸ਼	124	0	0	124	2975.46	0.00	0.00	2975.46
		ਔਰਤਾਂ	0	0	0	0	0.00	0.00	0.00	0.00
		ਕੁੱਲ	124	0	0	124	2975.46	0.00	0.00	2975.46
ਵੱਡਾ		ਪੁਰਸ਼	1019	5	0	1024	13717.84	70.80	0.00	13788.64
		ਔਰਤਾਂ	15	0	0	15	200.88	0.00	0.00	200.88
		ਕੁੱਲ	1034	5	0	1039	13918.72	70.80	0.00	13989.52
ਸਾਰੇ ਵਰਗ		ਪੁਰਸ਼	62452	80	0	62532	125060.74	249.91	0.00	125310.65
		ਔਰਤਾਂ	948	0	0	948	1655.33	0.00	0.00	1655.33
		ਕੁੱਲ	63400	80	0	63480	126716.07	249.91	0.00	126965.98

ਸਰੋਤ : ਖੇਤੀਬਾੜੀ ਜਨਗਣਨਾ 2010-11

ਸਾਰਣੀ -7

ਸਾਖਰਤਾ ਦਰ ਦੇ ਤੁਲਨਾਤਮਕ ਅੰਕੜੇ (1971-2011)

	ਵੇਰਵੇ	1971	1981	1991	2001	2011
	1	2	3	4	5	6
	ਸਾਖਰਤਾ ਦਰ					
I.	ਪੰਜਾਬ					
ੳ	ਕੁੱਲ	33.67	49.12	58.51	69.65	75.08
	ਪੁਰਸ਼	40.40	55.52	65.66	75.24	80.44
	ਇਸਤਰੀ	25.90	39.64	50.41	63.36	70.70
ਅ	ਅਨੁਸੂਚਿਤ ਜਾਤੀਆਂ	16.00	23.86	41.09	56.20	64.81
	ਪੁਰਸ਼	22.95	33.86.	49.82	63.40	70.66
	ਇਸਤਰੀ	8.10	16.67	31.03	48.20	58.39
II	ਭਾਰਤ					
ੳ	ਕੁੱਲ	29.45	36.17	52.21	64.83.	73.00
	ਪੁਰਸ਼	39.45	46.74	64.13	75.26	80.90
	ਇਸਤਰੀ	18.69	24.88	39.29	53.67	64.60
ਅ	ਅਨੁਸੂਚਿਤ ਜਾਤੀਆਂ	12.77	21.38	37.41	54.68	66.10
	ਪੁਰਸ਼	20.04	31.12	49.91	66.64	75.20
	ਇਸਤਰੀ	5.06	10.93	23.76	41.90	56.50

ਸਰੋਤ : ਜਨਗਣਨਾ 2011

**ਸਾਰਣੀ -8**  
**ਪੰਜਾਬ ਰਾਜ ਵਿੱਚ ਅਨੁਸੂਚਿਤ ਜਾਤੀ ਕਾਮਿਆਂ ਦੀ ਕੁਲ ਗਿਣਤੀ।**

ਲੜੀ ਨੰ:	ਕਿਸਮ	ਕੁੱਲ				ਅਨੁਸੂਚਿਤ ਜਾਤੀ			
		ਮਰਦ	ਔਰਤ	ਜੋੜ (3+4)	ਕੁੱਲ ਕਾਮਿਆਂ ਨਾਲ ਪ੍ਰਤੀਸ਼ਤਤਾ	ਮਰਦ	ਔਰਤ	ਜੋੜ (3+4)	ਕੁੱਲ ਕਾਮਿਆਂ ਨਾਲ ਪ੍ਰਤੀਸ਼ਤਤਾ
1	2	3	4	5	6	7	8	9	10
<b>I</b>	<b>ਮੁੱਖ ਕਾਮੇ</b>								
i.	ਵਾਹੀਕਾਰ	1691777	112083	1803860	18.23	107715	17829	125544	3.95
ii.	ਖੇਤੀਬਾੜੀ ਵਰਕਰ	1013979	154042	1168021	11.80	698261	106312	804573	25.30
iii)	ਘਰੇਲੂ ਉਦਯੋਗ	215971	84689	300660	3.04	51514	25468	76982	2.43
iv)	ਹੋਰ	4342904	835491	5178395	52.32	1270190	240880	1511070	47.52
	<b>ਕੁੱਲ -I</b>	<b>7264631</b>	<b>1186305</b>	<b>8450936</b>	<b>85.39</b>	<b>2127680</b>	<b>390489</b>	<b>2518169</b>	<b>79.20</b>
<b>II</b>	<b>ਮਾਰਜੀਨਲ ਵਰਕਰ</b>								
i.	ਵਾਹੀਕਾਰ	61582	69069	130651	1.32	10414	13187	23601	0.74
ii.	ਖੇਤੀਬਾੜੀ ਵਰਕਰ	225466	194968	420434	4.25	152186	143266	295452	9.29
iii.	ਘਰੇਲੂ ਉਦਯੋਗ	33323	51977	85300	0.86	11777	16669	28446	0.89
iv.	ਹੋਰ	489155	320886	810041	8.18	201818	111952	313770	9.86
	<b>ਕੁੱਲ -II</b>	<b>809526</b>	<b>636900</b>	<b>1446426</b>	<b>14.61</b>	<b>376195</b>	<b>285074</b>	<b>661269</b>	<b>20.80</b>
<b>III</b>	<b>ਕੁੱਲ ਵਰਕਰ (I+II)</b>	<b>8074157</b>	<b>1823205</b>	<b>9897362</b>	<b>100</b>	<b>2503875</b>	<b>675563</b>	<b>3179438</b>	<b>100</b>
<b>IV.</b>	<b>ਨਾਨ ਵਰਕਰ</b>	6565308	11280668	17845976		<b>2136000</b>	<b>3544741</b>	<b>5680741</b>	
<b>V</b>	<b>ਕੁੱਲ (III+IV)</b>	<b>14639465</b>	<b>13103873</b>	<b>27743338</b>		<b>4639875</b>	<b>4220304</b>	<b>8860179</b>	

ਸਰੋਤ: ਜਨਗਣਨਾ -2011

ਸਾਰਣੀ - 9

ਪੰਜਾਬ ਰਾਜ ਵਿੱਚ ਜਿਲ੍ਹਾਵਾਰ ਪਿੰਡਾਂ ਵਿੱਚ 40% ਜਾਂ ਇਸ ਤੋਂ ਵੱਧ ਅਨੁਸੂਚਿਤ ਜਾਤੀਆਂ ਦੀ ਅਬਾਦੀ  
ਜਨਗਣਨਾ 2011

ਲੜੀ ਨੰ:	ਜਿਲ੍ਹੇ ਦਾ ਨਾਂ	ਦਿਹਾਤੀ ਆਬਾਦੀ						
		ਕੁੱਲ ਪਿੰਡ	40% ਜਾਂ ਇਸ ਤੋਂ ਵੱਧ ਅਨੁਸੂਚਿਤ ਜਾਤੀ ਅਬਾਦੀ	50% ਜਾਂ ਇਸ ਤੋਂ ਵੱਧ ਅਨੁਸੂਚਿਤ ਜਾਤੀ ਆਬਾਦੀ	100% ਜਾਂ ਇਸ ਤੋਂ ਵੱਧ ਅਨੁਸੂਚਿਤ ਜਾਤੀ ਅਬਾਦੀ ਆਊਟ ਆਫ ਕਾਲਮ ਨੰ:4	ਪ੍ਰਤੀਸ਼ਤ (ਕਾਲਮ ਨੰ: 4 ਤੋਂ 3)	ਪ੍ਰਤੀਸ਼ਤ (ਕਾਲਮ ਨੰ: 5 ਤੋਂ 3)	ਪ੍ਰਤੀਸ਼ਤ (ਕਾਲਮ ਨੰ: 6 ਤੋਂ 3)
1.	2.	3.	4.	5.	6.	7.	8.	9.
1.	ਅੰਮ੍ਰਿਤਸਰ	703	308	146	1	43.81	20.77	0.14
2.	ਬਰਨਾਲਾ	127	33	10	0	25.98	7.87	0
3.	ਬਠਿੰਡਾ	279	89	28	0	31.89	10.04	0
4.	ਫਰੀਦਕੋਟ	163	96	39	0	58.89	23.93	0
5.	ਫਤਹਿਗੜ੍ਹ ਸਾਹਿਬ	442	177	88	0	40.05	19.91	0
6.	ਫਿਰੋਜ਼ਪੁਰ	955	517	383	12	54.14	40.10	1.26
7.	ਗੁਰਦਾਸਪੁਰ	1515	329	187	4	21.72	12.34	0.26
8.	ਹੁਸ਼ਿਆਰਪੁਰ	1385	597	393	5	43.10	28.38	0.36
9.	ਜਲੰਧਰ	922	605	439	4	65.62	47.61	0.43
10.	ਕਪੂਰਥਲਾ	612	248	172	11	40.52	28.10	1.80
11.	ਲੁਧਿਆਣਾ	885	433	238	5	48.93	26.89	0.56
12.	ਮਾਨਸਾ	238	72	26	0	30.25	10.92	0
13.	ਮੋਗਾ	319	146	58	3	45.77	18.18	0.94
14.	ਸ੍ਰੀ ਮੁਕਤਸਰ ਸਾਹਿਬ	895	146	97	0	26.26	10.84	0
15.	ਸ਼ਹੀਦ ਭਗਤ ਸਿੰਘ ਨਗਰ	591	254	96	6	26.40	16.24	1.02
16.	ਪਟਿਆਲਾ	403	235	52	1	24.57	12.90	0.25
17.	ਰੂਪਨਗਰ	458	156	178	2	55.46	38.86	0.44
18.	ਐਸ.ਏ.ਐਸ. ਨਗਰ	564	99	47	0	23.05	8.33	0
19.	ਸੰਗਰੂਰ	233	130	77	1	62.66	33.05	0.43
20.	ਤਰਨ ਤਾਰਨ	479	129	46	2	26.93	9.60	0.42
	<b>ਕੁੱਲ</b>	<b>12168</b>	<b>4799</b>	<b>2800</b>	<b>57</b>	<b>39.43</b>	<b>23</b>	<b>0.47</b>

ਸਰੋਤ : ਜਨਗਣਨਾ 2011

ਸਾਰਣੀ -10

ਪੰਜਾਬ ਦੇ ਕਸਬਿਆਂ ਵਿੱਚ 20% ਜਾਂ ਇਸ ਤੋਂ ਵੱਧ ਅਨੁਸੂਚਿਤ ਜਾਤੀ ਦੀ ਆਬਾਦੀ

ਲੜੀ ਨੰ:	ਜਿਲਾ ਅਤੇ ਕਸਬੇ ਦਾ ਨਾਂ		ਕੁਲ ਆਬਾਦੀ			ਅਨੁਸੂਚਿਤ ਜਾਤੀ ਆਬਾਦੀ			ਪ੍ਰਤੀਸ਼ਤ (ਕਾਲਮ. 7 ਦੀ ਕਾਲਮ 4 ਨਾਲ)
			ਕੁੱਲ	ਮਰਦ	ਔਰਤ	ਕੁੱਲ	ਮਰਦ	ਔਰਤ	
1	2	3	4	5	6	7	8	9	10
<b>1.</b>	<b>ਅੰਮ੍ਰਿਤਸਰ</b>								
1	1(i)	ਅੰਮ੍ਰਿਤਸਰ (ਐਮ.ਸੀ.ਓ.ਜੀ) (ਪਾਰਟ)	3563	1932	1631	2110	1147	963	59.22
	1(ii)	ਅੰਮ੍ਰਿਤਸਰ (ਐਮ.ਸੀ.ਓ.ਜੀ) (ਪਾਰਟ)	1155664	613485	542179	250149	132310	117839	21.65
2	2	ਬਾਬਾ ਬਕਾਲਾ(ਸੀ.ਟੀ)	8946	4697	4249	2430	1296	1134	27.16
3	3	ਬੁੱਢਾ ਦੇਹ ((ਸੀ.ਟੀ)	10979	6126	4853	3838	1966	1872	34.96
4	4	ਚੌਗਵਾਂ((ਸੀ.ਟੀ)	5416	2878	2538	1149	626	523	21.21
5	5	ਜੰਡਿਆਲਾ (ਐਮ.ਸੀ.ਆਈ)	29232	15655	13577	9782	5145	4637	33.46
6	6	ਖਿਰਲਚੀਆਂ(ਸੀ.ਟੀ)	4588	2443	2145	2212	1171	1041	48.21
7	7	ਮਜੀਠਾ (ਐਮ.ਸੀ.ਆਈ)	14503	7639	6864	6331	3293	3038	43.65
8	8	ਮੁੱਡਲ (ਸੀ.ਟੀ)	3882	2079	1803	2093	1113	980	53.92
9	9	ਨੰਗਲੀ (ਸੀ.ਟੀ)	20440	10924	9516	7971	4225	3746	39.00
10	10	ਰਾਜਾ ਸਾਂਸੀ (ਐਨ.ਪੀ)	14298	7603	6695	5324	2819	2505	37.24
11	11	ਰਾਮਦਾਸ (ਐਮ.ਸੀ.ਆਈ)	6398	3336	3062	2708	1433	1275	42.33
12	12	ਰਾਇਆ (ਐਨ.ਪੀ)	14506	7583	6923	3649	1892	1757	25.16
<b>II</b>	<b>ਬਰਨਾਲਾ</b>								
13	1	ਬਰਨਾਲਾ (ਐਮ.ਸੀ.ਆਈ)	116449	62554	53895	30597	16096	14501	26.28
14	2	ਬਹਾਦਰ (ਐਮ.ਸੀ.ਆਈ)	18561	9836	8725	8585	4549	4036	46.25
15	3	ਧਨੌਲਾ(ਐਮ.ਸੀ.ਆਈ)	19920	10521	9399	7011	3662	3349	35.20
16	4	ਹੰਡਿਆਇਆ (ਐਨ.ਪੀ)	12507	6810	5697	4887	2592	2295	39.07

ਲੜੀ ਨੰ:	ਜਿਲਾ ਅਤੇ ਕਸਬੇ ਦਾ ਨਾਂ		ਕੁਲ ਆਬਾਦੀ			ਅਨੁਸੂਚਿਤ ਜਾਤੀ ਆਬਾਦੀ			ਪ੍ਰਤੀਸ਼ਤ (ਕਾਲਮ 7 ਦੀਂ ਕਾਲਮ 4 ਨਾਲ)
			ਕੁੱਲ	ਮਰਦ	ਔਰਤ	ਕੁੱਲ	ਮਰਦ	ਔਰਤ	
1	2	3	4	5	6	7	8	9	10
17	5	ਤਪਾ(ਐਮ.ਸੀ.ਆਈ)	23248	12591	10657	7486	4034	3452	32.20
<b>III</b>	<b>ਬਠਿੰਡਾ</b>								
18	1	ਬਠਿੰਡਾ (ਐਮ.ਕਾਰਪੋ.)	285788	151524	134264	71058	37221	33837	24.86
19	2	ਭਗਤਾ ਭਾਈ ਕੇ(ਐਨ.ਪੀ)	14467	7682	6785	4613	2424	2189	31.89
20	3	ਭੁੱਚੇ ਮੰਡੀ (ਐਮ.ਸੀ.ਆਈ)	14961	7805	7156	5291	2750	2541	35.37
21	4	ਗੋਨਿਆਨਾ(ਐਮ.ਸੀ.ਆਈ)	15208	8150	7058	4220	2215	2005	27.75
22	5	ਕੋਟ ਫੱਤਾ(ਐਮ.ਸੀ.ਆਈ)	7412	3912	3500	3471	1849	1622	46.83
23	6	ਮੌੜ (ਐਮ.ਸੀ.ਆਈ)	31849	16902	14947	10337	5422	4915	32.46
24	7	ਰਮਨ (ਐਮ.ਸੀ.ਆਈ)	22553	12009	10544	7525	3934	3591	33.37
25	8	ਰਾਮਪੁਰਾ ਫੂਲ(ਐਮ ਸੀ.ਆਈ+ਓ.ਜੀ)	51023	27213	23810	12902	6779	6123	25.29
26	9	ਸੰਗਤ (ਐਮ.ਸੀ.ਆਈ)	2744	1458	1286	620	322	298	22.59
27	10	ਤਲਵੰਡੀ ਸਾਬੋ (ਐਨ.ਪੀ)	20589	11062	9527	7059	3717	3342	34.29
<b>IV</b>	<b>ਫਰੀਦਕੋਟ</b>								
28	1	ਫਰੀਦਕੋਟ(ਐਮ ਸੀ.ਆਈ+ਓ.ਜੀ)	87695	47411	40284	25502	13294	12208	29.08
29	2	ਜੈਤੋ (ਐਮ.ਸੀ.ਆਈ+ਓ.ਜੀ)	37377	19880	17497	14159	7502	6657	37.88
30	3	ਕੋਟ ਕਪੂਰਾ (ਐਮ ਸੀ.ਆਈ)	91979	48598	43381	29468	15468	14000	32.04
<b>V</b>	<b>ਫਤਹਿਗੜ੍ਹ ਸਾਹਿਬ</b>								
31	1	ਅਮਲੋਹ(ਐਮ ਸੀ.ਆਈ)	14696	7932	6764	3543	1910	1633	24.11
32	2	ਬੱਸੀ ਪਠਾਨਾ(ਐਮ ਸੀ.ਆਈ)	20288	10665	9623	5226	2755	2471	25.76
33	3	ਖਮਾਣੋ (ਐਨ.ਪੀ)	10135	5402	4733	3452	1788	1664	34.06
34	4	ਸਰਹਿੰਦ ਫਤਹਿਗੜ੍ਹ ਸਾਹਿਬ(ਐਮ ਸੀ.ਆਈ)	58097	30642	27455	12798	6701	6097	22.03



ਲੜੀ ਨੰ:	ਜਿਲਾ ਅਤੇ ਕਸਬੇ ਦਾ ਨਾਂ		ਕੁਲ ਆਬਾਦੀ			ਅਨੁਸੂਚਿਤ ਜਾਤੀ ਆਬਾਦੀ			ਪ੍ਰਤੀਸ਼ਤ (ਕਾਲਮ 7 ਦੀ ਕਾਲਮ 4 ਨਾਲ)
			ਕੁੱਲ	ਮਰਦ	ਔਰਤ	ਕੁੱਲ	ਮਰਦ	ਔਰਤ	
1	2	3	4	5	6	7	8	9	10
<b>VI</b>	<b>ਫਿਰੋਜ਼ਪੁਰ</b>								
35	1	ਅਬੋਹਰ(ਐਮ.ਸੀ.ਆਈ)	145302	76984	68318	36734	19214	17520	25.28
36	2	ਫਾਜ਼ਿਲਕਾ(ਐਮ.ਸੀ.ਆਈ)	76492	40306	36186	22349	11711	10638	29.22
37	3	ਫੀਰਾਜ਼ਪੁਰ (ਐਮ.ਸੀ.ਆਈ)	110313	58451	51862	27395	14512	12883	24.83
38	4	ਗੁਰੂ ਹਰ ਸਹਾਇ(ਐਮ.ਸੀ.ਆਈ)	17192	9124	8068	5343	2792	2551	31.08
39	5	ਜਲਾਲਾਬਾਦ (ਐਮ.ਸੀ.ਆਈ+ਓ.ਜੀ)	39525	21115	18410	11200	5864	5336	28.34
40	6	ਕੋਰੀਆਂਵਾਲੀ (ਸੀ.ਟੀ)	5770	3591	2179	1487	778	709	25.77
41	7	ਮੱਖੂ (ਐਨ.ਪੀ)	14658	7723	6935	4047	2142	1905	27.61
42	8	ਮੱਲਾਂਵਾਲਾ ਖਾਂਸ (ਐਨ.ਪੀ)	16183	8443	7740	5670	2937	2733	35.04
43	9	ਮੁੱਦਕੀ (ਐਨ.ਪੀ)	10415	5487	4928	3212	1683	1529	30.84
44	10	ਤਲਵੰਡੀ ਭਾਈ (ਐਮ.ਸੀ.ਆਈ)	17285	9202	8083	5461	2884	2577	31.59
45	11	ਜ਼ੀਰਾ(ਐਮ.ਸੀ.ਆਈ+ਓ.ਜੀ)	37498	19610	17888	11848	6136	5712	31.60
<b>VII</b>	<b>ਗੁਰਦਾਸਪੁਰ</b>								
46	1	ਬਰਿਆਰ (ਸੀ.ਟੀ)	3520	1827	1693	1792	933	859	50.91
47	2	ਬਟਾਲਾ(ਐਮ.ਸੀ.ਆਈ+ਓ.ਜੀ)	158621	83655	74966	38348	20380	17968	24.18
48	3	ਬਹਿਰਾਮਪੁਰ (ਸੀ.ਟੀ)	5432	2770	2662	2107	1057	1050	38.79
49	4	ਡੇਰਾ ਬਾਬਾ ਨਾਨਕ(ਐਮ.ਸੀ.ਆਈ)	6394	331	3063	1659	865	794	25.95
50	5	ਦੀਨਾ ਨਗਰ (ਐਮ.ਸੀ.ਆਈ)	23976	12524	11452	7884	4109	3775	32.88
51	6	ਫਤਹਿ ਨਗਰ (ਸੀ.ਟੀ)	7721	4083	3638	2161	1140	1021	27.99
52	7	ਘੋਹ (ਸੀ.ਟੀ)	6883	3599	3284	2133	1132	1001	30.99
53	8	ਗੁਰਦਾਸਪੁਰ (ਐਮ.ਸੀ.ਆਈ+ਓ.ਜੀ)	77928	41311	36617	16999	8858	8141	21.81
54	9	ਜੁਗਿਆਲ (ਸੀ.ਟੀ)	15210	8244	6966	4270	2301	1969	28.07
55	10	ਕੋਟ (ਸੀ.ਟੀ)	5406	2821	2585	1173	610	563	21.70

ਲੜੀ ਨੰ:	ਜਿਲਾ ਅਤੇ ਕਸਬੇ ਦਾ ਨਾਂ		ਕੁਲ ਆਬਾਦੀ			ਅਨੁਸੂਚਿਤ ਜਾਤੀ ਆਬਾਦੀ			ਪ੍ਰਤੀਸ਼ਤ (ਕਾਲਮ 7 ਦੀਂ ਕਾਲਮ 4 ਨਾਲ)
			ਕੁੱਲ	ਮਰਦ	ਔਰਤ	ਕੁੱਲ	ਮਰਦ	ਔਰਤ	
1	2	3	4	5	6	7	8	9	10
56	11	ਮਨਵਾਲ (ਸੀ.ਟੀ)	6496	3427	3069	1717	930	787	26.43
57	12	ਨਰੋਟ ਮਹਿਰਾ (ਸੀ.ਟੀ)	8885	4691	4194	3175	1683	1492	35.73
58	13	ਪਠਾਨਕੋਟ (ਐਮ.ਸੀ.ਆਈ+ਓ.ਜੀ)	156306	82045	74261	32918	17223	15695	21.06
59	14	ਸਰਨਾ(ਸੀ.ਟੀ)	5847	3089	2758	2574	1357	1217	44.02
60	15	ਸ੍ਰੀ ਹਰਗੋਬਿੰਦਪੁਰ (ਐਮ ਸੀ.ਆਈ)	8241	4281	3960	2707	1399	1308	32.85
61	16	ਸੁਜਾਨਪੁਰ (ਐਮ ਸੀ.ਆਈ)	28270	14843	13427	9874	5186	4688	34.93
62	17	ਥਰੋਲ (ਸੀ.ਟੀ)	5081	2615	2466	1730	901	829	34.05
<b>VIII</b>	<b>ਹੁਸਿਆਰਪੁਰ</b>								
63	1	ਚੋਹਾਲ (ਸੀ.ਟੀ)	7304	3989	3315	2246	1165	1081	30.75
64	2	ਦਸੂਹਾ(ਐਮ ਸੀ.ਆਈ)	25192	13047	12145	6180	3185	2995	24.53
65	3	ਗੜ੍ਹਦੀਵਾਲਾ (ਐਮ ਸੀ.ਆਈ)	7593	3893	3700	2319	1182	1137	30.54
66	4	ਗੜ੍ਹਸੰਕਰ (ਐਮ ਸੀ.ਆਈ)	16955	8823	8132	6720	3524	3196	39.63
67	5	ਹਰੀਆਂ(ਐਮ ਸੀ.ਆਈ)	8928	4633	4295	2199	1147	1052	24.63
68	6	ਹਾਜੀਪੁਰ (ਸੀ.ਟੀ)	6091	3134	2957	1466	749	717	24.07
69	7	ਹੁਸਿਆਰਪੁਰ (ਐਮ ਸੀ.ਆਈ)	168653	88304	80349	45283	23580	21703	26.85
70	8	ਮਹਿਲਪੁਰ ( ਐਨ.ਪੀ)	11360	5907	5453	4764	2489	2275	41.94
71	9	ਮੁਕੇਰੀਆਂ(ਐਮ ਸੀ.ਆਈ)	29841	15531	14310	6515	3422	3093	21.83
72	10	ਰੇਕਰੀ (ਸੀ.ਟੀ)	5722	2908	2814	1265	647	618	22.11
73	11	ਸ਼ਾਮ ਚੁਰਾਸੀ (ਐਮ ਸੀ.ਆਈ)	4426	2341	2085	2667	1379	1288	60.26
74	12	ਉਮਰ ਟਾਂਡਾ(ਐਮ ਸੀ.ਆਈ)	23419	11938	11481	7145	3636	3509	30.51
<b>IX</b>	<b>ਜਲੰਧਰ</b>								
75	1	ਆਦਮਪੁਰ(ਐਮ ਸੀ.ਆਈ)	20922	11152	9770	7153	3720	3433	34.19
76	2	ਅਲਵਾਲਪੁਰ(ਐਮ ਸੀ.ਆਈ)	7815	4156	3659	4855	2545	2310	62.12

ਲੜੀ ਨੰ:	ਜਿਲਾ ਅਤੇ ਕਸਬੇ ਦਾ ਨਾਂ		ਕੁਲ ਆਬਾਦੀ			ਅਨੁਸੂਚਿਤ ਜਾਤੀ ਆਬਾਦੀ			ਪ੍ਰਤੀਸ਼ਤ (ਕਾਲਮ 7 ਦੀਂ ਕਾਲਮ 4 ਨਾਲ)
			ਕੁੱਲ	ਮਰਦ	ਔਰਤ	ਕੁੱਲ	ਮਰਦ	ਔਰਤ	
1	2	3	4	5	6	7	8	9	10
77	3	ਅਪਰਾ (ਸੀ.ਟੀ)	6258	3219	3039	2646	1348	1298	42.28
78	4	ਭੋਗਪੁਰ (ਐਨ.ਪੀ)	17549	9032	8517	6181	3160	3021	35.22
79	5	ਚੌਮੋਨ (ਸੀ.ਟੀ)	3704	1956	1748	2090	1088	1002	56.43
80	6	ਧੀਨ (ਸੀ.ਟੀ)	5961	3092	2869	3325	1712	1613	55.78
81	7	ਗੋਰਾਇਆਂ (ਐਨ.ਪੀ)	16462	8657	7805	4864	2520	2344	29.55
82	8-A	ਜਲੰਧਰ (ਐਮ ਸੀ+ਓ.ਜੀ) (ਪਾਰਟ)	868181	460403	407778	236672	124291	112381	27.26
	8-B	ਜਲੰਧਰ (ਐਮ ਸੀ+ਓ.ਜੀ) (ਪਾਰਟ)	748	408	340	232	126	106	31.02
83	9	ਜੰਡਿਆਲਾ (ਸੀ.ਟੀ)	8487	4395	4092	2865	1484	1381	33.76
84	10	ਕਰਤਾਰਪੁਰ (ਐਮ ਸੀ.ਆਈ)	25662	13368	12294	9969	5123	4846	38.85
85	11	ਖਾਬੜਾ (ਸੀ.ਟੀ)	5483	2825	2658	3054	1581	1473	55.70
86	12	ਲੋਹੀਆਂ ਖਾਸ (ਐਨ.ਪੀ)	10362	5398	4964	2852	1498	1354	27.52
87	13	ਨਕੋਦਰ (ਐਮ ਸੀ.ਆਈ)	36973	19360	17613	13492	6955	6537	36.49
88	14	ਨੂਰਮਹਿਲ (ਐਮ ਸੀ.ਆਈ)	14560	7540	7020	5585	2907	2678	38.36
89	15	ਫਿਲੌਰ (ਐਮ ਸੀ.ਆਈ)	24688	12962	11726	11419	6003	5416	46.25
90	16	ਰਾਏਪੁਰ ਰਸੂਲਪੁਰ (ਸੀ.ਟੀ)	3916	2042	1874	2047	1052	995	52.27
91	17	ਸੰਸਾਰਪੁਰ (ਸੀ.ਟੀ)	4657	2379	2278	1030	522	508	22.12
92	18	ਸਰਾਰੀ ਖਾਸ (ਸੀ.ਟੀ)	7044	3830	3214	1710	903	807	24.28
93	19	ਸ਼ਾਹਕੋਟ (ਐਨ.ਪੀ)	14488	7560	6928	3762	1938	1824	25.97
94	20	ਸੁਫੀਪਿੰਡ (ਸੀ.ਟੀ)	9406	4932	4474	3890	2000	1890	41.36
<b>X</b>	<b>ਕਪੂਰਥਲਾ</b>								
95	1	ਚਾਚੋਕੀ (ਸੀ.ਟੀ)	4307	2310	1997	1323	699	624	30.72
96	2	ਢਿਲਵਾਂ (ਐਨ.ਪੀ)	8157	4225	3932	2271	1154	1117	27.84
97	3	ਹੁਸੈਨਪੁਰ (ਸੀ.ਟੀ)	15575	8640	6935	3791	2068	1723	24.34
98	4	ਕਪੂਰਥਲਾ (ਐਮ ਸੀ.ਆਈ)	98916	53801	45115	20843	10902	9941	21.07
99	5	ਫਗਵਾੜਾ (ਐਮ ਸੀ.ਆਈ)	97864	51386	46478	22353	11571	10782	22.84
100	6	ਫਗਵਾੜਾ	20102	10665	9437	9014	4665	4349	44.84

ਲੜੀ ਨੰ:	ਜਿਲਾ ਅਤੇ ਕਸਬੇ ਦਾ ਨਾਂ		ਕੁਲ ਆਬਾਦੀ			ਅਨੁਸੂਚਿਤ ਜਾਤੀ ਆਬਾਦੀ			ਪ੍ਰਤੀਸ਼ਤ (ਕਾਲਮ 7 ਦੀਂ ਕਾਲਮ 4 ਨਾਲ)
			ਕੁੱਲ	ਮਰਦ	ਔਰਤ	ਕੁੱਲ	ਮਰਦ	ਔਰਤ	
1	2	3	4	5	6	7	8	9	10
		ਸਰਕਾਰੀ(ਸੀ.ਟੀ)							
<b>XI</b>	<b>ਲੁਧਿਆਣਾ</b>								
101	1	ਅਕਾਲਗੜ੍ਹ (ਸੀ.ਟੀ)	7678	3925	3753	3161	1621	1540	41.17
102	2	ਬਧੋਵਾਲ (ਸੀ.ਟੀ)	6825	3842	2983	2287	1197	1090	33.51
103	3	ਭਾਮੀਆਂ ਕਲਾਂ (ਸੀ.ਟੀ)	13174	7092	6082	3330	1803	1527	25.28
104	4	ਭੱਟੀਆਂ(ਸੀ.ਟੀ)	11066	5762	5304	4856	2500	2356	43.88
105	5	ਦੋਰਾਹਾ (ਐਮ ਸੀ.ਆਈ)	25424	14353	11071	6340	3450	2890	24.94
106	6	ਗਿੱਲ (ਸੀ.ਟੀ)	28884	15459	13425	7217	3858	3359	24.99
107	7	ਹਲਵਾਰਾ (ਸੀ.ਟੀ)	9761	5321	4440	3216	1661	1555	32.95
108	8	ਜਗਰਾਓ (ਐਮ ਸੀ.ਆਈ)	65240	34387	30853	17270	9017	8253	26.47
109	9	ਜੋਧਾਂ (ਸੀ.ਟੀ)	3845	2012	1833	908	492	416	23.62
110	10	ਖੰਨਾ(ਐਮ ਸੀ.ਆਈ)	128137	67801	60336	34441	18149	16292	26.88
111	11	ਮਾਛੀਵਾੜਾ(ਐਮ ਸੀ.ਆਈ)	24916	13102	11814	6229	3241	2988	25.00
112	12	ਮਲੋਦ (ਐਨ.ਪੀ)	7567	3970	3597	2951	1545	1406	39.00
113	13	ਮੂਲਾਂਪੁਰ ਢਾਕਾ(ਐਨ.ਪੀ)	16356	8595	7761	5827	3034	2793	35.63
114	14	ਪਰਤਾਪ ਸਿੰਘ ਵਾਲਾ(ਸੀ.ਟੀ)	10843	5691	5152	4588	2405	2183	42.31
115	15	ਪਾਇਲ (ਐਮ ਸੀ.ਆਈ)	7923	4238	3685	3253	1762	1491	41.06
116	16	ਰਾਏਕੋਟ (ਐਮ ਸੀ.ਆਈ)	28734	15138	13596	11828	6211	5617	41.16
117	17	ਸਾਹਨੇਵਾਲ (ਐਨ.ਪੀ)	22484	11989	10495	5330	2847	2483	23.71
118	18	ਸਮਰਾਲਾ(ਐਮ ਸੀ.ਆਈ)	19678	10375	9303	5728	3009	2719	29.11
119	19	ਬਾਰੀਕੋ (ਸੀ.ਟੀ)	12294	6412	5882	3373	1718	1655	27.44
<b>XII</b>	<b>ਮਾਨਸਾ</b>								
120	1	ਬਰੇਟਾ(ਐਮ ਸੀ.ਆਈ)	17432	9239	8193	5240	2767	2473	30.06
121	2	ਭੀਖੀ (ਐਨ.ਪੀ)	17825	9316	8509	5837	3033	2804	32.75
122	3	ਮਾਨਸਾ(ਐਮ ਸੀ.ਆਈ)	82956	44089	38867	19692	10400	9292	23.74
123	4	ਸਰਦੂਲਗੜ੍ਹ (ਐਨ.ਪੀ)	19219	10072	9147	5339	2765	2574	27.78

ਲੜੀ ਨੰ:	ਜਿਲਾ ਅਤੇ ਕਸਬੇ ਦਾ ਨਾਂ		ਕੁਲ ਆਬਾਦੀ			ਅਨੁਸੂਚਿਤ ਜਾਤੀ ਆਬਾਦੀ			ਪ੍ਰਤੀਸ਼ਤ (ਕਾਲਮ 7 ਦੀ ਕਾਲਮ 4 ਨਾਲ)
			ਕੁੱਲ	ਮਰਦ	ਔਰਤ	ਕੁੱਲ	ਮਰਦ	ਔਰਤ	
1	2	3	4	5	6	7	8	9	10
<b>XIII</b>	<b>ਮੋਗਾ</b>								
124	1	ਬੱਧਨੀ ਕਲਾਂ (ਐਨ.ਪੀ)	6786	3596	3190	2042	1099	943	30.09
125	2	ਬਾਘਾ ਪੁਰਾਣਾ(ਐਮ ਸੀ.ਆਈ)	25206	13288	11918	7819	4132	3687	31.02
126	3	ਧਰਮਕੋਟ (ਐਮ ਸੀ.ਆਈ)	19057	10015	9042	5281	2784	2497	27.71
127	4	ਕੋਟ ਈਸੇ ਖਾਨ (ਸੀ.ਟੀ)	12800	6713	6087	3464	1809	1655	27.06
128	5	ਮੋਗਾ(ਐਮ ਸੀ.ਆਈ+ਓ.ਜੀ)	163397	86604	76793	37713	19970	17743	23.08
<b>XIV</b>	<b>ਪਟਿਆਲਾ</b>								
129	1	ਅਲਹੋਰੀਆਂ (ਸੀ.ਟੀ)	10218	5411	4807	4142	2178	1964	40.54
130	2	ਭਾਦਸੋਂ (ਐਨ.ਪੀ)	7260	3869	3391	1973	1021	952	27.18
131	3	ਘੱਗਾ (ਐਨ.ਪੀ)	10162	5340	4822	3832	1994	1838	37.71
132	4	ਘਨੌਰ (ਐਨ.ਪੀ)	6985	3677	3308	1979	1023	956	28.33
133	5	ਰੁੜਕੀ ਕਸਬਾ (ਸੀ.ਟੀ)	10509	5614	4895	3057	1639	1418	29.09
134	6	ਸਮਾਣਾ (ਐਮ ਸੀ.ਆਈ)	54072	28309	25763	11893	6202	5691	21.99
<b>XV</b>	<b>ਰੂਪਨਗਰ</b>								
135	1	ਅਨੰਦਪੁਰ ਸਾਹਿਬ (ਐਮ ਸੀ.ਆਈ)	16282	8545	7737	4477	2327	2150	27.50
136	2	ਚਮਕੌਰ ਸਾਹਿਬ (ਐਨ.ਪੀ)	13920	7258	6662	4486	2336	2150	32.23
137	3	ਘਨੌਲੀ (ਸੀ.ਟੀ)	4894	2597	2297	1001	532	469	20.45
138	4	ਕੋਟਲਾ ਨਿਹੰਗ (ਸੀ.ਟੀ)	4715	2481	2234	1472	798	674	31.22
139	5	ਮੋਰਿਡਾ(ਐਮ ਸੀ.ਆਈ)	24022	12648	11374	6437	3343	3094	26.80
140	6	ਨੰਗਲ (ਐਮ ਸੀ.ਆਈ+ਓ.ਜੀ)	48497	25317	23180	12323	6369	5954	24.41
141	7	ਨੇਹੋ (ਸੀ.ਟੀ)	9439	5191	4248	2036	1090	946	21.57
<b>XVI</b>	<b>ਸਾਹਿਬਜ਼ਾਦਾ ਅਜੀਤ ਸਿੰਘ ਨਗਰ</b>								
142	1	ਬਨੂੜ (ਐਮ ਸੀ.ਆਈ)	18775	9889	8886	6750	3538	3212	35.95
143	2	ਖਰੜ (ਐਮ ਸੀ.ਆਈ)	74460	39218	35242	19091	10026	9065	25.64
144	3	ਕੁਰਾਲੀ(ਐਮ ਸੀ.ਆਈ)	31060	16510	14550	7097	3694	3403	22.85
145	4	ਲਾਲੜੂ (ਸੀ.ਟੀ)	21394	11266	10128	4762	2501	2261	22.26
146	5	ਮੀਰਪੁਰ (ਸੀ.ਟੀ)	5967	3145	2822	1453	762	691	24.35

ਲੜੀ ਨੰ:	ਜਿਲਾ ਅਤੇ ਕਸਬੇ ਦਾ ਨਾਂ		ਕੁਲ ਆਬਾਦੀ			ਅਨੁਸੂਚਿਤ ਜਾਤੀ ਆਬਾਦੀ			ਪ੍ਰਤੀਸ਼ਤ (ਕਾਲਮ 7 ਦੀਂ ਕਾਲਮ 4 ਨਾਲ)
			ਕੁੱਲ	ਮਰਦ	ਔਰਤ	ਕੁੱਲ	ਮਰਦ	ਔਰਤ	
1	2	3	4	5	6	7	8	9	10
147	6	ਮੂਲਾਂਪੁਰ ਗਰੀਬਦਾਸ (ਸੀ.ਟੀ)	6165	3256	2909	1541	793	748	25.00
148	7	ਸੋਹਾਣਾ (ਸੀ.ਟੀ)	9306	4921	4385	2050	1084	966	22.03
<b>XVII</b>	<b>ਸੰਗਰੂਰ</b>								
149	1	ਅਮਰਗੜ੍ਹ	7339	3864	3475	2265	1175	1090	30.86
150	2	ਭਵਾਨੀਗੜ੍ਹ (ਐਮ ਸੀ.ਆਈ)	22320	11780	10540	5694	3007	2687	25.51
151	3	ਚੀਮਾ (ਐਨ.ਪੀ)	11615	6241	5374	3026	1585	1441	26.05
152	4	ਧੂਰੀ (ਐਨ.ਪੀ)	55225	29231	25994	14207	7471	6736	25.73
153	5	ਦਿੜ੍ਹਬਾ (ਐਨ.ਪੀ)	16952	9011	7941	3629	1921	1708	21.41
154	6	ਖਨੌਰੀ (ਐਨ.ਪੀ)	14096	7348	6748	4602	2335	2267	32.65
155	7	ਲਹਿਰਾਗਾਗਾ(ਐਮ ਸੀ.ਆਈ)	22588	12003	10585	6024	3170	2854	26.67
156	8	ਲੌਗੋਵਾਲ(ਐਮ ਸੀ.ਆਈ)	23851	13030	10821	5767	3100	2667	24.18
157	9	ਮੂਨਕ (ਐਨ.ਪੀ)	18141	9475	8666	4167	2166	2001	22.97
158	10	ਸੰਗਰੂਰ (ਐਮ ਸੀ.ਆਈ)	88043	46931	41112	19982	10385	9597	22.70
159	11	ਸੁਨਾਮ ਉੱਧਮ ਸਿੰਘ ਵਾਲਾ(ਐਮ ਸੀ.ਆਈ+ਓ.ਜੀ)	69069	36618	32451	16735	8798	7937	24.23
<b>XVIII</b>	<b>ਸ਼ਹੀਦ ਭਗਤ ਸਿੰਘ ਨਗਰ</b>								
160	1	ਔੜ (ਸੀ.ਟੀ)	4063	2020	2043	1908	970	938	46.96
161	2	ਬਲਾਚੌਰ (ਐਮ ਸੀ.ਆਈ)	21631	11180	10451	7516	3888	3628	34.75
162	3	ਬੰਗਾ(ਐਮ ਸੀ.ਆਈ)	20906	10712	10194	7166	3666	3500	34.28
163	4	ਖੋਬਾਰਨ (ਸੀ.ਟੀ)	5046	2582	2464	3635	1841	1794	72.04
164	5	ਨਵਾਂਸਹਿਰ(ਐਮ ਸੀ.ਆਈ)	46024	23835	22189	16283	8482	7801	35.38
165	6	ਰਾਇਲ (ਸੀ.ਟੀ)	7589	4217	3372	1538	821	717	20.27
166	7	ਰੋਹਾਨ(ਐਮ ਸੀ.ਆਈ)	15676	8267	7409	6125	3183	2942	39.07
167	8	ਸਲੋਹ ( ਸੀ.ਟੀ)	4481	2360	2121	3224	1690	1534	71.95
<b>XIX</b>	<b>ਸ੍ਰੀ ਮੁਕਤਸਰ ਸਾਹਿਬ</b>								
168	1	ਬੜੀਵਾਲਾ (ਐਨ.ਪੀ)	8668	4604	4064	3659	1965	1694	42.21
169	2	ਗਿੱਦੜਬਾਹਾ(ਐਮ	45370	23847	21523	16302	8460	7842	35.93

ਲੜੀ ਨੰ:	ਜਿਲਾ ਅਤੇ ਕਸਬੇ ਦਾ ਨਾਂ		ਕੁਲ ਆਬਾਦੀ			ਅਨੁਸੂਚਿਤ ਜਾਤੀ ਆਬਾਦੀ			ਪ੍ਰਤੀਸ਼ਤ (ਕਾਲਮ 7 ਦੀਂ ਕਾਲਮ 4 ਨਾਲ)
			ਕੁੱਲ	ਮਰਦ	ਔਰਤ	ਕੁੱਲ	ਮਰਦ	ਔਰਤ	
1	2	3	4	5	6	7	8	9	10
		ਸੀ.ਆਈ)							
170	3	ਮਲੋਟ (ਐਮ ਸੀ.ਆਈ)	81406	43244	38162	28033	14794	13239	34.44
171	4	ਮੁਕਤਸਰ (ਐਮ ਸੀ.ਆਈ)	116747	61725	55022	38381	20118	18263	32.88
<b>XX</b>	<b>ਤਰਨ ਤਾਰਨ</b>								
172	1	ਭਿੱਖੀਵਿੰਡ (ਸੀ.ਟੀ)	20526	11038	9488	5993	3134	2859	29.20
173	2	ਖੇਮਕਰਨ (ਐਨ.ਪੀ)	13446	73090	6056	5121	2719	2402	38.09
174	3	ਪੱਟੀ (ਐਮ ਸੀ.ਆਈ)	40976	21668	19308	10346	5460	4886	25.25
175	4	ਤਰਨ ਤਾਰਨ (ਐਮ ਸੀ.ਆਈ)	66847	34951	31896	16450	8585	7865	24.61

ਸਾਰਣੀ -11

ਪੰਜਾਬ ਰਾਜ ਵਿੱਚ ਅਨੁਸੂਚਿਤ ਜਾਤੀਆਂ ਦੇ ਦੱਬੇ ਕੁੱਚਲੇ ਵਰਗ ਦੇ ਲੋਕਾਂ ਵਿਚਕਾਰ ਮੁੱਖ ਧੰਦਿਆਂ ਬਾਰੇ  
ਤਰਜੀਹ

ਲੜੀ ਨੰ:	ਜਾਤੀਆਂ ਦਾ ਨਾਮ	ਆਬਾਦੀ ਜਨਗਣਨਾ 1991	ਗਰੀਬੀ ਰੇਖਾ ਤੋਂ ਹੇਠਾਂ ਰਹਿ ਰਹੇ ਪਰਿਵਾਰਾਂ ਦੀ ਪ੍ਰਤੀਸ਼ਤਤਾ	ਕਿਤਾ				
				ਖੇਤੀਬਾੜੀ ਅਤੇ ਸਹਾਇਕ ਧੰਦੇ	ਛੋਟੇ ਵਪਾਰਕ ਧੰਦੇ	ਪ੍ਰੰਪਰਾਗਤ	ਸੇਵਾਵਾਂ	ਸਰਕਾਰੀ ਨੌਕਰੀ
1	2	3	4	5	6	7	8	9
1	ਬੰਗਾਲੀ	5141	80.0%	30.0%	26.7%	0.0%	40.0%	3.3%
2	ਬੋਰੀਆ	91817	96.7%	76.7%	23.3%	0.0%	0.0%	0.0%
3	ਬਾਜੀਗਰ	192565	73.8%	15.4%	55.4%	1.5%	13.8%	13.9%
4	ਬਨਜਾਰਾ	6635	96.7%	13.3%	20.0%	20.0%	33.3%	13.4%
5	ਭੂਮਨਾ	170227	87.7%	12.3%	12.3%	4.6%	21.5%	49.3%
6	ਖਟੀਕ	13424	96.7%	10.0%	26.7%	30.0%	13.3%	20.0%
7	ਕੋਰੀ ਕੋਲੀ	15530	93.3%	20.0%	33.3%	0.0%	23.3%	23.4%
8	ਮੇਘ	116852	72.0%	4.0%	24.0%	40.0%	12.0%	20.0%
9	ਓਡ	33711	90.0%	26.7%	23.3%	16.7%	16.7%	16.6%
10	ਪਾਸੀ	18261	80.0%	20.0%	33.3%	3.3%	10.0%	33.4%
11	ਸਾਂਸੀ	98308	92.0%	38.0%	34.0%	4.0%	10.0%	14.0%
12	ਸਰੇਰਾ	17560	76.7%	23.3%	13.3%	0.0%	0.0%	63.4%
13	ਸਿਕਲੀਗਰ	12332	93.3%	0.0%	0.0%	100%	0.0%	0.0%
	ਕੁੱਲ	<b>759579</b>	<b>85.4%</b>					

ਸਰੋਤ : ਆਈ. ਡੀ. ਸੀ ਸਰਵੇ 1996.



ਸਾਰਣੀ-12

ਪੰਜਾਬ ਰਾਜ ਵਿੱਚ ਅਨੁਸੂਚਿਤ ਜਾਤੀਆਂ ਦੇ ਦੱਬੇ ਕੁੱਚਲੇ ਵਰਗ ਦੇ ਲੋਕਾਂ ਦੀ ਸਮਾਜਿਕ ਹਾਲਤ ਦਾ ਵੇਰਵਾ

ਲੜੀ ਨੰ:	ਜਾਤੀਆਂ ਦਾ ਨਾਮ	ਆਬਾਦੀ ਜਨਗਣਨਾ 1991	ਬਾਲ ਮਜਦੂਰੀ	ਸਾਖਰਤਾ ਦਰ	ਬਾਲ ਦਾਖਲਾ (6-14)	ਪੜ੍ਹਾਈ ਦੀ ਲੋੜ
1	2	3	4	5	6	7
1	ਬੰਗਾਲੀ	5141	57.1	10.00	20.00	20.00
2	ਬੋਰੀਆ	91817	63.7	10.00	13.33	16.67
3	ਬਾਜੀਗਰ	192565	58.9	12.31	18.46	29.33
4	ਬਨਜਾਰਾ	6635	41.5	26.67	23.33	50.00
5	ਭੂਮਨਾ	170227	48.2	26.60	9.23	32.31
6	ਖਟੀਕ	13424	41.3	26.67	36.67	43.33
7	ਕੋਰੀ ਕੋਲੀ	15530	51.6	20.00	53.33	40.00
8	ਮੇਘ	116852	34.3	28.00	46.00	40.00
9	ਓਡ	33711	46.1	10.00	6.67	10.00
10	ਪਾਸੀ	98308	57.0	14.00	20.00	22.00
11	ਸਾਂਸੀ	98308	57.0	14.00	20.00	22.00
12	ਸਰੇਰਾ	17560	25.0	43.33	60.00	63.33
13	ਸਿਕਲੀਗਰ	12332	63.0	13.30	6.67	13.33
	ਕੁੱਲ	<b>759579</b>	<b>48.4%</b>	<b>20.40%</b>	<b>24.80%</b>	<b>31.16%</b>

ਸਰੋਤ : ਆਈ. ਡੀ ਸੀ ਸਰਵੇ 1996.

ਸਾਰਣੀ-13

ਪੰਜਾਬ ਰਾਜ ਵਿੱਚ ਅਨੁਸੂਚਿਤ ਜਾਤੀਆਂ ਦੇ ਦੱਬੇ ਕੁੱਚਲੇ ਵਰਗ ਦੇ ਲੋਕਾਂ ਦੀ ਆਰਥਿਕ ਹਾਲਤ ਦਾ ਵੇਰਵਾ

ਲੜੀ ਨੰ:	ਜਾਤ	ਜਨਸੰਖਿਆ ਜਨਗਣਨਾ 1991	ਮਕਾਨਾਂ ਦਾ ਮਿਆਰ			ਪਸ਼ੂ ਦੀ ਮਲਕੀਅਤ		
			ਕੱਚਾ	ਪੱਕਾ	ਕੁੱਲ	ਮੱਝਾਂ	ਗਾਂਵਾਂ	ਕੁੱਲ
1	2	3	4	5	6	7	8	9
1	ਬੰਗਾਲੀ	5141	6.67	0.00	6.67	3.33	13.00	0.0
2	ਬੋਰੀਆ	91817	3.33	0.00	3.33	3.33	6.73	13.33
3	ਬਾਜੀਗਰ	192565	3.08	0.00	3.08	3.08	3.08	3.08
4	ਬਨਜਾਰਾ	6635	6.67	6.67	13.34	0.00	0.00	0.00
5	ਭੂਮਨਾ	170227	6.15	4.62	10.77	1.54	3.08	0.00
6	ਖਟੀਕ	13424	22.00	6.67	26.67	0.00	0.00	3.33
7	ਕੋਰੀ ਕੋਲੀ	15530	10.00	0.00	10.00	0.00	0.00	0.00
8	ਮੇਘ	116852	12.00	4.00	16.00	0.00	0.00	0.00
9	ਓਡ	33711	6.67	0.00	6.67	10.00	0.00	0.00
10	ਪਾਸੀ	18261	6.00	0.00	6.00	0.00	0.00	10.00
11	ਸਾਂਸੀ	98308	6.67	0.00	6.67	0.00	2.00	4.00
12	ਸਰੇਰਾ	17560	13.33	6.67	20.00	10.00	13.33	0.00
13	ਸਿਕਲੀਗਰ	12332	6.67	0.00	6.67	0.00	0.00	0.00
	ਕੁੱਲ	759579	7.8%	2.4%	10.00%	2.2%	2.00%	2.4%

ਸਰੋਤ : ਆਈ.ਡੀ.ਸੀ ਸਰਵੇ 1996.

## ਭਾਗ-IV

- I. 100% ਅਨੁਸੂਚਿਤ ਜਾਤੀਆਂ ਦੀ ਵੱਸੋਂ ਵਾਲੇ ਪਿੰਡਾਂ ਦੀ ਸੂਚੀ
- II. 40% ਅਤੇ ਇਸ ਤੋਂ ਵੱਧ ਅਨੁਸੂਚਿਤ ਜਾਤੀਆਂ ਦੀ ਵੱਸੋਂ ਵਾਲੇ ਪਿੰਡਾਂ ਦੀ ਜ਼ਿਲਾਵਾਰ ਗਿਣਤੀ
- III. 40% ਅਤੇ ਇਸ ਤੋਂ ਵੱਧ ਅਨੁਸੂਚਿਤ ਜਾਤੀਆਂ ਦੀ ਵੱਸੋਂ ਵਾਲੇ ਪਿੰਡਾਂ ਦੀ ਜ਼ਿਲਾਵਾਰ ਸੂਚੀ

gi kp oki ftlu 100% nBj fus i ksh npkdh tkb/fgmK dk fi bftko tbtK ( i Br DBk 2011)

(Bpo)

fgmK dh fr Dsh		fgv dk BK	nkpdk			nBj fus i ksh npkdh			gsh; ; sk
elb	; p fi bk		elb	gb;	fJ; soh	elb	gb;	fJ; soh	ekbw 7 dh ekbw 4 Bkb gsh; ; sk
1	2	3	4	5	6	7	8	9	10
fi btk		1HnfwS; o							
; p fi btk		(i) ni Bkba							
1	1	(i) ewhogbk	63	33	30	63	33	30	100.00
fi btk		2Hfco'i gb							
; p fi btk		(i) ckfi bek							
2	1	oJ hb/si /e/	971	476	495	971	476	495	100.00
; p fi btk		(ii) Ffco'i gb							
3	2	nsf tkbk fj lEo	109	55	54	109	55	54	100.00
4	3	ule ; tkJh ypd	108	58	50	108	58	50	100.00
5	4	ule ; 'soK	59	34	25	59	34	25	100.00
6	5	ekbtkok	236	119	117	236	119	117	100.00
; p fi btk		(iii) i bkbkpkd							
7	6	pbk ; otB	179	91	88	179	91	88	100.00
8	7	ule ; oeko wj ki h pj kdo e/	99	58	41	99	58	41	100.00
9	8	ule ; oeko wj ki h gGks	68	39	29	68	39	29	100.00
10	9	fJbkj h py; p'dbk	170	86	84	170	86	84	100.00
11	10	wrk gi r okJhnk T!so	201	110	91	201	110	91	100.00
12	11	; tkJhnk okJ/fj lEo	83	37	46	83	37	46	100.00
; p fi btk		(iv) i hoka							
13	12	oEB/tk bk ypd	8	4	4	8	4	4	100.00
fi btk		3H r pdk; gb							
; p fi btk		(i) r pdk; gb							
14	1	Gp hnk r!i ok	109	59	50	109	59	50	100.00
15	2	wwek fyi okgb	6	2	4	6	2	4	100.00
; p fi btk		(ii) gmkbEN							
16	3	potk	49	26	23	49	26	23	100.00
17	4	fer ohnk	17	10	7	17	10	7	100.00
fi btk		4H j f; nkogb							
; p fi btk		(i) d; j k							
18	1	hnp hnk	16	7	9	16	7	9	100.00
; p fi btk		(ii) Hj f; nkogb							
19	2	p; h eki hnk	7	4	3	7	4	3	100.00
20	3	p; h pfj d	436	222	214	436	222	214	100.00
21	4	Xs	991	506	485	991	506	485	100.00

gi kp oki ftlu 100% nBj fus i ksh npkdh tkb/fgvK dk fi bftko tbt ( i Br DBk 2011)

(Bpo)

fgvK dh fr Dsh		fgv dk BK	nkpdkh			nBj fus i ksh npkdh			gsh; ; sk
elb	; p fi bk		elb	gb;	fJ; soh	elb	gb;	fJ; soh	ekbw 7 dh ekbw 4 Bkb gsh; ; sk
1	2	3	4	5	6	7	8	9	10
22	5	welo ; 'bh	161	74	87	161	74	87	100.00
fi bkt		5Hl bXo							
; p fi bkt		(i) i bXo-1							
23	1	ule Jh; otkb	5	3	2	5	3	2	100.00
; p fi bkt		(ii) i bXo -2							
24	2	vlcotkb	57	28	29	57	28	29	100.00
; p fi bkt		(iii) Bedo							
25	3	i kftd/	74	39	35	74	39	35	100.00
; p fi bkt		(iv) fcb'b							
26	4	pho ; b f; x	20	9	11	20	9	11	100.00
fi bkt		6H egbEbk							
; p fi bkt		(i) GblE							
27	1	wv Xleok	7	2	5	7	2	5	100.00
28	2	Bph ykB	10	7	3	10	7	3	100.00
29	3	wv wBh Gkr{gphnk	7	4	3	7	4	3	100.00
30	4	wv wBh i j kd{tkbk	44	19	25	44	19	25	100.00
31	5	wv wv elbk	15	8	7	15	8	7	100.00
; p fi bkt		(ii) egbEbk							
32	6	pkBk wbt kkb	111	51	60	111	51	60	100.00
33	7	Gkr{tkb	575	292	283	575	292	283	100.00
; p fi bkt		(iii) lcr tkVk							
34	8	pho Yv'bh	264	132	132	264	132	132	100.00
; p fi bkt		(iv) ; lskBgb bXh							
35	9	cohdgb	194	95	99	194	95	99	100.00
36	10	g/Nh ; cdogb	75	33	42	75	33	42	100.00
37	11	; cdogb	5	4	1	5	4	1	100.00
fi bkt		7H bfXnkDk							
; p fi bkt		(i) i rokU							
38	1	lnkj hrok	88	46	42	88	46	42	100.00
39	2	r'ebk	499	257	242	499	257	242	100.00
; p fi bkt		(ii) bfXnkDk (Jh; N)							
40	3	xkoh ; b{	155	85	70	155	85	70	100.00
; p fi bkt		(iii) ; wokbk							
41	4	Gr tkBgbk	9	6	3	9	6	3	100.00

gi kp oki ftlu 100% nBj fus i ksh npkdh tkb/fgvK dk fi bltko tbtk ( i Br DBk 2011)

(Bpo)

fgvK dh fr Dsh		fgv dk BK	nkpdkh			nBj; fus i ksh npkdh			gsh; ; sk
elb	; p fi bk		elb	gb;	fJ; soh	elb	gb;	fJ; soh	ekbw 7 dh ekbw 4 Bkb gsh; ; sk
1	2	3	4	5	6	7	8	9	10
42	5	u'leh e'; kp	26	15	11	26	15	11	100.00
fi bltk		8H wrk							
; p fi bltk		(i) wrk							
43	1	IndokwB	5	2	3	5	2	3	100.00
44	2	ep' ypd	112	57	55	112	57	55	100.00
45	3	wdkogb	456	235	221	456	235	221	100.00
fi bltk		9H ogBro							
; p fi bltk		(i) uweb; kfj p							
46	1	pbh ebk	2	1	1	2	1	1	100.00
47	2	eoykBk p/bka	25	11	14	25	11	14	100.00
48	3	bly/tkb	39	22	17	39	22	17	100.00
49	4	wBi hsgbk/ uwko wki ok	390	211	179	390	211	179	100.00
50	5	okwr Vl	25	16	9	25	16	9	100.00
; p fi bltk		(ii) ogBro							
51	6	ybhgdgb	160	89	71	160	89	71	100.00
fi bltk		10H; fj pi kdk ni hs f; x Bro (n' HJIn' Bro)							
; p fi bltk		(i) yoV							
52	1	pbkBk	30	16	14	30	16	14	100.00
fi bltk		11H; j hd Grs f; x BroH)							
; p fi bltk		(i) pbkuB							
53	1	noki h dfonk powv pbk ski 'tkb	465	239	226	465	239	226	100.00
54	2	wpkoeqb	76	38	38	76	38	38	100.00
fi bltk		12H; p w'es; o; kfj p							
; p fi bltk		(i) w'es; o							
55	1	ule Xe	127	65	62	127	65	62	100.00
fi bltk		13H soB skoB							
; p fi bltk		(i) yvb; kfj p							
56	1	ule r r o/tkb	21	11	10	21	11	10	100.00
; p fi bltk		(ii) soB skoB							
57	2	oly Gj ko{	8	3	5	8	3	5	100.00

gñ k p oki ftu 40# i k fJ; s' fi nkdk nB; fus i ksh nkpkdh tkb/fgmK dk  
fi bktko tbtK (i BrBDk -2011)

bVh Bt	fi bldk BK	ełb fgmK dh fr Dsh	40# i K fi nkdk nB; fus i ksh nkpkdh tkb/fgmK dh fr Dsh
1	2	3	4
1	nfwp; o	703	308
2	poBkbk	127	33
3	pfmK	279	89
4	coldeN	163	96
5	csfj r Vl; kfj p	442	177
6	ਫਿਰੋਜ਼ਪੁਰ	955	517
7	r pdk; gb	1515	329
8	ਹੁਸ਼ਿਆਰਪੁਰ	1385	597
9	i bXo	922	605
10	egpEbk	612	248
11	bfxnkDk	885	433
12	wkB; k	238	72
13	wrk	319	146
14	gfNnkbk	895	235
15	ogBro	591	156
16	; r oğ	564	130
17	n? HJHn? Hbro (ni hsrV)	403	99
18	ਸ਼ਹੀਦ ਭਗਤ ਸਿੰਘ ਨਗਰ	458	254
19	; w es; o ; kfj p	233	146
20	soB skoB	479	129
	ełb i V	<b>12168</b>	<b>4799</b>

**ਪੰਜਾਬ ਰਾਜ ਵਿੱਚ 40% ਜਾਂ ਇਸ ਤੋਂ ਵੱਧ ਅਨੁਸੂਚਿਤ ਜਾਤੀ ਅਬਾਦੀ ਵਾਲੇ ਪਿੰਡਾਂ ਦਾ ਜਿਲ੍ਹੇਵਾਰ ਵੇਰਵਾ  
(ਜਨਗਣਨਾ 2011)**

(ਨੰਬਰ)

ਪਿੰਡ ਦਾ ਸੰਖਿਆਂ		ਪਿੰਡ ਦਾ ਨਾਂ	npkdh			ਅਨੁਸੂਚਿਤ ਜਾਤੀ ਅਬਾਦੀ			ਪ੍ਰਤੀਸ਼ਤ ਕਾਲਮ ਨੰ: 7 ਦੀ ਕਾਲਮ ਨੰ: 4 ਨਾਲ ਪ੍ਰਤੀਖਤ
ਕੁਲ	ਉਪ ਜਿਲਾ		ਕੁਲ	ਪੁਰਸ	ਇਸਤਰੀ	ਕੁਲ	ਪੁਰਸ	ਇਸਤਰੀ	
1	2	3	4	5	6	7	8	9	10
ਜਿਲ੍ਹਾ		1. ਅੰਮ੍ਰਿਤਸਰ							
ਸਬ ਜਿਲ੍ਹਾ		(i) ਅਜਨਾਲਾ							
1	1	ਕਮੀਰਪੁਰਾ	63	33	30	63	33	30	100.00
2	2	ਬਰਲਾਸ	303	162	141	302	161	141	99.67
3	3	ਮੁਜੱਫਰਪੁਰਾ	312	162	150	307	159	148	98.40
4	4	ਸਾਇਦਪੁਰ	970	488	482	951	476	475	98.04
5	5	ਚੱਕ ਦੋਗਰਾ	2585	1304	1281	2501	1266	1235	96.75
6	6	ਡੱਲਾ ਰਾਜਪੂਤਾਂ	3596	1929	1667	3454	1854	1600	96.05
7	7	ਮੰਡੀਆਂਵਾਲਾ	1291	640	651	1228	607	621	95.12
8	8	ਜੰਡਿਆਲਾ	61	35	26	58	33	25	95.08
9	9	ਤਨਾਨਾ	1294	675	619	1215	632	583	93.89
10	10	ਬੁਰਜ	1203	613	590	1129	575	554	93.85
11	11	ਤੇਰਾ ਰਾਜਪੂਤਾਂ	2502	1294	1208	2294	1185	1109	91.69
12	12	ਕੋਟਲੀ ਦਸੋਧੀ	1723	892	831	1563	801	762	90.71
13	13	ਵਰਿਆਹ	885	473	412	802	428	374	90.62
14	14	ਕੋਟਲੀ ਕੋਕਾ	663	354	309	600	319	281	90.50
15	15	ਭਿੰਡੀ ਨੈਨ	683	341	342	615	302	313	90.04
16	16	ਗਿੱਲ	262	137	125	231	118	113	88.17
17	17	ਬਲਾਹਰਵਾਲ	5243	2685	2558	4596	2341	2255	87.66
18	18	ਭਾਗੂਪੁਰ ਬੇਟ	1143	599	544	993	519	474	86.88
19	19	ਭਿੰਡੀ ਸੈਦਾ	6791	3533	3258	5862	3061	2801	86.32
20	20	ਸਾਰੰਗ ਦੇਵ	4988	2555	2433	4261	2180	2081	85.43
21	21	ਖਾਨਵਾਲ	1440	754	686	1193	628	565	82.85
22	22	ਜੈ ਰਾਮਕੋਟ	314	173	141	254	138	116	80.89
23	23	ਡੱਗ	1345	680	665	1083	541	542	80.52
24	24	ਮਾਹਜੀ ਮਿਊਨ	382	194	188	303	149	154	79.32
25	25	ਨਿਆਮਤਬਾਦ	158	86	72	124	66	58	78.48
26	26	ਕੋਟਲਾ ਸੂਰਜ ਲਹੌਰ	706	346	360	548	266	282	77.62
27	27	ਅਵਾਨ ਬਾਸੂ	1244	633	611	965	482	483	77.57
28	28	ਫਤਿਹਵਾਲ	1262	649	613	973	493	480	77.10
29	29	ਤਲਵੰਡੀ ਰਾਏ ਦਾਦੇ	1367	727	640	1051	555	496	76.88
30	30	ਪੰਜਗਰਾਈਆਂਵਾਲਾ	538	278	260	399	201	198	74.16
31	31	ਖੁਸ਼ਪੁਰਾ	737	393	344	544	289	255	73.81
32	32	ਸ਼ੇਰਪੁਰ	130	70	60	95	51	44	73.08
33	33	ਝੰਜ	607	330	277	437	238	199	71.99
34	34	ਪੂੰਗਾ	870	429	441	605	291	314	69.54
35	35	ਤਪਿਆਲਾ	1605	839	766	1057	573	484	65.86
36	36	ਦਿਆਲ	360	175	185	236	113	123	65.56
37	37	ਹਰਦੋਪੁਤਲੀ	1149	595	554	738	372	366	64.23
38	38	ਚੱਕ ਅੱਲ	1243	667	576	786	420	366	63.23



(ਨੰਬਰ)

ਪਿੰਡ ਦਾ ਸੰਖਿਆਂ		ਪਿੰਡ ਦਾ ਨਾਂ	npkdh			ਅਨੁਸੂਚਿਤ ਜਾਤੀ ਅਬਾਦੀ			ਪ੍ਰਤੀਸ਼ਤ ਕਾਲਮ ਨੰ: 7 ਦੀ ਕਾਲਮ ਨੰ: 4 ਨਾਲ ਪ੍ਰਤੀਖਤ
ਕੁਲ	ਉਪ ਜਿਲਾ		ਕੁਲ	ਪੁਰਸ	ਇਸਤਰੀ	ਕੁਲ	ਪੁਰਸ	ਇਸਤਰੀ	
1	2	3	4	5	6	7	8	9	10
39	39	ਰਜੀਅਨ	972	517	455	613	329	284	63.07
40	40	ਛੰਨਾ	436	208	228	273	133	140	62.61
41	41	ਸਰਾਈ	1411	751	660	876	473	403	62.08
42	42	ਚੱਕ ਬਜੀਦ	63	32	31	39	21	18	61.90
43	43	ਜਾਜਾ	483	225	258	297	137	160	61.49
44	44	ਪੰਜੂ ਕਲਾਲ	461	246	215	282	148	134	61.17
45	45	ਕੋਟ ਗੁਰਬਖਸ਼	790	419	371	473	250	223	59.87
46	46	ਚਵਿੰਦਾ ਖੁਰਦ	1299	681	618	768	395	373	59.12
47	47	ਤੂਰ	896	469	427	529	269	260	59.04
48	48	ਘੋਗਾ	1015	524	491	588	299	289	57.93
49	49	ਨੰਗਲ ਸੋਹਲ	982	533	449	559	302	257	56.92
50	50	ਲੱਧੇ	605	307	298	343	173	170	56.69
51	51	ਮੰਜ	1600	827	773	903	455	448	56.44
52	52	ਕੋਟ ਰਜਾਦਾ	1406	713	693	792	406	386	56.33
53	53	ਭੀਲੋਵਾਲ ਕਕੇਜੀ	1229	633	596	692	362	330	56.31
54	54	ਥਾਤੀ	800	423	377	447	242	205	55.88
55	55	ਦੱਜੋਵਾਲ	1090	556	534	606	303	303	55.60
56	56	ਘੁੰਮਰਾਈ	447	234	213	246	128	118	55.03
57	57	ਅਲੀਵਾਲ	693	364	329	375	192	183	54.11
58	58	ਉਰਧਨ	1002	536	466	529	279	250	52.79
59	59	ਕੋਹਲਾ	2627	1371	1256	1350	701	649	51.39
60	60	ਨੇਪਾਲ	1408	752	656	721	382	339	51.21
61	61	ਸੈਦੋਪੁਰਾ	928	468	460	473	232	241	50.97
62	62	ਬੋਪਾਰਾਏ ਖੁਰਦ	1928	1009	919	978	516	462	50.73
63	63	ਬਲਾਗਨ	1531	808	723	776	421	355	50.69
64	64	ਸਰਾਂਗਰਾ	3536	1890	1646	1767	952	815	49.97
65	65	ਝੰਦਰ	2299	1223	1076	1147	600	547	49.89
66	66	ਨੂਰਪੁਰ	1075	572	503	530	277	253	49.30
67	67	ਸਕਤੂ ਨੰਗਲ	968	515	453	475	254	221	49.07
68	68	ਭਲਾ ਪਿੰਡ	3051	1582	1469	1487	758	729	48.74
69	69	ਤੇਰਾ ਖੁਰਦ	1474	768	706	715	372	343	48.51
70	70	ਭੰਗਵਾਨ	1143	600	543	552	288	264	48.29
71	71	ਸ਼ਾਲੀਵਾਲ	253	139	114	122	65	57	48.22
72	72	ਘੁੰਕੇਵਾਲੀ	1595	822	773	768	396	372	48.15
73	73	ਉਥਿਆਨ	3236	1716	1520	1541	829	712	47.62
74	74	ਚੱਕ ਮਿਸਰੀ ਖਾਨ	2289	1213	1076	1083	578	505	47.31
75	75	ਧਾਰੀਵਾਲ	1444	763	681	683	382	301	47.30
76	76	ਥੱਤਾ	1354	705	649	626	313	313	46.23
77	77	ਸ਼ੇਖ ਭੱਟੀ	756	379	377	346	169	177	45.77
78	78	ਈਸਾਪੁਰ	793	406	387	361	180	181	45.52
79	79	ਮਹਿਲਾਵਾਲਾ	2610	1389	1221	1180	632	548	45.21
80	80	ਰੋਖੇ	1490	781	709	671	359	312	45.03

(ਨੰਬਰ)

ਪਿੰਡ ਦਾ ਸੰਖਿਆ		ਪਿੰਡ ਦਾ ਨਾਂ	npkdh			ਅਨੁਸੂਚਿਤ ਜਾਤੀ ਅਬਾਦੀ			ਪ੍ਰਤੀਸ਼ਤ ਕਾਲਮ ਨੰ: 7 ਦੀ ਕਾਲਮ ਨੰ: 4 ਨਾਲ ਪ੍ਰਤੀਸ਼ਤ
ਕੁਲ	ਉਪ ਜਿਲਾ		ਕੁਲ	ਪੁਰਸ	ਇਸਤਰੀ	ਕੁਲ	ਪੁਰਸ	ਇਸਤਰੀ	
1	2	3	4	5	6	7	8	9	10
81	81	ਗੁਲਗੜ੍ਹ	278	135	143	124	55	69	44.60
82	82	ਬੱਗਾ	3329	1772	1557	1483	807	676	44.55
83	83	ਲਨਵਨ	356	181	175	158	76	82	44.38
84	84	ਕੋਟਲੀ ਸ਼ਾਹ ਹਬੀਬ	514	266	248	228	125	103	44.36
85	85	ਚਿੰਦਾ	2290	1192	1098	1012	531	481	44.19
86	86	ਮੱਧੂ ਛੰਗਾ	1406	716	690	620	321	299	44.10
87	87	ਰੂਦਾਲਾ	1216	634	582	536	281	255	44.08
88	88	ਬੁਆ ਨੰਗਲੀ	1192	639	553	525	272	253	44.04
89	89	ਭੁੱਲਰ	3727	1977	1750	1641	863	778	44.03
90	90	ਗਾਲਿਬ	811	428	383	355	193	162	43.77
91	91	ਨਨੋਕੇ	1196	637	559	523	286	237	43.73
92	92	ਤਲਵੰਡੀ ਨਾਹਰ	1479	753	726	646	323	323	43.68
93	93	ਕੋਲੋਵਾਲ	1385	740	645	602	316	286	43.47
94	94	ਦਿਆਲ ਭਰੰਗ	1197	625	572	520	277	243	43.44
95	95	ਕੋਟਲੀ ਸਕਿਆਵਾਲੀ	626	336	290	271	148	123	43.29
96	96	ਮਹਿਮਦਪੁਰਾ	565	286	279	243	130	113	43.01
97	97	ਸੈਦੋ ਗਾਂਜੀ	277	151	126	119	64	55	42.96
98	98	ਸੰਗਤਪੁਰਾ	2337	1238	1099	1003	526	477	42.92
99	99	ਝੰਜੋਟੀ	3035	1607	1428	1301	688	613	42.87
100	100	ਮਲਕਪੁਰ	1228	644	584	525	282	243	42.75
101	101	ਰੱਖ ਕੁਹਾਲੀ	241	136	105	103	57	46	42.74
102	102	ਮੰਜੂਪੁਰਾ	1123	586	537	479	245	234	42.65
103	103	ਉਗਰ ਐਲਖ	1907	1013	894	810	446	364	42.48
104	104	ਮਿਆਦੀ ਕਲਾਂ	993	538	455	417	230	187	41.99
105	105	ਚਣੀਆਂ	1226	655	571	512	264	248	41.76
106	106	ਪਾਦਰੀ	2779	1440	1339	1151	605	546	41.42
107	107	ਮਿਆਦੀ ਖੁਰਦ	234	118	116	96	51	45	41.03
108	108	ਕੁੱਟੀਵਾਲਾ	598	313	285	245	127	118	40.97
109	109	ਵਨਾਇਕੇ	2509	1331	1178	1027	541	486	40.93
110	110	ਦਾਦਰੀ	1629	864	765	666	359	307	40.88
111	111	ਕੋਟਲਾ ਡੂਮ	1700	913	787	686	368	318	40.35
112	112	ਸੈਹਨਸਰਾ	5048	2657	2391	2036	1078	958	40.33
113	113	ਹਰਛਾ ਛੀਨਾ	7727	4084	3643	3112	1626	1486	40.27
114	114	ਉਧਾਰ	1227	633	594	493	248	245	40.18
115	115	ਚੈਨਪੁਰ	1341	719	622	537	281	256	40.04
116	116	ਕਮੀਰਪੁਰ	225	116	109	90	45	45	40.00
ਸਬ ਜਿਲਾ		(ii) ਅੰਮ੍ਰਿਤਸਰ-1							
117	117	ਦਿਆਲਪੁਰ	2608	1366	1242	2557	1339	1218	98.04
118	118	ਗੋਲੋਵਾਲੀ	3652	1879	1773	3448	1768	1680	94.41
119	119	ਰੱਖ ਦੇਵੀ ਦਸਪੁਰਾ	1407	767	640	1176	640	536	83.58
120	120	ਕੋਟਲਾ ਆਂਗਰਾਂ	44	23	21	33	15	18	75.00
121	121	ਜੈਤੀਪੁਰਾ	1022	526	496	724	379	345	70.84
122	122	ਜੇਠੂ ਨੰਗਲ	1076	570	506	733	401	332	68.12

(ਨੰਬਰ)

ਪਿੰਡ ਦਾ ਸੰਖਿਆ		ਪਿੰਡ ਦਾ ਨਾਂ	npkdh			ਅਨੁਸੂਚਿਤ ਜਾਤੀ ਅਬਾਦੀ			ਪ੍ਰਤੀਸ਼ਤ ਕਾਲਮ ਨੰ: 7 ਦੀ ਕਾਲਮ ਨੰ: 4 ਨਾਲ ਪ੍ਰਤੀਖਤ
ਕੁਲ	ਉਪ ਜਿਲਾ		ਕੁਲ	ਪੁਰਸ	ਇਸਤਰੀ	ਕੁਲ	ਪੁਰਸ	ਇਸਤਰੀ	
1	2	3	4	5	6	7	8	9	10
123	123	ਰਾਏਪੁਰ ਕਲਾਂ	1688	875	813	1138	594	544	67.42
124	124	ਸ਼ਾਮ ਨਗਰ	2356	1254	1102	1503	795	708	63.79
125	125	ਕੋਟਲੀ ਢੋਲੇ ਸ਼ਾਹ	1726	901	825	1100	571	529	63.73
126	126	ਵਡਾਲੀ ਡੋਗਰਾਂ	1422	785	637	905	493	412	63.64
127	127	ਲੱਧੜ	3076	1623	1453	1947	1029	918	63.30
128	128	ਤਲਵੰਡੀ ਡੋਗਰਾਂ	2082	1129	953	1310	716	594	62.92
129	129	ਮੇਹਰਬਾਨਪੁਰ	1743	895	848	1065	550	515	61.10
130	130	ਫਤਿਹਪੁਰ ਰਾਜਪੂਤਾਂ	4117	2165	1952	2442	1293	1149	59.32
131	131	ਮਹੋਕਾਂ	1432	776	656	847	454	393	59.15
132	132	ਨੰਗਲ ਗੁਰੂ	1951	1021	930	1143	606	537	58.59
133	133	ਕੋਟਲਾ ਸੈਂਦਾਂ	1560	823	737	903	479	424	57.88
134	134	ਗੋਪਾਲਪੁਰਾ	1173	628	545	673	362	311	57.37
135	135	ਰਾਮ ਦਿਵਾਲੀ ਹਿੰਦੂਆਂ	1291	610	681	721	308	413	55.85
136	136	ਜਜਿਆਨੀ	1286	652	634	684	351	333	53.19
137	137	ਨਵਾਂ ਕੋਟ	828	447	381	440	238	202	53.14
138	138	ਬੁੱਢਾ ਬੇਹ	1068	558	510	567	299	268	53.09
139	139	ਚੌਪਾ ਰਾਮਸਿੰਘ	2390	1245	1145	1258	644	614	52.64
140	140	ਨਵਾਂ ਪਿੰਡ	3286	1760	1526	1710	924	786	52.04
141	141	ਢੀਂਗ ਨੰਗਲ	588	213	375	304	112	192	51.70
142	142	ਜਾਨੀਆਂ	2286	1187	1099	1180	612	568	51.62
143	143	ਨਾਗ	9352	4917	4435	4808	2542	2266	51.41
144	144	ਨੰਗਲ ਦਿਆਲ ਸਿੰਘ	819	422	397	419	217	202	51.16
145	145	ਚੌਹਾਨ	2142	1129	1013	1090	570	520	50.89
146	146	ਖੇਲਾ	678	367	311	344	177	167	50.74
147	147	ਨਿੱਝਰਪੁਰਾ	1296	706	590	656	349	307	50.62
148	148	ਬੁਰਜ ਨੌਬਾਦ	699	371	328	346	181	165	49.50
149	149	ਮਾਗੋਂ ਸੋਈ	836	439	397	410	217	193	49.04
150	150	ਅਜੈਬਵਾਲੀ	1717	871	846	841	416	425	48.98
151	151	ਮੱਖਣ ਵਿੰਡੀ	4190	2194	1996	2042	1076	966	48.74
152	152	ਭੰਗਵਾਂ	2103	1096	1007	1001	520	481	47.60
153	153	ਕੋਟਲਾ ਖੁਰਦ	897	440	457	423	201	222	47.16
154	154	ਵਡਾਲਾ ਜ਼ੋਹਲ	4345	2297	2048	2042	1084	958	47.00
155	155	ਮੀਰਾਂ ਚੱਕ	489	255	234	228	115	113	46.63
156	156	ਦੇਵੀ ਦਾਸਪੁਰਾ	2818	1453	1365	1311	671	640	46.52
157	157	ਅਥਵਾਲ	956	502	454	442	239	203	46.23
158	158	ਧੀਰੋਕੋਟ	1348	735	613	620	337	283	45.99
159	159	ਚੰਗੀਲਪੁਰਾ	410	213	197	188	95	93	45.85
160	160	ਗੈਹਰੀ	6612	3468	3144	3023	1609	1414	45.72
161	161	ਕੈਰੋਂ ਨੰਗਲ	702	379	323	319	171	148	45.44
162	162	ਜੰਡ	1295	697	598	588	316	272	45.41
163	163	ਮਰਾਰੀ ਕਲਾਂ	1968	1034	934	891	483	408	45.27
164	164	ਛੱਤੀਵਿੰਡ ਲੈਲਾਂ	1910	989	921	859	450	409	44.97
165	165	ਭੋਮਾ	2830	1474	1356	1268	675	593	44.81

(ਨੰਬਰ)

ਪਿੰਡ ਦਾ ਸੰਖਿਆ		ਪਿੰਡ ਦਾ ਨਾਂ	npkdh			ਅਨੁਸੂਚਿਤ ਜਾਤੀ ਅਬਾਦੀ			ਪ੍ਰਤੀਸ਼ਤ ਕਾਲਮ ਨੰ: 7 ਦੀ ਕਾਲਮ ਨੰ: 4 ਨਾਲ ਪ੍ਰਤੀਖਤ
ਕੁਲ	ਉਪ ਜਿਲਾ		ਕੁਲ	ਪੁਰਸ	ਇਸਤਰੀ	ਕੁਲ	ਪੁਰਸ	ਇਸਤਰੀ	
1	2	3	4	5	6	7	8	9	10
166	166	ਦਾਦੂਪੁਰਾ	1201	626	575	536	289	247	44.63
167	167	ਕਿਲ੍ਹਾਂ ਜੀਵਨ ਸਿੰਘ	2210	1184	1026	983	526	457	44.48
168	168	ਨਿਜਾਮਪੁਰਾ	2990	1560	1430	1328	677	651	44.41
169	169	ਹਮਜਾ	1351	707	644	599	313	286	44.34
170	170	ਤਲਵੰਡੀ ਘੁੰਮਣ	1876	968	908	826	425	401	44.03
171	171	ਅਕਾਲਗੜ੍ਹ	3288	1748	1540	1442	792	650	43.86
172	172	ਦਾਦੀਆਂ	1151	602	549	497	270	227	43.18
173	173	ਧਰਾਰ	3704	1955	1749	1596	833	763	43.09
174	174	ਬਲੀਆਂ ਮੰਝਪੁਰ	2181	1159	1022	937	507	430	42.96
175	175	ਖਲਹੋਰੇ	531	274	257	228	117	111	42.94
176	176	ਧਾਰੀਵਾਲ	1080	556	524	462	234	228	42.78
177	177	ਬਾਬੀ	1439	777	662	610	338	272	42.39
178	178	ਮਲਕਪੁਰ	1247	655	592	528	276	252	42.34
179	179	ਕੋਟਲੀ ਮੱਲੀਆਂ	989	482	507	418	210	208	42.26
180	180	ਲਹਿਰਕਾ	1782	907	875	750	388	362	42.09
181	181	ਕੋਟਲਾ ਸੁਲਤਾਨ ਸਿੰਘ	1200	624	576	504	265	239	42.00
182	182	ਝੰਡੇ	1204	648	556	505	267	238	41.94
183	183	ਮੱਲੀਆਂ	4118	2188	1930	1727	894	833	41.94
184	184	ਚੰਦੇ	914	488	426	379	209	170	41.47
185	185	ਤਰਪਾਈ	2261	1205	1056	929	499	430	41.09
186	186	ਚਾਚੋਵਾਲੀ	2330	1191	1139	953	513	440	40.90
187	187	ਤਾਰਾਗੜ੍ਹ	3620	1890	1730	1475	770	705	40.75
188	188	ਬੋਰੇਵਾਲ ਕੰਗ	919	481	438	368	194	174	40.04
ਸਬੁ ਜਿਲ੍ਹਾ		(iii) ਅੰਮ੍ਰਿਤਸਰ-II							
189	189	ਚਤਨਗੜ੍ਹ	1154	609	545	961	508	453	83.28
190	190	ਝੰਡੇ	1076	558	518	846	440	406	78.62
191	191	ਮਲੋਵਾਲ	1029	533	496	791	409	382	76.87
192	192	ਮੰਡਿਆਲਾ	2421	1320	1101	1728	936	792	71.38
193	193	ਭਗਤਪੁਰਾ	1002	532	470	706	381	325	70.46
194	194	ਭੈਣੀ ਗਿੱਲਾਂ	1117	582	535	751	393	358	67.23
195	195	ਉਬੀਆਂ	1649	878	771	1107	581	526	67.13
196	196	ਕੋਟਲੀ ਨਸੀਰ ਖਾਨ	1756	906	850	1110	577	533	63.21
197	197	ਧੌਲ ਕਲਾਂ	2860	1527	1333	1793	953	840	62.69
198	198	ਸੋਹੀਆਂ ਖੁਰਦ	2960	1577	1383	1821	984	837	61.52
199	199	ਕੋਟਲਾ ਦਲ ਸਿੰਘ	236	129	107	140	77	63	59.32
200	200	ਗੋਸਾਂਬਾਦ	1848	1012	836	1074	588	486	58.12
201	201	ਭੈਣੀ ਰਾਜਪੂਤਾਂ	1051	552	499	608	320	288	57.85
202	202	ਫਤਿਹਗੜ੍ਹ ਸੁਕਰਚੱਕ	5274	2794	2480	3037	1607	1430	57.58
203	203	ਰਾਮਪੁਰਾ	1439	775	664	827	438	389	57.47
204	204	ਛਤੀਵਿੰਡ	4723	2515	2208	2705	1442	1263	57.27
205	205	ਨੌਸਹਿਰਾ	3993	2140	1853	2285	1215	1070	57.23
206	206	ਮਾਨਾਵਾਲਾਂ	6029	3096	2933	3445	1800	1645	57.14

(ਨੰਬਰ)

ਪਿੰਡ ਦਾ ਸੰਖਿਆ		ਪਿੰਡ ਦਾ ਨਾਂ	npkdh			ਅਨੁਸੂਚਿਤ ਜਾਤੀ ਅਬਾਦੀ			ਪ੍ਰਤੀਸ਼ਤ ਕਾਲਮ ਨੰ: 7 ਦੀ ਕਾਲਮ ਨੰ: 4 ਨਾਲ ਪ੍ਰਤੀਸ਼ਤ
ਕੁਲ	ਉਪ ਜਿਲਾ		ਕੁਲ	ਪੁਰਸ	ਇਸਤਰੀ	ਕੁਲ	ਪੁਰਸ	ਇਸਤਰੀ	
1	2	3	4	5	6	7	8	9	10
207	207	ਮੁੱਲਾ ਬਹਿਰਾਮ	962	507	455	545	296	249	56.65
208	208	ਮਹਿੰਮੂਦ ਨਗਰ	390	207	183	212	112	100	54.36
209	209	ਕਾਉਂਕੋ	2326	1233	1093	1234	662	572	53.05
210	210	ਪੰਡੋਰੀ ਵੜੈਚ	5966	3267	2699	3134	1695	1439	52.53
211	211	ਹੁਸਿਆਰ ਨਗਰ	1820	921	899	955	482	473	52.47
212	212	ਅਟਾਰੀ	8921	4810	4111	4654	2506	2148	52.17
213	213	ਇਬਨ ਕਲਾਂ	4645	2433	2212	2417	1295	1122	52.03
214	214	ਜਗਤਪੁਰ ਬਜਾਜ	724	360	364	373	201	172	51.52
215	215	ਬੱਟ	771	402	369	397	217	180	51.49
216	216	ਜੇਠੂਵਾਲ	4093	2141	1952	2103	1099	1004	51.38
217	217	ਘਰਿੰਦਾ	2169	1152	1017	1099	579	520	50.67
218	218	ਨੇਸ਼ਤਾ	1864	987	877	941	496	445	50.48
219	219	ਖੱਪਰ ਖੇੜੀ	4324	2251	2073	2173	1122	1051	50.25
220	220	ਕਲੇਵਾਲਾ ਖੁਰਦ	1273	658	615	629	320	309	49.41
221	221	ਲੋਹਾਰਕਾ ਖੁਰਦ	1121	591	530	551	299	252	49.15
222	222	ਮੈਹਮਾ	1484	788	696	728	394	334	49.06
223	223	ਅਚਿੰਤ ਕੋਟ	1135	625	510	553	303	250	48.72
224	224	ਮਹਾਨੀਆਂ ਕੋਹਾਰਾਂ	1826	982	844	879	469	410	48.14
225	225	ਬੀਰਬਲਪੁਰਾ	1309	696	613	630	331	299	48.13
226	226	ਬਲ ਖੁਰਦ	3578	1894	1684	1720	894	826	48.07
227	227	ਸੈਹਚੰਦਰ	1558	801	757	739	360	379	47.43
228	228	ਵਡਾਲਾ ਭੀਤੇਵਾਧ	4262	2266	1996	2006	1059	947	47.07
229	229	ਝੰਜਰਪੁਰ	470	256	214	221	117	104	47.02
230	230	ਭਧਿਆਰ	528	277	251	248	128	120	46.97
231	231	ਬਸਮਬਾਰਪੁਰਾ	1078	596	482	502	277	225	46.57
232	232	ਲਹੌਰੀਮਲ	1435	759	676	665	348	317	46.34
233	233	ਮੀਰਾਂਕੋਟ ਖੁਰਦ	1152	621	531	530	293	237	46.01
234	234	ਮਲੋਵਾਲ	1116	595	521	508	262	246	45.52
235	235	ਲੋਹਾਰਕਾ ਕਲਾਂ	2391	1269	1122	1082	577	505	45.25
236	236	ਇਬਨ ਖੁਰਦ	1806	934	872	807	411	396	44.68
237	237	ਧਾਤਲ	1375	736	639	612	324	288	44.51
238	238	ਨੱਥੂਪੁਰਾ	1165	607	558	513	267	246	44.03
239	239	ਧਨੋਈਆ ਕਲਾਂ	1932	1036	896	850	459	391	44.00
240	240	ਹੀਰ	553	284	269	243	120	123	43.94
241	241	ਖੁਰ ਮਾਨੀਆਂ	3309	1719	1590	1451	746	705	43.85
242	242	ਚੱਬਾ	6537	3523	3014	2855	1528	1327	43.67
243	243	ਚਕਮੂਕੰਡ	2688	1392	1296	1164	613	551	43.30
244	244	ਸੰਗਨਾ	4051	2099	1952	1749	890	859	43.17
245	245	ਬਾਲ ਕਲਾਂ	4056	2159	1897	1735	929	806	42.78
246	246	ਭਰੋਪਾਲ	702	368	334	299	156	143	42.59
247	247	ਰੱਖ ਝੀਤਾ	1513	795	718	644	348	296	42.56
248	248	ਰਣੀਕੋ	2059	1096	963	875	469	406	42.50

(ਨੰਬਰ)

ਪਿੰਡ ਦਾ ਸੰਖਿਆ		ਪਿੰਡ ਦਾ ਨਾਂ	npkdh			ਅਨੁਸੂਚਿਤ ਜਾਤੀ ਅਬਾਦੀ			ਪ੍ਰਤੀਸ਼ਤ ਕਾਲਮ ਨੰ: 7 ਦੀ ਕਾਲਮ ਨੰ: 4 ਨਾਲ ਪ੍ਰਤੀਸ਼ਤ
ਕੁਲ	ਉਪ ਜਿਲਾ		ਕੁਲ	ਪੁਰਸ	ਇਸਤਰੀ	ਕੁਲ	ਪੁਰਸ	ਇਸਤਰੀ	
1	2	3	4	5	6	7	8	9	10
ਸਬ ਜਿਲ੍ਹਾ (iv) ਬਾਬਾ ਬਕਾਲਾ									
249	249	ਨੌਰੰਗਪੁਰਾ	1517	806	711	1103	595	508	72.71
250	250	ਕੋਟਲਾ ਬਬੂਨਗੜ੍ਹ	1469	790	679	1015	550	465	69.09
251	251	ਤਕਾਪੁਰ	943	482	461	620	318	302	65.75
252	252	ਮੰਢ	1162	619	543	751	403	348	64.63
253	253	ਮਾਧੇਪੁਰ	677	365	312	435	233	202	64.25
254	254	ਸਰਜਾ	1192	621	571	739	381	358	62.00
255	255	ਨਰਾਇਣਗੜ੍ਹ	670	341	329	393	202	191	58.66
256	256	ਬੇਰੀਆਂਵਾਲਾ	464	253	211	272	156	116	58.62
257	257	ਤਨੇਲ	1844	941	903	1043	531	512	56.56
258	258	ਭੌਰਚੀ ਰਾਜਪੂਤਾਂ	3914	2018	1896	2199	1129	1070	56.18
259	259	ਜ਼ੋਧਾਂਨਗਰੀ	2148	1135	1013	1206	638	568	56.15
260	260	ਕੋਹਾਲਾ	1496	780	716	813	434	379	54.34
261	261	ਜੱਲੂਵਾਲ	1078	546	532	581	299	282	53.90
262	262	ਸ਼ੇਰਾਂ ਨਿਗਾਹਾਂ	926	490	436	498	259	239	53.78
263	263	ਭੈਣੀ ਬਦੇਸ਼ਾਂ	740	401	339	391	213	178	52.84
264	264	ਖੱਬੇ ਰਾਜਪੂਤਾਂ	3219	1636	1583	1678	864	814	52.13
265	265	ਦੌਉਦ	707	377	330	368	199	169	52.05
266	266	ਨਰੰਜਣਪੁਰ ਫੱਤੂਵਾਲ	2235	1161	1074	1162	603	559	51.99
267	267	ਘੁਹਾਤਵਿੰਡ ਹਿੰਦੂਆਂ	1631	823	808	838	428	410	51.38
268	268	ਮਲੋਵਾਲ	1771	953	818	903	486	417	50.99
269	269	ਘਣਸ਼ਾਮਪੁਰ	1451	768	683	738	397	341	50.86
270	270	ਰਮਨਾ ਚੱਕ	2061	1069	992	1027	544	483	49.83
271	271	ਸੁਧਾਰ ਰਾਜਪੂਤਾਂ	1855	970	885	907	472	435	48.89
272	272	ਤਲਵੰਡੀ	612	327	285	299	154	145	48.86
273	273	ਬਥੀਆਂ	1739	991	748	845	461	384	48.59
274	274	ਝਲਾਰੀ	1166	609	557	566	297	269	48.54
275	275	ਦਨਿਆਲ	1164	633	531	562	308	254	48.28
276	276	ਸੰਗਰਾਏ	262	142	120	126	66	60	48.09
277	277	ਕਮੌਕੇ	1606	798	808	770	389	381	47.95
278	278	ਲੋਲਾ	3870	2027	1843	1841	974	867	47.57
279	279	ਦਾਉਲੋ ਨੰਗਲ	4706	2444	2262	2232	1159	1073	47.43
280	280	ਲੋਹਗੜ੍ਹ	1804	918	886	853	437	416	47.28
281	281	ਚੁੰਗ	1557	823	734	729	382	347	46.82
282	282	ਖਿਦੋਵਾਲੀ	1333	686	647	624	330	294	46.81
283	283	ਮੱਚਲ	4348	2259	2089	2028	1042	986	46.64
284	284	ਬਾਲਾ ਚੱਕ	464	233	231	216	107	109	46.55
285	285	ਭੈਣੀ ਰਾਮਦਿਆਲ	928	479	449	424	216	208	45.69
286	286	ਭੌਰਚੀ ਬ੍ਰਾਹਮਣ	1434	745	689	651	339	312	45.40
287	287	ਸਿੰਘਪੁਰਾ	556	293	263	250	134	116	44.96
288	288	ਬੁਟਾਰੀ	2473	1322	1151	1105	593	512	44.68
289	289	ਵਡਾਲਾ ਖੁਰਦ	2698	1450	1248	1198	639	559	44.40
290	290	ਰਸੂਲਪੁਰ ਖੁਰਦ	491	278	213	218	122	96	44.40

(ਨੰਬਰ)

ਪਿੰਡ ਦਾ ਸੰਖਿਆ		ਪਿੰਡ ਦਾ ਨਾਂ	npkdh			ਅਨੁਸੂਚਿਤ ਜਾਤੀ ਅਬਾਦੀ			ਪ੍ਰਤੀਸ਼ਤ ਕਾਲਮ ਨੰ: 7 ਦੀ ਕਾਲਮ ਨੰ: 4 ਨਾਲ ਪ੍ਰਤੀਖਤ
ਕੁਲ	ਉਪ ਜਿਲਾ		ਕੁਲ	ਪੁਰਸ	ਇਸਤਰੀ	ਕੁਲ	ਪੁਰਸ	ਇਸਤਰੀ	
1	2	3	4	5	6	7	8	9	10
291	291	ਮਲਿਕ ਨੰਗਲ	1101	580	521	483	256	227	43.87
292	292	ਰਾਜਪੁਰਾ	2059	1083	976	900	475	425	43.71
293	293	ਅਟਵਾਲ	842	446	396	368	194	174	43.71
294	294	ਚੀਮਾਬਾਠ	3370	1745	1625	1471	759	712	43.65
295	295	ਕਾਲੇਕੇ	2765	1448	1317	1199	626	573	43.36
296	296	ਟਾਗਰਾ	3532	1867	1665	1526	827	699	43.20
297	297	ਵਜੀਰ ਭੁੱਲਰ	4324	2249	2075	1859	968	891	42.99
298	298	ਉਚੋਕੇ ਖੁਰਦ	1717	927	790	738	414	324	42.98
299	299	ਰਾਮ ਦਿਵਾਲੀ ਮੁਸਲਮਾਨਾਂ	2231	1198	1033	958	498	460	42.94
300	300	ਲਿੱਧੜ	1943	1009	934	832	439	393	42.82
301	301	ਭਲਾਈਪੁਰ	2082	1086	996	887	451	436	42.60
302	302	ਭਿੰਡਰ	3017	1580	1437	1283	679	604	42.53
303	303	ਛਾਪਿਆਂਵਾਲੀ	1944	1015	929	816	419	397	41.98
304	304	ਮਹਿਤਾਬਕੋਟ	2099	1107	992	877	459	418	41.78
305	305	ਉਚੋਕੇ ਕਲਾਂ	3167	1643	1524	1323	692	631	41.77
306	306	ਲੋਹਾਰਾਂਵਾਲਾ	297	159	138	123	64	59	41.41
307	307	ਬੁੱਠਰ ਸਿਵਿਆਂ	6701	3509	3192	2767	1423	1344	41.29
308	308	ਪਾਡੇ	1213	624	589	491	255	236	40.48
ਜਿਲ੍ਹਾ		2.ਬਰਨਾਲਾ							
ਸਬ ਜਿਲ੍ਹਾ		(i)ਬਰਨਾਲਾ							
309	1	ਕ੍ਰਿਪਾਲ ਸਿੰਘਵਾਲਾ	1363	715	648	1050	555	495	77.04
310	2	ਪੱਟੀ ਸੋਹਲਾਂ	523	282	241	282	147	135	53.92
311	3	ਧਨੇਰ	2140	1120	1020	1151	608	543	53.79
312	4	ਪੰਡੋਰੀ	2357	1212	1145	1260	647	613	53.46
313	5	ਭਦਲਵਾਡ	1892	979	913	1007	523	484	53.22
314	6	ਅਮਲਾ ਸਿੰਘਵਾਲਾ	2104	1092	1012	1106	575	531	52.57
315	7	ਨਾਈਵਾਲਾ	2302	1218	1084	1183	626	557	51.39
316	8	ਲੋਹਗੜ੍ਹ	2176	1147	1029	1010	555	455	46.42
317	9	ਗੁੰਮਟੀ	2235	1179	1056	1026	528	498	45.91
318	10	ਕਾਇਰੇ	1641	862	779	729	386	343	44.42
319	11	ਫਰਵਾਰੀ	5047	2700	2347	2229	1175	1054	44.16
320	12	ਮੱਲੀਆਂ	1267	661	606	554	295	259	43.73
321	13	ਬਾਹਮਨੀਆ	598	324	274	261	146	115	43.65
322	14	ਕਲਾਰ ਮਾਜਰਾ	2693	1414	1279	1167	625	542	43.33
323	15	ਬਜੀਦਕੇ ਕਲਾਂ	2287	1229	1058	989	534	455	43.24
324	16	ਬਡਬਰ	6842	3639	3203	2945	1526	1419	43.04
325	17	ਪੱਟੀ ਸੇਖਵਾਂ	1157	611	546	492	255	237	42.52
326	18	ਰਾਇਸਰ (ਪਟਿਆਲਾ)	2262	1204	1058	911	482	429	40.27
ਸਬ ਜਿਲ੍ਹਾ		(ii)ਤਪਾ							
327	19	ਤਪਾ (ਆਰ)	72	41	31	45	26	19	62.50
328	20	ਦਰਾਕਾ	2193	1139	1054	1351	688	663	61.61
329	21	ਖੜਕ ਸਿੰਘਵਾਲਾ	700	380	320	385	212	173	55.00
330	22	ਜਗਿਆਨਾ	3753	1938	1815	1733	903	830	46.18

(ਨੰਬਰ)

ਪਿੰਡ ਦਾ ਸੰਖਿਆ		ਪਿੰਡ ਦਾ ਨਾਂ	npkdh			ਅਨੁਸੂਚਿਤ ਜਾਤੀ ਅਬਾਦੀ			ਪ੍ਰਤੀਸ਼ਤ ਕਾਲਮ ਨੰ: 7 ਦੀ ਕਾਲਮ ਨੰ: 4 ਨਾਲ ਪ੍ਰਤੀਖਤ
ਕੁਲ	ਉਪ ਜਿਲਾ		ਕੁਲ	ਪੁਰਸ	ਇਸਤਰੀ	ਕੁਲ	ਪੁਰਸ	ਇਸਤਰੀ	
1	2	3	4	5	6	7	8	9	10
331	23	ਨਰਾਇਣਗੜ੍ਹ ਸੋਹੀਆਂ	1147	628	519	510	280	230	44.46
332	24	ਸਦੋਵਾਲ	1287	695	592	562	305	257	43.67
333	25	ਗਾਗੇਵਾਲ	1379	729	650	594	309	285	43.07
334	26	ਤਲਵੰਡੀ	2405	1270	1135	1029	568	461	42.79
335	27	ਢਿਲਵਾਂ (ਨਾਭਾ)	5342	2851	2491	2278	1195	1083	42.64
336	28	ਨੈਨੇਵਾਲਾ	2758	1472	1286	1159	621	538	42.02
337	29	ਰਾਮਗੜ੍ਹ	2841	1527	1314	1174	624	550	41.32
338	30	ਪੱਖੋਂ	10376	5393	4983	4283	2244	2039	41.28
339	31	ਖੁੱਡੀ ਖੁਰਦ	1406	736	670	574	289	285	40.83
340	32	ਛੱਨਾ ਗੁਲਾਬਸਿੰਘ	1549	822	727	622	331	291	40.15
341	33	ਮਹਿਤਾ	2304	1223	1081	925	513	412	40.15
ਜਿਲ੍ਹਾ		3.ਬਠਿੰਡਾ							
ਸਬ ਜਿਲ੍ਹਾ		(i) ਬਠਿੰਡਾ							
342	1	ਬੀਰਤਲਾਬ ਉਰਫ ਤਲਾਬ ਨੀਹਰ	7208	3784	3424	6321	3306	3015	87.69
343	2	ਢੁੱਡੀਕੇ	1225	636	589	801	407	394	65.39
344	3	ਚੱਕ ਰੁਲਦੂ ਸਿੰਘਵਾਲਾ	3346	1753	1593	2177	1139	1038	65.06
345	4	ਗੁਰੂਸਰ ਸਾਨੇਵਾਲਾ	2744	1397	1347	1648	852	796	60.06
346	5	ਫੂਸ ਮੰਡੀ	1814	975	839	1080	569	511	59.54
347	6	ਵਰਕੰਡੀ	1484	791	693	842	438	404	56.74
348	7	ਬੁਰਜ ਕਾਹਨ ਸਿੰਘਵਾਲਾ	2046	1070	976	1156	611	545	56.50
349	8	ਕਲੀਆਂ ਸਾਦਾ	1943	1005	938	1093	565	528	56.25
350	9	ਚੱਕ ਫਤਿਹੂ ਸਿੰਘਵਾਲਾ	4299	2243	2056	2390	1241	1149	55.59
351	10	ਪੂਹਲੀ	4335	2239	2096	2344	1197	1147	54.07
352	11	ਕਰਮਗੜ੍ਹ ਸਤਰਾਂ	1771	928	843	950	489	461	53.64
353	12	ਵਿਰਕ ਖੁਰਦ	2158	1141	1017	1153	614	539	53.43
354	13	ਕੋਟ ਗੁਰੂ	2711	1426	1285	1441	754	687	53.15
355	14	ਬੁਰਜ ਮਹਿਮਾ	4044	2111	1933	2144	1103	1041	53.02
356	15	ਬਹਾਦਰਗੜ੍ਹ ਜੱਦੀਆਂ	1794	948	846	946	505	441	52.73
357	16	ਲੂਲ ਬਾਈ	1671	867	804	875	459	416	52.36
358	17	ਸਿਆਨ	911	467	444	470	235	235	51.59
359	18	ਮੁਲਤਾਨੀਆਂ	1367	707	660	686	364	322	50.18
360	19	ਕਿੱਲੀ ਨਿਹਾਲ ਸਿੰਘਵਾਲਾ	3054	1601	1453	1529	816	713	50.07
361	20	ਬੁਲਾਦੇਵਾਲਾ	2642	1405	1237	1307	694	613	49.47
362	21	ਲਹਿਰਾ ਧੂਲ ਕੋਟ	2965	1546	1419	1466	773	693	49.44
363	22	ਬਹਿਮਨ ਦਵਾਨਾ	5841	3034	2807	2886	1490	1396	49.41
364	23	ਰਾਏਕੇ ਖੁਰਦ ਉਰਫ ਚੱਕ ਦਨਾ	1239	585	654	599	246	353	48.35
365	24	ਭੋਖੜਾਂ	4399	2257	2142	2102	1096	1006	47.78
366	25	ਗਿੱਲ ਪੱਤੀ	3183	1649	1534	1515	757	758	47.60
367	26	ਖੇਮੂਆਨਾ	3104	1625	1479	1453	754	699	46.81
368	27	ਅਨੂਪਗੜ੍ਹ ਉਰਫ ਮਛਾਨਾ	1441	765	676	673	361	312	46.70
369	28	ਭੋਣੀ	3074	1659	1415	1412	753	659	45.93
370	29	ਗੋਨਿਆਨਾ ਖੁਰਦ	2366	1227	1139	1081	567	514	45.69



(ਨੰਬਰ)

ਪਿੰਡ ਦਾ ਸੰਖਿਆ		ਪਿੰਡ ਦਾ ਨਾਂ	npkdh			ਅਨੁਸੂਚਿਤ ਜਾਤੀ ਅਬਾਦੀ			ਪ੍ਰਤੀਸ਼ਤ ਕਾਲਮ ਨੰ: 7 ਦੀ ਕਾਲਮ ਨੰ: 4 ਨਾਲ ਪ੍ਰਤੀਖਤ
ਕੁਲ	ਉਪ ਜਿਲਾ		ਕੁਲ	ਪੁਰਸ	ਇਸਤਰੀ	ਕੁਲ	ਪੁਰਸ	ਇਸਤਰੀ	
1	2	3	4	5	6	7	8	9	10
371	30	ਬੀਰ ਬਹਿਮਨ	2427	1267	1160	1103	590	513	45.45
372	31	ਮਹਿਮਾ ਸੁਵਾਈ	5214	2742	2472	2353	1237	1116	45.13
373	32	ਭੱਚੋ ਖੁਰਦ	4973	2630	2343	2226	1171	1055	44.76
374	33	ਸੀਮਨ	4559	2386	2173	2020	1055	965	44.31
375	34	ਅਕਾਲੀਆ ਕਲਾਂ	4622	2431	2191	2024	1091	933	43.79
376	35	ਸਿਬੀਆਂ	6021	3127	2894	2610	1358	1252	43.35
377	36	ਚੱਕ ਅਤਰ ਸਿੰਘਵਾਲਾ	2608	1369	1239	1130	592	538	43.33
378	37	ਨੰਦਗੜ੍ਹ	1832	973	859	782	410	372	42.69
379	38	ਸੰਗਤ ਕਲਾਂ	4404	2413	1991	1879	1023	856	42.67
380	39	ਭਾਗੂ	2088	1085	1003	888	451	437	42.53
381	40	ਸਰਦਾਰਗੜ੍ਹ	2482	1292	1190	1053	541	512	42.43
382	41	ਮਹਿਮਾ ਭਗਵਾਨਾ	1463	739	724	617	308	309	42.17
383	42	ਖਿੱਆਲੀਵਾਲਾ	3091	1646	1445	1298	681	617	41.99
384	43	ਨਰੂਆਣਾ	3954	2079	1875	1646	851	795	41.63
385	44	ਚਾਇਕੇ ਕਲਾਂ	5200	2700	2500	2156	1117	1039	41.46
386	45	ਗੰਗਾ ਨਥਾਨਾ	2609	1384	1225	1080	561	519	41.40
387	46	ਨੇਹੀਆਂਵਾਲਾ	6911	3609	3302	2826	1488	1338	40.89
388	47	ਮਹਿਮਾ ਸਰਜਾ	7991	4291	3700	3258	1726	1532	40.77
389	48	ਜੈ ਸਿੰਘਵਾਲਾ	5108	2626	2482	2070	1050	1020	40.52
390	49	ਮਾੜੀ	1203	612	591	486	242	244	40.40
391	50	ਢਿਲਵਾਂ	2005	1049	956	806	420	386	40.20
392	51	ਨਾਥਪੁਰਾ	2893	1486	1407	1162	589	573	40.17
393	52	ਜ਼ੋਧਪੁਰ ਰੋਮਾਨਾ	2348	1215	1133	941	482	459	40.08
ਸਬ ਜਿਲ੍ਹਾ (ii)ਰਾਮਪੁਰਾ ਫੂਲ									
394	53	ਹਰਨਾਮ ਸਿੰਘਵਾਲਾ	1321	704	617	1135	597	538	85.92
395	54	ਬੁਰਜ ਲੱਧਾ ਸਿੰਘਵਾਲਾ	2179	1140	1039	1396	739	657	64.07
396	55	ਚਾਜਗੜ੍ਹ	2057	1089	968	1118	602	516	54.35
397	56	ਕੇਸਰ ਸਿੰਘਵਾਲਾ	1263	655	608	682	353	329	54.00
398	57	ਬੁਰਜ ਗਿੱਲ	2427	1300	1127	1226	645	581	50.52
399	58	ਸੀਰੀਵਾਲਾ	4970	2644	2326	2488	1313	1175	50.06
400	59	ਕਾਂਗਰ	2079	1080	999	1007	538	469	48.44
401	60	ਨੰਦਗੜ੍ਹ ਕੋਟੜਾ	1524	806	718	703	374	329	46.13
402	61	ਅਲੀਕੇ	2290	1231	1059	1047	556	491	45.72
403	62	ਹਮੀਰਗੜ੍ਹ	3212	1655	1557	1450	764	686	45.14
404	63	ਪੀਰਕੋਟ	1556	810	746	702	354	348	45.12
405	64	ਮੁੰਡੀ ਕਲਾਂ	9098	4874	4224	4026	2165	1861	44.25
406	65	ਨਿਉਰ	1825	970	855	805	428	377	44.11
407	66	ਗੋਸਪੁਰਾ	694	356	338	303	151	152	43.66
408	67	ਮਲੂਕਾਂ	6651	3538	3113	2875	1521	1354	43.23
409	68	ਦਿਆਲਪੁਰ ਭਾਈਕਾ	5066	2734	2332	2100	1141	959	41.45
410	69	ਬੁਗਰਾਂ	2054	1053	1001	844	439	405	41.09
411	70	ਬੁਰਜ ਫਰੋਰ	1507	796	711	606	324	282	40.21

(ਨੰਬਰ)

ਪਿੰਡ ਦਾ ਸੰਖਿਆ		ਪਿੰਡ ਦਾ ਨਾਂ	npkdh			ਅਨੁਸੂਚਿਤ ਜਾਤੀ ਅਬਾਦੀ			ਪ੍ਰਤੀਸ਼ਤ ਕਾਲਮ ਨੰ: 7 ਦੀ ਕਾਲਮ ਨੰ: 4 ਨਾਲ ਪ੍ਰਤੀਖਤ
ਕੁਲ	ਉਪ ਜਿਲਾ		ਕੁਲ	ਪੁਰਸ	ਇਸਤਰੀ	ਕੁਲ	ਪੁਰਸ	ਇਸਤਰੀ	
1	2	3	4	5	6	7	8	9	10
412	71	ਦਿਆਲਪੁਰਾ ਮਿਰਜਾ	5058	2663	2395	2026	1078	948	40.06
ਸਬ ਜਿਲ੍ਹਾ		(iii) ਤਲਵੰਡੀ ਸਾਬੋ							
413	72	ਬੰਗੀ ਨਿਹਾਲਸਿੰਘ	3979	2083	1896	2334	1221	1113	58.66
414	73	ਸੁੱਖਾ ਸਿੰਘਵਾਲਾ	861	441	420	485	243	242	56.33
415	74	ਬੁਰਜ	2578	1349	1229	1336	690	646	51.82
416	75	ਗੈਹਰੀ ਬਾਰਾ ਸਿੰਘ	1536	799	737	756	397	359	49.22
417	76	ਮੋੜ ਚਰਤ ਸਿੰਘ	2670	1440	1230	1289	709	580	48.28
418	77	ਰਾਮਨਗਰ ਉਰਫ ਕਸਾਈਵਾਰਾ	4266	2233	2033	2016	1050	966	47.26
419	78	ਗੰਡੀਆਂਵਾਲਾ ਉਰਫ ਭਗਵਾਨਪੁਰਾ	751	402	349	353	198	155	47.00
420	79	ਸ਼ੇਰਗੜ੍ਹ	1876	983	893	840	434	406	44.78
421	80	ਮੱਲਵਾਲਾ	2737	1433	1304	1217	630	587	44.46
422	81	ਗੁਰੂਸਰ ਜੋਗਾ	1555	826	729	691	368	323	44.44
423	82	ਕਮਾਲੂ	2069	1074	995	915	464	451	44.22
424	83	ਬੰਗੀ ਦੀਪਾ ਸਿੰਘ	1978	1066	912	874	484	390	44.19
425	84	ਫਤਿਹਗੜ੍ਹ ਨੌਬਾਦ	1748	906	842	757	392	365	43.31
426	85	ਜਿਊਣ ਸਿੰਘਵਾਲਾ	3689	1942	1747	1596	845	751	43.26
427	86	ਜੋਧਪੁਰ ਬੱਗਾ ਸਿੰਘ ਅਲਿਆਸ ਫਾਲਰਾਂ	2106	1095	1011	907	475	432	43.07
428	87	ਬਹਿਮਨ ਕੋਇਰਾ ਸਿੰਘ	2239	1199	1040	954	502	452	42.61
429	88	ਭਾਈ ਬਖਤੌਰ	2772	1466	1306	1166	615	551	42.06
430	89	ਚੱਕ ਹੀਰਾ ਸਿੰਘਵਾਲਾ ਉਰਫ ਪੱਕਾ ਖਰਦ	2169	1135	1034	909	476	433	41.91
ਜਿਲ੍ਹਾ		4. ਫਰੀਦਕੋਟ							
ਸਬ ਜਿਲ੍ਹਾ		(i) ਫਰੀਦਕੋਟ							
431	1	ਬੋਗੂਵਾਲਾ	1469	745	724	1217	616	601	82.85
432	2	ਚੰਨੀਆਂ	1434	712	722	1182	586	596	82.43
433	3	ਢਬ ਸ਼ੇਰ ਸਿੰਘਵਾਲਾ	1443	779	664	1172	629	543	81.22
434	4	ਬੀਰ ਸਿੱਖਾਂਵਾਲਾ	715	390	325	560	301	259	78.32
435	5	ਨੱਬੇਵਾਲਾ	1550	819	731	1141	601	540	73.61
436	6	ਕੋਹਰਵਾਲਾ	3000	1598	1402	2195	1170	1025	73.17
437	7	ਸੰਧਵਾਂ	6080	3203	2877	4441	2329	2112	73.04
438	8	ਗੁੱਜਰ	1174	625	549	845	447	398	71.98
439	9	ਭਾਗ ਸਿੰਘਵਾਲਾ	1025	517	508	737	376	361	71.90
440	10	ਸੈਦੇਕੇ	1472	749	723	1044	532	512	70.92
441	11	ਦੇਵੀਵਾਲਾ	2151	1138	1013	1483	793	690	68.94
442	12	ਬੀਰ ਚਹਲ	384	203	181	263	146	117	68.49
443	13	ਚੁੰਗੀਵਾਲਾ	394	186	208	239	107	132	60.66
444	14	ਅਰਾਈਆਂਵਾਲਾ ਕਲਾਂ	6051	3165	2886	3631	1911	1720	60.01
445	15	ਭੋਲੂਵਾਲਾ	1067	552	515	638	327	311	59.79
446	16	ਸਧਨਵਾਲਾ	2147	1141	1006	1275	681	594	59.39
447	17	ਗੁਗਿਆਣਾ	2852	1504	1348	1662	877	785	58.27
448	18	ਕੀਂਗਰਾ	1806	948	858	1032	550	482	57.14

(ਨੰਬਰ)

ਪਿੰਡ ਦਾ ਸੰਖਿਆ		ਪਿੰਡ ਦਾ ਨਾਂ	npkdh			ਅਨੁਸੂਚਿਤ ਜਾਤੀ ਅਬਾਦੀ			ਪ੍ਰਤੀਸ਼ਤ ਕਾਲਮ ਨੰ: 7 ਦੀ ਕਾਲਮ ਨੰ: 4 ਨਾਲ ਪ੍ਰਤੀਖਤ
ਕੁਲ	ਉਪ ਜਿਲਾ		ਕੁਲ	ਪੁਰਸ	ਇਸਤਰੀ	ਕੁਲ	ਪੁਰਸ	ਇਸਤਰੀ	
1	2	3	4	5	6	7	8	9	10
449	19	ਰਾਜੇਵਾਲਾ	1311	694	617	745	399	346	56.83
450	20	ਸਿਬੀਆਂ	4681	2465	2216	2654	1417	1237	56.70
451	21	ਮਚਾਕੀ ਕਲਾਂ	3491	1868	1623	1945	1041	904	55.71
452	22	ਰੂਪਿਆਂਵਾਲਾ	571	297	274	313	155	158	54.82
453	23	ਸਿੱਖਾਂਵਾਲਾ	2811	1465	1346	1528	807	721	54.36
454	24	ਚੇਤ ਸਿੰਘਵਾਲਾ	1212	630	582	654	338	316	53.96
455	25	ਥਾਰਾ	1206	655	551	644	357	287	53.40
456	26	ਅਰਾਈਆਂਵਾਲਾ ਖੁਰਦ	876	452	424	462	238	224	52.74
457	27	ਮਚਾਕੀ ਮੱਲ ਸਿੰਘ	2859	1517	1342	1503	822	681	52.57
458	28	ਬਗਿਆਨਾ	2333	1218	1115	1214	634	580	52.04
459	29	ਭੈਰੋਂ ਕੀ ਭੱਟੀ	635	336	299	330	172	158	51.97
460	30	ਪਹਿਲੂਵਾਲਾ	1481	758	723	759	380	379	51.25
461	31	ਦਾਨਾ ਰੁਮਾਨਾ	1245	644	601	633	320	313	50.84
462	32	ਕਿਲੂ ਨਾਉਨ	4472	2340	2132	2267	1184	1083	50.69
463	33	ਦਵਾਰੇਆਨਾ	1812	982	830	909	495	414	50.17
464	34	ਸਿਮਰੇਵਾਲਾ	820	429	391	409	215	194	49.88
465	35	ਮੈਹਮੂਆਨਾ	2729	1437	1292	1341	715	626	49.14
466	36	ਸਿਰਸਰੀ	1767	941	826	859	463	396	48.61
467	37	ਫਿੱਦੇ ਖੁਰਦ	1129	598	531	547	297	250	48.45
468	38	ਚੱਕ ਕਲਿਆਨ	1425	730	695	689	354	335	48.35
469	39	ਮੌੜ	3228	1736	1492	1553	853	700	48.11
470	40	ਚੰਬੋਲੀ	1052	549	503	494	256	238	46.96
471	41	ਜਨੇਰੀਆਂ	622	317	305	290	153	137	46.62
472	42	ਮੰਡਵਾਲਾ	1114	586	528	516	268	248	46.32
473	43	ਨੰਬਲਵਾਲਾ	911	464	447	420	209	211	46.10
474	44	ਜਲਾਲੇਆਨਾ	1468	771	697	675	367	308	45.98
475	45	ਮਨੀ ਸਿੰਘਵਾਲਾ	2529	1335	1194	1154	616	538	45.63
476	46	ਰੱਤੀਰੋਈ	1465	780	685	668	351	317	45.60
477	47	ਸੰਗਤਪੁਰਾ	937	488	449	427	212	215	45.57
478	48	ਕਲੇਰ	1365	735	630	621	328	293	45.49
479	49	ਕਾਨੀਆਂਵਾਲੀ	984	506	478	445	237	208	45.22
480	50	ਫਿਲਵਾਂ ਕਲਾਂ	9210	4835	4375	4153	2192	1961	45.09
481	51	ਕਮਿਆਨਾ	3090	1639	1451	1393	742	651	45.08
482	52	ਪੱਕਾ	4453	2373	2080	2005	1056	949	45.03
483	53	ਧੀਮਾਨਵਾਲੀ	2927	1557	1370	1317	710	607	44.99
484	54	ਵਾਰਾ ਧਰਾਕਾ	3292	1726	1566	1466	759	707	44.53
485	55	ਫਿਲਵਾਂ ਖੁਰਦ	1361	709	652	606	317	289	44.53
486	56	ਸਾਧੂਵਾਲਾ	548	299	249	238	135	103	43.43
487	57	ਚੰਦ ਬਾਜਾ	2566	1353	1213	1105	572	533	43.06
488	58	ਭਾਨਾ	3523	1870	1653	1508	816	692	42.80
489	59	ਘਨੀਏਵਾਲਾ	1807	976	831	768	432	336	42.50
490	60	ਕਾਬਲਵਾਲਾ	1444	766	678	612	329	283	42.38
491	61	ਸੰਗਰਾਹੁਰ	1195	633	562	506	267	239	42.34

(ਨੰਬਰ)

ਪਿੰਡ ਦਾ ਸੰਖਿਆ		ਪਿੰਡ ਦਾ ਨਾਂ	npkdh			ਅਨੁਸੂਚਿਤ ਜਾਤੀ ਅਬਾਦੀ			ਪ੍ਰਤੀਸ਼ਤ ਕਾਲਮ ਨੰ: 7 ਦੀ ਕਾਲਮ ਨੰ: 4 ਨਾਲ ਪ੍ਰਤੀਖਤ
ਕੁਲ	ਉਪ ਜਿਲਾ		ਕੁਲ	ਪੁਰਸ	ਇਸਤਰੀ	ਕੁਲ	ਪੁਰਸ	ਇਸਤਰੀ	
1	2	3	4	5	6	7	8	9	10
492	62	ਵੀਰੇਵਾਲਾ ਖੁਰਦ	701	373	328	295	163	132	42.08
493	63	ਦੀਪ ਸਿੰਘਵਾਲਾ	4190	2204	1986	1750	917	833	41.77
494	64	ਬੁਟਰ	641	329	312	267	132	135	41.65
495	65	ਢੁੱਡੀ	4165	2209	1956	1733	930	803	41.61
496	66	ਪੱਖੀ ਕਲਾਂ	4300	2292	2008	1788	968	820	41.58
497	67	ਸਦੀਕ	7384	3852	3532	3067	1579	1488	41.54
498	68	ਭਗਤਬਲਾ ਕਲਾਂ	1478	765	713	612	324	288	41.41
499	69	ਪਿਪਲੀ	3968	2089	1879	1641	878	763	41.36
500	70	ਝਾੜੀਵਾਲਾ	907	491	416	367	198	169	40.46
501	71	ਦੌਦ	1488	789	699	596	323	273	40.05
ਸਬ ਜਿਲ੍ਹਾ		(ii) ਜੈਤੋ							
502	72	ਕਸਮ ਭੱਟੀ	1684	871	813	1189	618	571	70.61
503	73	ਫਤਿਹਗੜ੍ਹ	2721	1419	1302	1628	851	777	59.83
504	74	ਸੈਧਾ ਸਿੰਘਵਾਲਾ	1144	602	542	675	357	318	59.00
505	75	ਖਚਰਾਂ	1501	829	672	834	469	365	55.56
506	76	ਚੰਦ ਭਾਨ	4541	2408	2133	2452	1297	1155	54.00
507	77	ਸੱਰਘੁਰੀ	2941	1540	1401	1503	795	708	51.11
508	78	ਬਹਿਬਲ ਖੁਰਦ	2588	1346	1242	1258	650	608	48.61
509	79	ਬੁਰਜ ਹਰੀਕਾ	2309	1235	1074	1115	594	521	48.29
510	80	ਬੁਰਜ ਜਵਾਹਰ ਸਿੰਘਵਾਲਾ	1628	861	767	783	422	361	48.10
511	81	ਰਨ ਸਿੰਘਵਾਲਾ	2534	1326	1208	1150	606	544	45.38
512	82	ਵੈਪਈ	2689	1391	1298	1204	610	594	44.78
513	83	ਲੰਬਵਾਲੀ	2719	1472	1247	1204	649	555	44.28
514	84	ਬਰਗਾਰੀ	8408	4453	3955	3708	1944	1764	44.10
515	85	ਗੋਬਿੰਦਗੜ੍ਹ	2858	1525	1333	1244	659	585	43.53
516	86	ਗੁਮਤੀ ਖੁਰਦ	2330	1249	1081	1013	558	455	43.48
517	87	ਚੈਨਾ	2971	1574	1397	1286	689	597	43.29
518	88	ਮੱਤਾ	6121	3241	2880	2643	1409	1234	43.18
519	89	ਰੋਮਾਨਾ ਅਲਬੇਲ ਸਿੰਘ	1894	981	913	817	404	413	43.14
520	90	ਰਮਿਆਨਾ	4799	2526	2273	2070	1104	966	43.13
521	91	ਰੋੜੀ ਕਪੂਰਾ	5046	2620	2426	2101	1092	1009	41.64
522	92	ਅਜੀਤ ਗਿੱਲ	2286	1210	1076	945	487	458	41.34
523	93	ਦੌਦ	4832	2520	2312	1989	1025	964	41.16
524	94	ਝੱਖਰਵਾਲਾ	3341	1743	1598	1371	701	670	41.04
525	95	ਰਾਮਗੜ੍ਹ	1571	840	731	638	344	294	40.61
526	96	ਬਿਸ਼ ਨੰਦੀ	3012	1573	1439	1213	642	571	40.27
ਜਿਲ੍ਹਾ		5.ਫਤਹਿਗੜ੍ਹ ਸਾਹਿਬ							
ਸਬ ਜਿਲ੍ਹਾ		(i) ਅਮਲੋਹ							
527	1	ਅਲਦਾਦਪੁਰਾ	541	288	253	468	251	217	86.51
528	2	ਬਾਇਨਾ ਬੁਲੰਦ	687	343	344	553	273	280	80.49
529	3	ਖੁਮਨਾ	1558	839	719	1154	605	549	74.07
530	4	ਕਪੂਰਗੜ੍ਹ	1753	927	826	1249	659	590	71.25
531	5	ਅਲੀਪੁਰ ਸੰਦਲ	606	318	288	428	230	198	70.63

(ਨੰਬਰ)

ਪਿੰਡ ਦਾ ਸੰਖਿਆ		ਪਿੰਡ ਦਾ ਨਾਂ	npkdh			ਅਨੁਸੂਚਿਤ ਜਾਤੀ ਅਬਾਦੀ			ਪ੍ਰਤੀਸ਼ਤ ਕਾਲਮ ਨੰ: 7 ਦੀ ਕਾਲਮ ਨੰ: 4 ਨਾਲ ਪ੍ਰਤੀਸ਼ਤ
ਕੁਲ	ਉਪ ਜਿਲਾ		ਕੁਲ	ਪੁਰਸ	ਇਸਤਰੀ	ਕੁਲ	ਪੁਰਸ	ਇਸਤਰੀ	
1	2	3	4	5	6	7	8	9	10
532	6	ਨੂਰਪੁਰਾ	1104	588	516	769	404	365	69.66
533	7	ਕਲਾਲ ਮਾਜਰਾ	701	379	322	450	244	206	64.19
534	8	ਤੂਰਾਂ	2403	1440	963	1541	802	739	64.13
535	9	ਭਗਵਾਨਪੁਰਾ	909	461	448	572	281	291	62.93
536	10	ਮੰਡੇਰੀਆਂ	541	264	277	339	164	175	62.66
537	11	ਕੁੰਭਰਾਂ	1182	619	563	726	380	346	61.42
538	12	ਜਲੋਵਾਲ	1090	581	509	642	339	303	58.90
539	13	ਹਿੰਮਤਗੜ੍ਹ	204	110	94	120	63	57	58.82
540	14	ਲੱਖਾਂ ਸਿੰਘਵਾਲਾ	801	417	384	468	244	224	58.43
541	15	ਸ਼ੇਰਗੜ੍ਹ	637	329	308	358	185	173	56.20
542	16	ਲਾਲੋ ਖੁਰਦ	794	414	380	441	235	206	55.54
543	17	ਨਰਾਇਣਗੜ੍ਹ	1081	585	496	599	330	269	55.41
544	18	ਕੁੰਭ	1392	755	637	755	420	335	54.24
545	19	ਤਲਵਾੜਾ	1401	741	660	759	394	365	54.18
546	20	ਮਛਰਾਏ ਖੁਰਦ	937	492	445	499	267	232	53.26
547	21	ਲਾਡਪੁਰ	1994	1036	958	1059	555	504	53.11
548	22	ਮਛਰਾਏ ਕਲਾਂ	955	480	475	494	240	254	51.73
549	23	ਰਾਏਪੁਰ ਚੋਬਦਾਰਾਂ	711	384	327	366	193	173	51.48
550	24	ਭਰਭੂਰ ਗੜ੍ਹ	1221	650	571	617	329	288	50.53
551	25	ਬੀਰ ਅਮਲੋਹ (ਪੀ)	721	367	354	360	178	182	49.93
552	26	ਮਿਆਨਪੁਰ	342	188	154	169	87	82	49.42
553	27	ਟਾਂਡਾ ਬੱਧਾ ਕਲਾਂ	1052	543	509	498	256	242	47.34
554	28	ਭਾਂਮਬਰੀਆਂ	1276	705	571	596	339	257	46.71
555	29	ਦਰਘੇਰੀ	698	364	334	321	159	162	45.99
556	30	ਜਲਾਲਪੁਰ	870	462	408	398	204	194	45.75
557	31	ਰਾਏਪੁਰ ਰੈਨ	715	377	338	323	172	151	45.17
558	32	ਬਰੂੰਗਾ ਬਲਦ	634	335	299	286	143	143	45.11
559	33	ਸਲਾਨਾ ਜੀਵਨ ਸਿੰਘ ਵਾਲਾ	3769	2049	1720	1681	908	773	44.60
560	34	ਬਰੋਚਾਂ	1055	566	489	467	256	211	44.27
561	35	ਰਾਮਗੜ੍ਹ	1310	716	594	579	309	270	44.20
562	36	ਅਨੀਆਂ	869	470	399	381	212	169	43.84
563	37	ਮਨਦਾਰਦੂ	497	245	252	217	110	107	43.66
564	38	ਝਮਬਾਲਾ	863	429	434	376	192	184	43.57
565	39	ਕੋਲਗੜ੍ਹ	1334	729	605	580	320	260	43.48
566	40	ਬਦੀਨਪੁਰ	1740	913	827	746	394	352	42.87
567	41	ਬੁੰਗਾ ਕਲਾਂ	1459	767	692	614	332	282	42.08
568	42	ਬਦ ਗੁੱਜਰਾਂ	851	463	388	357	193	164	41.95
569	43	ਰਖਨਘੇਰਾ ਕਲਾਂ	1297	701	596	540	302	238	41.63
570	44	ਕੰਨਜਾਰੀ	549	283	266	227	115	112	41.35
571	45	ਕੋਟਲਾ ਦਘੇਰੀ	2737	1522	1215	1125	624	501	41.10
572	46	ਲਾਡਪੁਰ	971	514	457	392	205	187	40.37
573	47	ਮਾਜਰੀ ਰੈਨ	659	339	320	266	145	121	40.36

(ਨੰਬਰ)

ਪਿੰਡ ਦਾ ਸੰਖਿਆ		ਪਿੰਡ ਦਾ ਨਾਂ	npkdh			ਅਨੁਸੂਚਿਤ ਜਾਤੀ ਅਬਾਦੀ			ਪ੍ਰਤੀਸ਼ਤ ਕਾਲਮ ਨੰ: 7 ਦੀ ਕਾਲਮ ਨੰ: 4 ਨਾਲ ਪ੍ਰਤੀਖਤ
ਕੁਲ	ਉਪ ਜਿਲਾ		ਕੁਲ	ਪੁਰਸ	ਇਸਤਰੀ	ਕੁਲ	ਪੁਰਸ	ਇਸਤਰੀ	
1	2	3	4	5	6	7	8	9	10
ਸਬ ਜਿਲ੍ਹਾ (ii) ਬਸੀ ਪਠਾਨਾ									
574	48	ਰਸੂਲਪੁਰ	436	212	224	363	176	187	83.26
575	49	ਮਹਿਦੂਦਨ	574	295	279	411	215	196	71.60
576	50	ਜਵੰਦਾ	691	360	331	469	251	218	67.87
577	51	ਦਦਾਰਾਂ	515	266	249	332	173	159	64.47
578	52	ਸਿਰਕਪਰਾ	636	334	302	408	212	196	64.15
579	53	ਹਾਜੀਪੁਰ	218	109	109	137	72	65	62.84
580	54	ਕਲੋਦੀ	743	379	364	446	231	215	60.03
581	55	ਤਾਜਪੁਰਾ	386	197	189	225	109	116	58.29
582	56	ਮੂਲਾਂਪੁਰ	586	314	272	340	180	160	58.02
583	57	ਸਕੰਦਰਪੁਰ	269	136	133	153	76	77	56.88
584	58	ਉਦਲਪੁਰ	467	261	206	265	147	118	56.75
585	59	ਸ਼ਹੀਦਗੜ੍ਹ	1113	590	523	628	336	292	56.42
586	60	ਮਹਿਦੂਦਾਂ	287	170	117	158	94	64	55.05
587	61	ਦਫੇਰਾ	923	490	433	508	265	243	55.04
588	62	ਬਬਲਾਨ	911	496	415	473	264	209	51.92
589	63	ਸ਼ੇਰਗੜ੍ਹ ਬਾਰਾ	517	281	236	260	151	109	50.29
590	64	ਖਾਲਸਪੁਰ	1199	627	572	597	325	272	49.79
591	65	ਖੇੜੀ ਬੀਰ ਸਿੰਘ	640	328	312	317	165	152	49.53
592	66	ਲਾਡਪੁਰੀ	440	233	207	210	107	103	47.73
593	67	ਭਗਨਪੁਰ	509	270	239	239	135	104	46.95
594	68	ਖੇੜੀ ਭਾਈ ਕੀ	422	201	221	195	89	106	46.21
595	69	ਪਵਾਲਾ	1974	1036	938	896	475	421	45.39
596	70	ਅਬਦੁਲਪੁਰ	649	343	306	291	150	141	44.84
597	71	ਪਤੋਂ	744	385	359	330	177	153	44.35
598	72	ਮੁਸਤਫਾਬਾਦ	892	474	418	389	203	186	43.61
599	73	ਮਰਵਾ	866	485	381	373	204	169	43.07
600	74	ਗਰੋਲੀਆਂ	899	499	400	387	221	166	43.05
601	75	ਜੋਧਪੁਰ	363	185	178	156	84	72	42.98
602	76	ਗੰਡਵਾਂ	916	492	424	393	212	181	42.90
603	77	ਨਿਆਮੂਮਾਜਰਾ	313	167	146	134	74	60	42.81
604	78	ਸੈਂਪਲਾ	873	445	428	373	181	192	42.73
605	79	ਰਸੂਲਪੁਰ	1372	714	658	583	301	282	42.49
606	80	ਸ਼ਹਿਜਾਦਪੁਰ	576	298	278	242	120	122	42.01
607	81	ਲੋਹਾਰੀ ਕਲਾਂ	1276	674	602	524	289	235	41.07
608	82	ਮੰਡੀਆਂ	1032	532	500	423	213	210	40.99
609	83	ਕਲੋਰ	2106	1093	1013	858	436	422	40.74
610	84	ਕਮਾਲੀ	1124	605	519	451	246	205	40.12
611	85	ਗਧੇਰਾ	824	426	398	330	179	151	40.05
ਸਬ ਜਿਲ੍ਹਾ (iii)ਫਤਹਿਗੜ੍ਹ ਸਾਹਿਬ									
612	86	ਬੰਬੇ ਮਾਜਰਾ	160	89	71	147	82	65	91.88
613	87	ਹਰਨਾਮ ਨਗਰ	174	89	85	124	61	63	71.26
614	88	ਪਤਾਰਸੀ ਖੁਰਦ	267	133	134	187	96	91	70.04

(ਨੰਬਰ)

ਪਿੰਡ ਦਾ ਸੰਖਿਆ		ਪਿੰਡ ਦਾ ਨਾਂ	npkdh			ਅਨੁਸੂਚਿਤ ਜਾਤੀ ਅਬਾਦੀ			ਪ੍ਰਤੀਸ਼ਤ ਕਾਲਮ ਨੰ: 7 ਦੀ ਕਾਲਮ ਨੰ: 4 ਨਾਲ ਪ੍ਰਤੀਖਤ
ਕੁਲ	ਉਪ ਜਿਲਾ		ਕੁਲ	ਪੁਰਸ	ਇਸਤਰੀ	ਕੁਲ	ਪੁਰਸ	ਇਸਤਰੀ	
1	2	3	4	5	6	7	8	9	10
615	89	ਮਨਹੇਰਾ ਜੱਟਾਂ	734	383	351	511	267	244	69.62
616	90	ਨਰਾਇਣਗੜ੍ਹ ਛੰਨਾ	758	394	364	514	263	251	67.81
617	91	ਅਲੀਪੁਰ ਸੋਢੀਆਂ	531	267	264	359	174	185	67.61
618	92	ਅਰੈਨ ਮਾਜਰਾ	77	40	37	51	28	23	66.23
619	93	ਤਰਖਾਨ ਮਾਜਰਾ	1674	895	779	1098	595	503	65.59
620	94	ਅਨਾਇਤਪੁਰਾ	741	397	344	482	251	231	65.05
621	95	ਨਬੀਪੁਰ	1390	713	677	881	445	436	63.38
622	96	ਖਰਾਹ	463	257	206	293	151	142	63.28
623	97	ਮਾਜਰਾ ਨਿੰਧੇਵਾਲਾ	310	162	148	194	99	95	62.58
624	98	ਮੀਰ ਪੁਰ	545	303	242	337	189	148	61.83
625	99	ਕੋਟਲਾ ਭਾਈਕਾ	394	194	200	242	120	122	61.42
626	100	ਸਿੱਧੂਪੁਰ	433	212	221	262	122	140	60.51
627	101	ਵਜੀਰ ਨਗਰ	574	293	281	334	175	159	58.19
628	102	ਕੋਟਲਾ ਬਜਵਾੜਾ	1394	731	663	803	427	376	57.60
629	103	ਜਾਗੋ ਚਨਾਰਥਲ	808	413	395	460	234	226	56.93
630	104	ਰਜਿੰਦਰ ਨਗਰ	759	406	353	431	230	201	56.79
631	105	ਫਤਿਹਪੁਰ	390	208	182	216	115	101	55.38
632	106	ਮਾਧੋਪੁਰ	837	431	406	462	238	224	55.20
633	107	ਪੀਰ ਜੈਨ	799	419	380	437	232	205	54.69
634	108	ਖਾਨਪੁਰ	1110	585	525	602	308	294	54.23
635	109	ਜਲਾਹ	1745	923	822	937	496	441	53.70
636	110	ਅਤਾਪੁਰ	955	505	450	489	268	221	51.20
637	111	ਦਿੱਤੂਪਰ ਫਕੀਰਾਂ	342	183	159	174	94	80	50.88
638	112	ਰੰਧਾਵਾ	816	436	380	412	218	194	50.49
639	113	ਮੰਡੌਰ	513	278	235	258	143	115	50.29
640	114	ਅਰੈਨ ਮਾਜਰਾ	499	254	245	249	127	122	49.90
641	115	ਬੀਬੀਪੁਰ	765	416	349	371	205	166	48.50
642	116	ਬਾਗੜੀਆਂ	786	420	366	380	203	177	48.35
643	117	ਜਮੀਤਗੜ੍ਹ	742	391	351	355	181	174	47.84
644	118	ਸੌਧਾ	851	441	410	402	211	191	47.24
645	119	ਚਲੇਰੀ ਕਲਾਂ	1304	687	617	614	312	302	47.09
646	120	ਫਿਰੋਜ਼ਪੁਰ	1367	732	635	641	343	298	46.89
647	121	ਧੜੋਦਾਂ	1063	590	473	493	275	218	46.38
648	122	ਬੁਲਾਹਰੀ ਖੁਰਦ	613	332	281	280	150	130	45.68
649	123	ਸੰਗਤਪੁਰਾ	1459	785	674	660	365	295	45.24
650	124	ਪੰਜੋਲੀ ਕਲਾਂ	999	538	461	448	241	207	44.84
651	125	ਆਦਮਪੁਰ	1106	561	545	495	246	249	44.76
652	126	ਨਰਾਇਣਪੁਰਾ ਅਲਿਆਸ ਚੌਰਵਾਲਾ	919	502	417	411	227	184	44.72
653	127	ਬਦੌਲੀ ਖੁਰਦ	526	281	245	233	125	108	44.30
654	128	ਭਮਾਰਸੀ ਬੁਲੰਦ	1431	754	677	630	330	300	44.03
655	129	ਖੇੜੀ ਭਾਈ ਕੀ	723	388	335	317	173	144	43.85
656	130	ਬੁਚਰਾਂ	982	531	451	430	232	198	43.79

(ਨੰਬਰ)

ਪਿੰਡ ਦਾ ਸੰਖਿਆ		ਪਿੰਡ ਦਾ ਨਾਂ	npkdh			ਅਨੁਸੂਚਿਤ ਜਾਤੀ ਅਬਾਦੀ			ਪ੍ਰਤੀਸ਼ਤ ਕਾਲਮ ਨੰ: 7 ਦੀ ਕਾਲਮ ਨੰ: 4 ਨਾਲ ਪ੍ਰਤੀਖਤ
ਕੁਲ	ਉਪ ਜਿਲਾ		ਕੁਲ	ਪੁਰਸ	ਇਸਤਰੀ	ਕੁਲ	ਪੁਰਸ	ਇਸਤਰੀ	
1	2	3	4	5	6	7	8	9	10
657	131	ਸ਼ੋਖੂਪੁਰਾ	512	266	246	222	119	103	43.36
658	132	ਭਾਤ ਮਾਜਰਾ	745	376	369	323	171	152	43.36
659	133	ਨੀਲੀਨੀ	1545	799	746	657	331	326	42.52
660	134	ਬਾਲਪੁਰ	1223	647	576	519	266	253	42.44
661	135	ਖੋਜੇ ਮਾਜਰਾ	1233	674	559	521	288	233	42.25
662	136	ਰਾਮਪੁਰ	1109	585	524	464	243	221	41.84
663	137	ਭੈਰੋਪੁਰ	447	237	210	186	98	88	41.61
664	138	ਗੁਨੀਆਂ ਮਾਜਰਾ	659	339	320	274	142	132	41.58
665	139	ਪੰਡਰਾਲੀ	1194	652	542	487	276	211	40.79
666	140	ਝਾਂਮਪੁਰ	1318	697	621	537	277	260	40.74
667	141	ਜਲਬੇਹਰਾ	1040	562	478	417	223	194	40.10
ਸਬ ਜਿਲਾ		(iv) ਖਮਾਣੋ							
668	142	ਬੀਰ ਰਾਮਗੜ੍ਹ	132	75	57	131	74	57	99.24
669	143	ਭੱਟੀਆਂ	317	165	152	228	120	108	71.92
670	144	ਮੀਰਪੁਰ	541	270	271	355	177	178	65.62
671	145	ਸੈਦਪੁਰਾ	1027	521	506	658	337	321	64.07
672	146	ਰਾਏਪੁਰ ਰਾਇਨ	1116	580	536	667	348	319	59.77
673	147	ਕਲੇਵਾਲ	964	515	449	550	291	259	57.05
674	148	ਅਜਨੇਰ	1424	733	691	793	407	386	55.69
675	149	ਕੋਟਲਾ ਅਜਨੇਰ	1347	714	633	732	396	336	54.34
676	150	ਪੋਹਲੋ ਮਾਜਰਾ	936	560	376	507	287	220	54.17
677	151	ਰਨਵਾਂ	1262	687	575	682	371	311	54.04
678	152	ਮੰਨਡੇਰਾਂ	945	485	460	501	249	252	53.02
679	153	ਜਤਨਾ ਨਿਵਾਨ	1147	617	530	608	327	281	53.01
680	154	ਲੋਹਰ ਮਾਜਰਾ ਖੁਰਦ	930	503	427	492	263	229	52.90
681	155	ਬਾਰਾ ਬਿਦੇਸ਼ (ਕਲਾਂ)	832	432	400	438	224	214	52.64
682	156	ਭੁਟਾਨ	802	430	372	419	217	202	52.24
683	157	ਮਾਨਪੁਰ	889	465	424	464	238	226	52.19
684	158	ਦੁਲਵਾਨ	1025	532	493	521	275	246	50.83
685	159	ਚੰਡਿਆਲਾ	678	351	327	343	171	172	50.59
686	160	ਮਨੇਲਾ	1325	691	634	670	357	313	50.57
687	161	ਸੁਹਾਵੀ	1125	591	534	566	299	267	50.31
688	162	ਪੰਜ ਕੋਹਾ	1273	691	582	632	348	284	49.65
689	163	ਭਾਮਬਰੀ	1525	819	706	738	391	347	48.39
690	164	ਰਤਨਗੜ੍ਹ	1456	766	690	699	365	334	48.01
691	165	ਬੌਰ	770	405	365	368	188	180	47.79
692	166	ਫੌਰ	2597	1361	1236	1230	643	587	47.36
693	167	ਰਾਮਪੁਰ	640	345	295	293	153	140	45.78
694	168	ਮਨੇਲੀ	979	542	437	445	243	202	45.45
695	169	ਖੇੜੀ ਨੌਧ ਸਿੰਘ	1141	592	549	510	268	242	44.70
696	170	ਮੋਹਨ ਮਾਜਰਾ	895	461	434	389	197	192	43.46
697	171	ਅਮਰਾਲਾ	1733	915	818	746	383	363	43.05
698	172	ਸਿੰਧੂਪੁਰ ਕਲਾਂ	1005	423	582	431	168	263	42.89



(ਨੰਬਰ)

ਪਿੰਡ ਦਾ ਸੰਖਿਆ		ਪਿੰਡ ਦਾ ਨਾਂ	npkdh			ਅਨੁਸੂਚਿਤ ਜਾਤੀ ਅਬਾਦੀ			ਪ੍ਰਤੀਸ਼ਤ ਕਾਲਮ ਨੰ: 7 ਦੀ ਕਾਲਮ ਨੰ: 4 ਨਾਲ ਪ੍ਰਤੀਖਤ
ਕੁਲ	ਉਪ ਜਿਲਾ		ਕੁਲ	ਪੁਰਸ	ਇਸਤਰੀ	ਕੁਲ	ਪੁਰਸ	ਇਸਤਰੀ	
1	2	3	4	5	6	7	8	9	10
699	173	ਨਾਨੋਵਾਲ	1818	970	848	766	415	351	42.13
700	174	ਧਿਆਨੂ ਮਾਜਰਾ	535	283	252	225	120	105	42.06
701	175	ਮਹੇਸ਼ਪੁਰ	1076	571	505	452	238	214	42.01
702	176	ਸਿੰਧੂਪੁਰ ਖੁਰਦ	465	242	223	189	98	91	40.65
703	177	ਪਨੇਚਰ	916	503	413	367	198	169	40.07
ਜਿਲ੍ਹਾ		6.ਫਿਰੋਜਪੁਰ							
ਸਬ ਜਿਲ੍ਹਾ		(i) ਅਬੋਹਰ							
704	1	ਤੂਤਵਾਲਾ	3204	1687	1517	2615	1360	1255	81.62
705	2	ਬਹਾਦਰ ਖੇੜਾ	3074	1622	1452	2052	1072	980	66.75
706	3	ਅਬੋਹਰ (ਰੁਰਲ)	19262	10666	8596	10278	5378	4900	53.36
707	4	ਪੰਜਾਵਾ	2905	1550	1355	1502	783	719	51.70
708	5	ਸਰਦਾਰਪੁਰਾ	3310	1729	1581	1673	879	794	50.54
709	6	ਬੁਰਜ ਮਹਾਰ	2794	1462	1332	1383	736	647	49.50
710	7	ਗਿੰਦੜਾਂਵਾਲੀ	3244	1705	1539	1592	870	722	49.08
711	8	ਕਿਲ੍ਹਿਆਂਵਾਲੀ	4819	2572	2247	2361	1251	1110	48.99
712	9	ਕਾਲਾ ਟਿੱਬਾ	3963	2086	1877	1909	1004	905	48.17
713	10	ਕੰਧਵਾਲਾ ਅਮਰਕੋਟ	5033	2697	2336	2391	1248	1143	47.51
714	11	ਦੌਲਤਪੁਰਾ	2607	1413	1194	1230	668	562	47.18
715	12	ਦਾਨੇਵਾਲਾ ਸਤਕੋਸੀ	4175	2202	1973	1966	1040	926	47.09
716	13	ਗਦਨ ਦੋਆਬ	2018	1082	936	943	506	437	46.73
717	14	ਭੰਗਾਲਾ	2451	1268	1183	1133	612	521	46.23
718	15	ਉਸਮਾ ਖੇੜਾ	2558	1376	1182	1178	632	546	46.05
719	16	ਕਿੰਕਰ ਖੇੜਾ	5068	2676	2392	2241	1181	1060	44.22
720	17	ਖੁਬਾਂ	4820	2541	2279	2100	1100	1000	43.57
721	18	ਕੁੰਡਲ	4603	2400	2203	1987	1035	952	43.17
722	19	ਚੰਨ ਖੇੜਾ	3375	1763	1612	1440	753	687	42.67
723	20	ਜੋਧਪੁਰਾ	2188	1108	1080	925	462	463	42.28
724	21	ਗੋਬਿੰਦਗੜ੍ਹ	5346	2976	2370	2258	1195	1063	42.24
725	22	ਬਲੂਆਨਾ	6645	3451	3194	2744	1410	1334	41.29
726	23	ਖਤਵਾਨ	1877	995	882	766	425	341	40.81
ਸਬ ਜਿਲ੍ਹਾ		(ii) ਫਾਜਿਲਕਾ							
727	24	ਰੋਹੇਲਾ ਤੇਜੇ ਕਾ	971	476	495	971	476	495	100.00
728	25	ਮੰਮਬੋਕੇ	969	485	484	967	485	482	99.79
729	26	ਮੁਹਰ ਸੋਨਾ ਉਰਫ ਨਾਕੀਕੇ	537	280	257	535	278	257	99.63
730	27	ਵਾਲੇ ਸ਼ਾਹ ਹਿੱਥਰ	1111	560	551	1105	556	549	99.46
731	28	ਚੱਕ ਰੋਹੇਲਾ	963	468	495	957	467	490	99.38
732	29	ਘੁਰਕਾ	1798	908	890	1777	898	879	98.83
733	30	ਮੁਹਰ ਜਮਸ਼ੇਰ	869	435	434	858	427	431	98.73
734	31	ਹਸਤਾ ਕਲਾਂ	7101	3588	3513	6993	3531	3462	98.48
735	32	ਵਾਲੇ ਸ਼ਾਹ ਉੱਤਰ	2118	1073	1045	2084	1057	1027	98.39
736	33	ਬਾਖੂ ਸ਼ਾਹ	531	260	271	522	256	266	98.31
737	34	ਮਹਾਤਮ ਨਗਰ	2297	1150	1147	2256	1128	1128	98.22
738	35	ਲੱਖੇ ਕੇ ਉੱਤਰ	1910	995	915	1875	978	897	98.17

(ਨੰਬਰ)

ਪਿੰਡ ਦਾ ਸੰਖਿਆਂ		ਪਿੰਡ ਦਾ ਨਾਂ	npkdh			ਅਨੁਸੂਚਿਤ ਜਾਤੀ ਅਬਾਦੀ			ਪ੍ਰਤੀਸ਼ਤ ਕਾਲਮ ਨੰ: 7 ਦੀ ਕਾਲਮ ਨੰ: 4 ਨਾਲ ਪ੍ਰਤੀਖਤ
ਕੁਲ	ਉਪ ਜਿਲਾ		ਕੁਲ	ਪੁਰਸ	ਇਸਤਰੀ	ਕੁਲ	ਪੁਰਸ	ਇਸਤਰੀ	
1	2	3	4	5	6	7	8	9	10
739	36	ਮੁਹਰ ਖੀਵਾ	1720	882	838	1687	859	828	98.08
740	37	ਅਲੀਆਨਾ	2709	1369	1340	2636	1333	1303	97.31
741	38	ਮੁਹੰਮਦ ਅਮੀਰਾ	298	158	140	289	155	134	96.98
742	39	ਸੈਦੋਂ ਕੇ ਹੀਥਰ	1421	731	690	1373	708	665	96.62
743	40	ਚੂਹੜੀਵਾਲਾ ਚਿਸ਼ਤੀ	2067	1059	1008	1978	1010	968	95.69
744	41	ਦੀਪੂਲਾਨਾ	2683	1409	1274	2552	1341	1211	95.12
745	42	ਗੁਲਾਮ ਰਸੂਲ	923	448	475	876	425	451	94.91
746	43	ਨੂਰ ਮੁਹੰਮਦ	649	344	305	592	315	277	91.22
747	44	ਤਾਰੋ ਬਾਰੀ	4749	2424	2325	4293	2183	2110	90.40
748	45	ਦੋਨਾ ਸਕੰਦਰੀ	684	361	323	614	324	290	89.77
749	46	ਅਸਫਵਾਲਾ	1752	926	826	1562	821	741	89.16
750	47	ਮੁਆਜਮ	3280	1678	1602	2844	1437	1407	86.71
751	48	ਕਵਨਵਾਲੀ	1408	707	701	1203	595	608	85.44
752	49	ਹਲੀਮਵਾਲਾ	3033	1557	1476	2525	1284	1241	83.25
753	50	ਗਗਨ ਕੇ	448	237	211	365	191	174	81.47
754	51	ਕਾਦਰ ਬਕਸ਼	134	69	65	107	54	53	79.85
755	52	ਘਾਟੀਆਂਵਾਲੀ ਬੋਦਲਾ	2011	1065	946	1592	834	758	79.16
756	53	ਕੋਥਾ ਅਲਿਆਸ ਲੁਕਮਾਨਪੁਰਾ	1828	944	884	1441	740	701	78.83
757	54	ਹੌਜਖਾਸ	2168	1137	1031	1693	885	808	78.09
758	55	ਨੌਲਨ	784	424	360	609	328	281	77.68
759	56	ਆਲਮ ਸ਼ਾਹ	1691	886	805	1286	673	613	76.05
760	57	ਮੁਹੰਮਦ ਪੀਰਾ	1361	694	667	1023	517	506	75.17
761	58	ਉਝਾਂਵਾਲੀ	2424	1225	1199	1790	902	888	73.84
762	59	ਕਾਬੁਲ ਸ਼ਾਹ ਹਿਥਰ	727	373	354	535	282	253	73.59
763	60	ਸਲੀਮ ਸ਼ਾਹ	3548	1871	1677	2548	1356	1192	71.82
764	61	ਬੌਧਾ	1454	746	708	1039	529	510	71.46
765	62	ਮਿਆਨੀ ਬਸਤੀ	1709	883	826	1217	621	596	71.21
766	63	ਚੱਕ ਖਿਉਵਾਲੀ	2119	1101	1018	1504	770	734	70.98
767	64	ਮੁਥਿਆਨਵਾਲੀ	2327	1218	1109	1595	832	763	68.54
768	65	ਬਹਾਕ ਖਾਸ	3941	2042	1899	2664	1407	1257	67.60
769	66	ਲਸ਼ਕਰਦੀਨ ਉਰਫ ਘਨੈਨੀ	80	44	36	54	30	24	67.50
770	67	ਹਜ ਅਲਾਇਸ ਗੰਦਰ	1479	775	704	981	515	466	66.33
771	68	ਪੱਕਾ ਚਿਸ਼ਤੀ	1932	1002	930	1276	648	628	66.05
772	69	ਪਤਰੇਵਾਲਾ	4139	2135	2004	2720	1404	1316	65.72
773	70	ਗੰਜੂਆਨਾ	2022	1039	983	1301	664	637	64.34
774	71	ਤੇਹਲੀਵਾਲਾ ਜੱਟਾਂ	2395	1263	1132	1508	797	711	62.96
775	72	ਚਾਹਲਾਂਵਾਲੀ	2278	1221	1057	1411	757	654	61.94
776	73	ਮੂਲੀਅਨਵਾਲੀ	2604	1378	1226	1605	844	761	61.64
777	74	ਮੁਰਾਦਵਾਲਾ ਫੂਮਗਰ	543	289	254	330	180	150	60.77
778	75	ਨਕੋਰੀਅਨ	3407	1794	1613	2046	1067	979	60.05
779	76	ਮਹੂਆਨਾ	3519	1860	1659	2106	1101	1005	59.85
780	77	ਬਕੈਨਵਾਲਾ	3647	1895	1752	2182	1111	1071	59.83

(ਨੰਬਰ)

ਪਿੰਡ ਦਾ ਸੰਖਿਆ		ਪਿੰਡ ਦਾ ਨਾਂ	npkdh			ਅਨੁਸੂਚਿਤ ਜਾਤੀ ਅਬਾਦੀ			ਪ੍ਰਤੀਸ਼ਤ ਕਾਲਮ ਨੰ: 7 ਦੀ ਕਾਲਮ ਨੰ: 4 ਨਾਲ ਪ੍ਰਤੀਸ਼ਤ
ਕੁਲ	ਉਪ ਜਿਲਾ		ਕੁਲ	ਪੁਰਸ	ਇਸਤਰੀ	ਕੁਲ	ਪੁਰਸ	ਇਸਤਰੀ	
1	2	3	4	5	6	7	8	9	10
781	78	ਘੁਰੀਆਣਾ	2885	1517	1368	1700	906	794	58.93
782	79	ਕਰਨੀ ਖੈਰਾ	3890	1994	1896	2249	1148	1101	57.81
783	80	ਇਸਲਾਮਵਾਲਾ	3014	1589	1425	1736	918	818	57.60
784	81	ਮੁਰਾਦਵਾਲਾ ਦਲਸਿੰਘ	2452	1323	1129	1369	754	615	55.83
785	82	ਅਵਾ ਉਰਫ ਵਰਿਆਮਪੁਰਾ	1080	553	527	602	304	298	55.74
786	83	ਬੀਰੋਕ ਹਸਤਾ ਉਤਰ	1951	1007	944	1084	543	541	55.56
787	84	ਰਾਨਾ	2259	1160	1099	1254	645	609	55.51
788	85	ਲਧੂਕਾ	9605	5007	4598	5318	2730	2588	55.37
789	86	ਜਮਾਲ ਕੇ	591	310	281	323	166	157	54.65
790	87	ਬੇਹ ਕਲੰਦਰ	1064	568	496	575	307	268	54.04
791	88	ਝੋਟੀਆਂਵਾਲੀ	4433	2290	2143	2319	1194	1125	52.31
792	89	ਰੂਪਨਗਰ	3266	1711	1555	1687	888	799	51.65
793	90	ਬੁਰਜ ਹਨੂਮਾਨਗੜ੍ਹ	2787	1458	1329	1433	762	671	51.42
794	91	ਅਰਨੀਵਾਲਾ ਸ਼ੇਖ ਸੁਬਾਨ	9353	4908	4445	4773	2476	2297	51.03
795	92	ਘਰੂਮੀ	470	243	227	237	118	119	50.43
796	93	ਘੱਲੂ	5286	2761	2525	2623	1353	1270	49.62
797	94	ਚੱਕ ਪੱਖੀ	1567	831	736	773	409	364	49.33
798	95	ਬਨਵਾਲਾ ਹਨਵੰਤਾ	1800	969	831	885	481	404	49.17
799	96	ਆਜਮਵਾਲਾ	5153	2718	2435	2513	1303	1210	48.77
800	97	ਬਨਵਾਲਾ	2776	1452	1324	1325	710	615	47.73
801	98	ਸ਼ੇਹਤੀਵਾਲਾ	2739	1457	1282	1303	690	613	47.57
802	99	ਕੋਹਾਰੀਆਂਵਾਲੀ	2780	1497	1283	1311	706	605	47.16
803	100	ਜ਼ੋਰਕੀ ਅੰਧੇਵਾਲੀ	1138	607	531	529	285	244	46.49
804	101	ਜ਼ੋੜੇ ਜੰਡ ਉਰਫ ਚਿਮਨੀਵਾਲਾ	1260	672	588	572	311	261	45.40
805	102	ਕਿੱਕਰਵਾਲਾ ਰੂਪਾ	538	272	266	244	124	120	45.35
806	103	ਕਟਹੇਰਾ	2987	1578	1409	1347	691	656	45.10
807	104	ਸੈਦੋਂ ਕੇ ਉਤਰ ਉਰਫ ਚੰਡਮਾਰੀ	1490	759	731	662	333	329	44.43
808	105	ਸਿਵਾਨਾ	1515	793	722	668	355	313	44.09
809	106	ਸਾਹੀਵਾਲਾ	526	274	252	231	116	115	43.92
810	107	ਦੀਪਾਂਵਾਲੀ	2461	1283	1178	1067	567	500	43.36
811	108	ਅਬਹੂਨ	1956	1023	933	841	436	405	43.00
812	109	ਕਿਰਿਆਂਵਾਲਾ	1154	616	538	496	245	251	42.98
813	110	ਰਾਮਨਗਰ ਉਰਫ ਜਟਵਾਲੀ	811	419	392	348	178	170	42.91
814	111	ਕਾਬੁਲਸ਼ਾਹ ਖੁਬਨ	4029	2099	1930	1721	889	832	42.72
815	112	ਲੱਖੇਵਾਲੀ ਮੁਸਤਲ ਕਿਉਬਲ ਸ਼ਾਹ	2184	1165	1019	906	471	435	41.48
816	113	ਰੋਰਾਨਵਾਲਾ	1615	851	764	661	348	313	40.93
817	114	ਪੱਟੀ ਪੂਰਨ	472	245	227	193	105	88	40.89
818	115	ਸਜਰਾਨਾ	4742	2504	2238	1910	996	914	40.28
819	116	ਵਾਬਵਾਲਾ ਕਲਾਂ	4336	2291	2045	1745	929	816	40.24
ਸਬ ਜਿਲਾ		(iii) ਫਿਰੋਜਪੁਰ							
820	117	ਅਤੂਵਾਲਾ ਹਿੱਬਰ	109	55	54	109	55	54	100.00

(ਨੰਬਰ)

ਪਿੰਡ ਦਾ ਸੰਖਿਆ		ਪਿੰਡ ਦਾ ਨਾਂ	npkdh			ਅਨੁਸੂਚਿਤ ਜਾਤੀ ਅਬਾਦੀ			ਪ੍ਰਤੀਸ਼ਤ ਕਾਲਮ ਨੰ: 7 ਦੀ ਕਾਲਮ ਨੰ: 4 ਨਾਲ ਪ੍ਰਤੀਖਤ
ਕੁਲ	ਉਪ ਜਿਲਾ		ਕੁਲ	ਪੁਰਸ	ਇਸਤਰੀ	ਕੁਲ	ਪੁਰਸ	ਇਸਤਰੀ	
1	2	3	4	5	6	7	8	9	10
821	118	ਚੱਕ ਸਵਾਈ ਖੁਰਦ	108	58	50	108	58	50	100.00
822	119	ਚੱਕ ਸੋਟਰੀਆਂ	59	34	25	59	34	25	100.00
823	120	ਕੁੱਲੂਵਾਰਾ	236	119	117	236	119	117	100.00
824	121	ਗਤੀ ਬਸਤੀ ਮਸਤਾਂ 2	554	286	268	552	285	267	99.64
825	122	ਗਤੀ ਰਾਹੀਮ ਕੇ	2974	1503	1471	2948	1495	1453	99.13
826	123	ਵੀਰ	3518	1825	1693	3479	1802	1677	98.89
827	124	ਰੋਹੇਲਾ ਹਾਜ਼ੀ ਉਤਰ	634	321	313	621	316	305	97.95
828	125	ਹਬੀਬ ਕੇ	3113	1566	1547	3024	1521	1503	97.14
829	126	ਸੁਲਤਾਨਵਾਲਾ	838	441	397	807	425	382	96.30
830	127	ਵਤਿਹਵਾਲਾ ਹਿੱਬਰ	728	360	368	701	347	354	96.29
831	128	ਹਜਾਰਾ ਸਿੰਘਵਾਲਾ	3190	1615	1575	3068	1552	1516	96.18
832	129	ਛੱਗਾ ਖੁਰਦ	1478	733	745	1421	698	723	96.14
833	130	ਲੂਥਰ	755	380	375	721	364	357	95.50
834	131	ਜਾਮਾ ਰਖੀਆ ਹਿੱਬਰ	1453	740	713	1385	700	685	95.32
835	132	ਨਿਹਾਲੇਵਾਲਾ	384	197	187	365	186	179	95.05
836	133	ਕਮਾਲਵਾਲਾ	1007	521	486	957	496	461	95.03
837	134	ਲੱਖਾ ਹਾਜ਼ੀ	1027	549	478	971	521	450	94.55
838	135	ਰਾਓ ਕੇ ਉਤਰ	272	137	135	255	130	125	93.75
839	136	ਲੱਖਾ ਸਿੰਘਵਾਲਾ ਹਿੱਬਰ	1824	967	857	1707	875	832	93.59
840	137	ਬੇਗੂ ਮਾਹੂ	484	257	227	448	237	211	92.56
841	138	ਹਬੀਬਵਾਲਾ	2909	1462	1447	2669	1329	1340	91.75
842	139	ਰਾਓ ਕੇ ਉਤਰ	2336	1167	1169	2126	1055	1071	91.01
843	140	ਪੋਜੋਕੇ ਉੱਤਰ	1822	956	866	1644	855	789	90.23
844	141	ਬਹਿਬਾ ਹਾਜ਼ੀ	2083	1061	1022	1878	961	917	90.16
845	142	ਜਾਮਾ ਰਖੀਆ ਹਿੱਬਰ	819	429	390	738	387	351	90.11
846	143	ਗਧੂ ਕਿਲਚਾ ਉੱਤਰ	875	452	423	788	405	383	90.06
847	144	ਡੋਨਾ ਮਤਾਰ	3293	1660	1633	2924	1475	1449	88.79
848	145	ਮਤਾਰ ਹਿੱਬਰ	1325	697	628	1173	611	562	88.53
849	146	ਚੱਕ ਡੋਨਾ ਰਾਹੀਮ ਕੇ	627	317	310	553	274	279	88.20
850	147	ਚੂਪਾਤੀ	624	337	287	547	292	255	87.66
851	148	ਕਾਲੂ ਏਰੇਨ ਹਿੱਬਰ	1717	900	817	1482	762	720	86.31
852	149	ਧੀਰਾ ਘਾਰਾ	634	345	289	545	295	250	85.96
853	150	ਹਾਮਿਦਵਾਲਾ	948	492	456	811	416	395	85.55
854	151	ਨਉਰੰਗ ਕੇ ਲੀਲਾਈ	1236	635	601	1051	541	510	85.03
855	152	ਅਤੂਵਾਰਾ ਉੱਤਰ	552	275	277	469	233	236	84.96
856	153	ਗਤੀ ਬਸਤੀ ਮਸਤਾਂ 1	336	184	152	285	148	137	84.82
857	154	ਜਲਾਲਵਾਲਾ	1414	724	690	1195	606	589	84.51
858	155	ਮਹਿਮੂਦ ਕੇ ਹਿੱਬਰ	195	94	101	164	80	84	84.10
859	156	ਰਾਜੀਵਾਲਾ	894	473	421	746	397	349	83.45
860	157	ਲੱਖਾ ਸਿੰਘਵਾਲਾ ਹਿੱਬਰ	1129	588	541	938	484	454	83.08
861	158	ਦੁਲੇਵਾਲਾ	892	444	448	741	368	373	83.07
862	159	ਲਖਮੀਰ ਕੇ ਹਿੱਬਰ	401	205	196	328	166	162	81.80
863	160	ਇਨਅਯਾਤ ਕੇ	121	62	59	98	50	48	80.99

(ਨੰਬਰ)

ਪਿੰਡ ਦਾ ਸੰਖਿਆਂ		ਪਿੰਡ ਦਾ ਨਾਂ	npkdh			ਅਨੁਸੂਚਿਤ ਜਾਤੀ ਅਬਾਦੀ			ਪ੍ਰਤੀਸ਼ਤ ਕਾਲਮ ਨੰ: 7 ਦੀ ਕਾਲਮ ਨੰ: 4 ਨਾਲ ਪ੍ਰਤੀਸ਼ਤ
ਕੁਲ	ਉਪ ਜਿਲਾ		ਕੁਲ	ਪੁਰਸ	ਇਸਤਰੀ	ਕੁਲ	ਪੁਰਸ	ਇਸਤਰੀ	
1	2	3	4	5	6	7	8	9	10
864	161	ਅਲਕੇ	224	116	108	181	94	87	80.80
865	162	ਬਾਰੇ ਕੇ	3583	1850	1733	2887	1469	1418	80.57
866	163	ਫਾਰੂਵਾਲਾ	579	301	278	464	241	223	80.14
867	164	ਪੱਟੀ ਗਾਈਰਾਬਾਦ	64	36	28	51	29	22	79.69
868	165	ਬੂਟੇਵਾਲਾ	763	401	362	607	318	289	79.55
869	166	ਰਾਜਾ ਰਾਏ	415	238	177	324	166	158	78.07
870	167	ਚੱਕ ਖੁੰਡਾਰ	342	176	166	267	136	131	78.07
871	168	ਨਿਹਾਲਾ ਕਿਲਚਾ	1135	599	536	885	465	420	77.97
872	169	ਅਲਾਇਕ ਝੰਗਿਆਨ	628	337	291	483	257	226	76.91
873	170	ਚੱਤਾ ਬੈਰਾ ਪੰਜਾਬ ਸਿੰਘਵਾਲਾ	1150	613	537	881	468	413	76.61
874	171	ਪੋਜ਼ੋਕੇ ਹਿੱਬਰ	366	187	179	279	142	137	76.23
875	172	ਲਖਮੀਰ ਕੇ ਹਿੱਬਰ	1099	561	538	837	426	411	76.16
876	173	ਕਾਹਨ ਚੰਦਵਾਲਾ	2063	1060	1003	1559	803	756	75.57
877	174	ਤੇਲੀ ਗੁਲਾਮ	574	302	272	431	223	208	75.09
878	175	ਫਤਿਹਵਾਲਾ ਹਿੱਬਰ	32	19	13	24	14	10	75.00
879	176	ਮਹਾਲਮ	1510	805	705	1131	603	528	74.90
880	177	ਕੰਡੇਵਾਲੀ	833	436	397	621	318	303	74.55
881	178	ਲੱਖੋਂ ਕੇ ਬਹਿਰਾਮ	3800	2029	1771	2832	1497	1335	74.53
882	179	ਨਿਹਾਲਾ ਲਾਵਰਾ	648	339	309	482	250	232	74.38
883	180	ਕਮਲਵਾਲਾ ਖੁਰਦ	1018	543	475	744	398	346	73.08
884	181	ਮਲਾਹ ਰਹੀਮ ਕੇ ਹਿੱਬਰ	308	152	156	217	103	114	70.45
885	182	ਚੱਕ ਘੋਬਈ ਅਲਾਇਸ ਤਨਜਨ	1217	651	566	855	452	403	70.25
886	183	ਵਾਨ	802	416	386	560	292	268	69.83
887	184	ਗੋਮਵਾਲਾ	1708	877	831	1188	608	580	69.56
888	185	ਰਾਮੇਵਾਲਾ	768	404	364	531	282	249	69.14
889	186	ਚੱਕ ਮਲਾਹ ਕੈਰੀ	42	23	19	29	15	14	69.05
890	187	ਪੀਰ ਇਸਮੇਲ ਖਾਨਵਾਲਾ	1247	638	609	857	436	421	68.72
891	188	ਮਿੱਡਾ ਹਾਜ਼ੀ	104	49	55	71	33	38	68.27
892	189	ਦੁਲਚੀ ਕੇ	5256	2727	2529	3546	1834	1712	67.47
893	190	ਖਾਮਬਾ	685	363	322	461	234	227	67.30
894	191	ਸੈਦੀ ਕੇ ਨਾਊਲ	637	325	312	424	217	207	66.56
895	192	ਜੈਮਲਵਾਲਾ ਅਲਾਇਸ ਪੀਅਰਾਨਾ	1925	997	928	1280	653	627	66.49
896	193	ਐਸਲ	1458	760	698	963	497	466	66.05
897	194	ਖੁੰਡਾਰ ਹਿੱਬਰ	512	279	233	338	184	154	66.02
898	195	ਪੀਰਨਵਾਲਾ	2366	1219	1147	1550	789	761	65.51
899	196	ਨਰੰਗ ਕੇ ਸਾਈਲ	2137	1112	1025	1392	709	683	65.14
900	197	ਮਮਦੋਟ ਹਿੱਬਰ	3394	1830	1564	2200	1146	1054	64.82
901	198	ਬੱਧਨੀ ਜੈਮਲ ਸਿੰਘ	756	402	354	490	267	223	64.81
902	199	ਚੱਕ ਘੋਬਈ ਅਲਾਇਸ ਤਰਨਵਾਲਾ	967	511	456	626	329	297	64.74
903	200	ਖਿਲਚੀ ਜੈਦਿਦ	799	427	372	516	280	236	64.58

(ਨੰਬਰ)

ਪਿੰਡ ਦਾ ਸੰਖਿਆਂ		ਪਿੰਡ ਦਾ ਨਾਂ	npkdh			ਅਨੁਸੂਚਿਤ ਜਾਤੀ ਅਬਾਦੀ			ਪ੍ਰਤੀਸ਼ਤ ਕਾਲਮ ਨੰ: 7 ਦੀ ਕਾਲਮ ਨੰ: 4 ਨਾਲ ਪ੍ਰਤੀਖਤ
ਕੁਲ	ਉਪ ਜਿਲਾ		ਕੁਲ	ਪੁਰਸ	ਇਸਤਰੀ	ਕੁਲ	ਪੁਰਸ	ਇਸਤਰੀ	
1	2	3	4	5	6	7	8	9	10
904	201	ਰਹੀਮ ਕੇ ਹਿੱਬਰ	95	52	43	61	35	26	64.21
905	202	ਕਸੂਬਾਗੁ	1389	710	679	885	452	433	63.71
906	203	ਡੂਰ	329	165	164	207	100	107	62.92
907	204	ਸਵਾਈ ਭੋਖਿਆਰੀ	886	469	417	552	295	257	62.30
908	205	ਕੁਲਗਰਾਈ	748	390	358	465	249	216	62.17
909	206	ਫਿਰੋਜ਼ਪੁਰ (ਰੂਰਲ)	5293	2721	2572	3283	1698	1585	62.03
910	207	ਪਤਲੀ	1288	685	603	792	420	372	61.49
911	208	ਘੁਲਾਮ ਹੁਸੈਨਵਾਲਾ	672	353	319	413	214	199	61.46
912	209	ਹਰਾਜ	3218	1701	1517	1974	1036	938	61.34
913	210	ਅਲੇਵਾਲਾ	618	319	299	378	196	182	61.17
914	211	ਫਤੂਵਾਲਾ	1598	838	760	960	504	456	60.08
915	212	ਮਾਛੀਵਾੜਾ	336	174	162	200	105	95	59.52
916	213	ਖਿਲਚੀ ਕੁਐਦਮ	1771	934	837	1049	551	498	59.23
917	214	ਕਮਲਦੀਨ ਨੈਜੀ	441	242	199	259	138	121	58.73
918	215	ਪੀਰ ਖਾਨ ਸ਼ੇਖ	606	334	272	354	194	160	58.42
919	216	ਅਟਾਰੀ	1031	533	498	596	298	298	57.81
920	217	ਮਸਤੋ ਕੇ	3875	1999	1876	2218	1136	1082	57.24
921	218	ਖਾਨ ਕੇ ਅਹਿਲ	227	114	113	129	62	67	56.83
922	219	ਰਹੀਮ ਕੇ ਉਤਰ	1216	636	580	688	352	336	56.58
923	220	ਸੈਦੇ ਕੇ	472	223	249	264	117	147	55.93
924	221	ਬੁੱਕਨ ਖਾਨਵਾਲਾ	1445	753	692	804	417	387	55.64
925	222	ਮਹਿਮੂਦ ਕੇ ਮਹਿਲ ਹਿੱਬਰ	547	272	275	304	149	155	55.58
926	223	ਢੀਂਡਸਾ	1128	582	546	626	320	306	55.50
927	224	ਨਿਜ਼ਮਵਾਲਾ	1072	530	542	588	287	301	54.85
928	225	ਮੋਹਰੇ	704	370	334	386	206	180	54.83
929	226	ਪਲਹਾ ਮੇਘਾ	3008	1559	1449	1649	874	775	54.82
930	227	ਕੜੀ ਕਲਾਂ	1494	761	733	816	413	403	54.62
931	228	ਕੜੀ ਖੁਰਦ	112	60	52	61	30	31	54.46
932	229	ਬੋਹ ਗੁੱਜਰ	507	257	250	276	137	139	54.44
933	230	ਮਲਵਾਲ	4904	2557	2347	2665	1379	1286	54.34
934	231	ਮਾਛੀਵਾੜਾ	186	93	93	101	47	54	54.30
935	232	ਗਿਲਨਵਾਲਾ	811	418	393	440	225	215	54.25
936	233	ਨਿਸ਼ਹਿਰਾ ਖਿਲਚੀ	879	468	411	476	251	225	54.15
937	234	ਭੂਰੇ ਖੁਰਦ	732	392	340	396	216	180	54.10
938	235	ਵਰਿਆਮਵਾਲਾ	307	159	148	166	84	82	54.07
939	236	ਮਹਿਮੂਦ ਕੇ ਉਤਰ	13	8	5	7	4	3	53.85
940	237	ਭੂਰੇ ਕਲਾਂ	601	324	277	323	177	146	53.74
941	238	ਗੜੀ ਮਾਤਰ	554	280	274	297	152	145	53.61
942	239	ਨਵਾਂ ਕਿਲ੍ਹਾ	521	259	262	277	137	140	53.17
943	240	ਸੇਯਾਨਵਾਲਾ	620	323	297	329	176	153	53.06
944	241	ਜੰਡਵਾਲਾ	1229	637	592	650	325	325	52.89
945	242	ਮਿਸਰੀਵਾਲਾ	1193	613	580	621	315	306	52.05

(ਨੰਬਰ)

ਪਿੰਡ ਦਾ ਸੰਖਿਆ		ਪਿੰਡ ਦਾ ਨਾਂ	npkdh			ਅਨੁਸੂਚਿਤ ਜਾਤੀ ਅਬਾਦੀ			ਪ੍ਰਤੀਸ਼ਤ ਕਾਲਮ ਨੰ: 7 ਦੀ ਕਾਲਮ ਨੰ: 4 ਨਾਲ ਪ੍ਰਤੀਖਤ
ਕੁਲ	ਉਪ ਜਿਲਾ		ਕੁਲ	ਪੁਰਸ	ਇਸਤਰੀ	ਕੁਲ	ਪੁਰਸ	ਇਸਤਰੀ	
1	2	3	4	5	6	7	8	9	10
946	243	ਕਕਰ	552	293	259	287	157	130	51.99
947	244	ਕਲੀਵਾਲਾ	1097	549	548	569	278	291	51.87
948	245	ਅਲਫੋਕੇ	1539	802	737	796	416	380	51.72
949	246	ਚੜਾ ਖੇੜਾ ਬਾਜਾ ਕੋਟਵਾਲ	335	186	149	173	96	77	51.64
950	247	ਲੱਲੇ	1690	898	792	865	464	401	51.18
951	248	ਫਿੰਦੇ	1597	870	727	813	448	365	50.91
952	249	ਝੋਕ ਟਹਿਲ ਸਿੰਘ	1002	527	475	508	263	245	50.70
953	250	ਹੁਸੈਨ ਸ਼ਾਹਵਾਲਾ	311	159	152	157	81	76	50.48
954	251	ਬਹਾਦਰਵਾਲਾ	462	249	213	233	120	113	50.43
955	252	ਝੋਕ ਹਰੀਹਰ	5441	2872	2569	2733	1434	1299	50.23
956	253	ਕੁਤਬੇਵਾਲਾ	502	262	240	252	125	127	50.20
957	254	ਜੰਗ	1439	744	695	722	381	341	50.17
958	255	ਮਹਿਲ ਸਿੰਘਵਾਲਾ	2156	1333	823	1077	550	527	49.95
959	256	ਥੇਥਰ ਕਲਾਂ	1549	824	725	772	417	355	49.84
960	257	ਮਟਰ ਉਤਰ	1129	573	556	561	283	278	49.69
961	258	ਲੀਂਗਿਆਨਾ	1150	598	552	568	282	286	49.39
962	259	ਸੋਢੀ ਨਗਰ ਉਰਦ ਸੁਲਤਾਨ ਖਾਨਵਾਲਾ	3267	1710	1557	1610	851	759	49.28
963	260	ਸ਼ਾਹਦੀਆਂਵਾਲਾ	1022	554	468	502	267	235	49.12
964	261	ਜੈਮਲਵਾਲਾ	1051	533	518	516	262	254	49.10
965	262	ਖਾਨਗੜ੍ਹ	822	413	409	397	193	204	48.30
966	263	ਸੈਦਾਂਵਾਲਾ	540	280	260	256	132	124	47.41
967	264	ਪੀਰ ਅਹਿਮਦ ਖਾਨਵਾਲਾ	574	295	279	271	138	133	47.21
968	265	ਚੱਕ ਰਾਓ ਕੇ ਹਿੱਥਰ	474	269	205	221	108	113	46.62
969	266	ਅੱਛੇਵਾਲਾ	585	302	283	272	136	136	46.50
970	267	ਇਟਾਂਵਾਲੀ	1204	639	565	559	320	239	46.43
971	268	ਖੁਸ਼ਲ ਸਿੰਘਵਾਲਾ	2164	1119	1045	994	506	488	45.93
972	269	ਦਸਤੂਲ ਸਾਹਿਬਵਾਲਾ	2820	1452	1368	1284	633	651	45.53
973	270	ਹਕੇਵਾਲਾ	1814	970	844	821	430	391	45.26
974	271	ਫੁਲਾਰਵਾਂ	283	154	129	128	64	64	45.23
975	272	ਵਾਘੇਵਾਲਾ	1346	735	611	602	334	268	44.73
976	273	ਚੰਗਾਲੀ ਕਿਦਮ	1597	817	780	714	366	348	44.71
977	274	ਸੂਰ ਸਿੰਘਵਾਲਾ	1232	623	609	541	275	266	43.91
978	275	ਵਾਰਾ ਜਵਾਹਰ ਸਿੰਘਵਾਲਾ	851	445	406	372	197	175	43.71
979	276	ਅਲੀਵਾਲਾ	479	258	221	209	110	99	43.63
980	277	ਕਿਲੀ	703	364	339	306	158	148	43.53
981	278	ਬੁਟਰ	322	176	146	140	80	60	43.48
982	279	ਭਾਵਰਾ ਆਜ਼ਮ ਸ਼ਾਹਵਾਲਾ	2267	1186	1081	983	511	472	43.36
983	280	ਹਾਜ਼ੀ ਛਿੱਬਾ	317	174	143	137	71	66	43.22
984	281	ਚੱਕ ਭਾਗੇਵਾਲਾ	825	414	411	355	175	180	43.03
985	282	ਮਾਛੀ ਬੁਗਰਾ	1365	705	660	580	299	281	42.49
986	283	ਕੋਟਵਾਲਾ	408	205	203	172	88	84	42.16
987	284	ਸ਼ਰੀਨਵਾਲਾ	632	330	302	265	136	129	41.93

(ਨੰਬਰ)

ਪਿੰਡ ਦਾ ਸੰਖਿਆ		ਪਿੰਡ ਦਾ ਨਾਂ	npkdh			ਅਨੁਸੂਚਿਤ ਜਾਤੀ ਅਬਾਦੀ			ਪ੍ਰਤੀਸ਼ਤ ਕਾਲਮ ਨੰ: 7 ਦੀ ਕਾਲਮ ਨੰ: 4 ਨਾਲ ਪ੍ਰਤੀਖਤ
ਕੁਲ	ਉਪ ਜਿਲਾ		ਕੁਲ	ਪੁਰਸ	ਇਸਤਰੀ	ਕੁਲ	ਪੁਰਸ	ਇਸਤਰੀ	
1	2	3	4	5	6	7	8	9	10
988	285	ਮਿਰਜੇ ਕੇ	1197	631	566	493	274	219	41.19
989	286	ਬਸਤੀ ਪਠਾਨਾਵਾਲੀ	400	203	197	164	85	79	41.00
990	287	ਸੁਧ ਸਿੰਘਵਾਲਾ	1481	785	696	607	313	294	40.99
991	288	ਭੋਲੂਵਾਲਾ	1112	584	528	454	236	218	40.83
992	289	ਸੁਲਹਾਨੀ	1974	1049	925	803	434	369	40.68
993	290	ਫਰਾਇਆ ਮਲਵਾਲਾ	1097	588	509	446	239	207	40.66
994	291	ਦਿਲਾਰਾਮ	1804	931	873	729	356	373	40.41
ਸਬ ਜਿਲਾ		(iv) ਜਲਾਲਾਬਾਦ							
995	292	ਬੂਰਾ ਸਰਵਨ	179	91	88	179	91	88	100.00
996	293	ਚੱਕ ਸਰਕਾਰ ਮਹਾਜ਼ੀ ਬਹਾਦਰ ਕੇ	99	58	41	99	58	41	100.00
997	294	ਚੱਕ ਸਰਕਾਰ ਮਹਾਜ਼ੀ ਪਰਭਾਤ ਸਿੰਘਵਾਲਾ	68	39	29	68	39	29	100.00
998	295	ਇਲਾਹੀ ਬਖਸ਼ ਬੋਦਲਾ	170	86	84	170	86	84	100.00
999	296	ਮੇਹਗਾ ਪੰਜ ਗਰਾਈ ਉਤਰ	201	110	91	201	110	91	100.00
1000	297	ਸਵਾਇਆ ਰਾਏ ਹਿੱਬਰ	83	37	46	83	37	46	100.00
1001	298	ਸ਼ੇਰ ਸਿੰਘਵਾਲਾ	493	247	246	491	245	246	99.59
1002	299	ਨੰਬੂ ਚਿਸ਼ਤੀ	720	359	361	717	357	360	99.58
1003	300	ਚੱਕ ਝੰਗਾ ਰਾਏ	2506	1321	1185	2493	1314	1179	99.48
1004	301	ਚੱਕ ਪੰਜੇ ਕੇ	904	469	435	896	466	430	99.12
1005	302	ਬੁੱਲਾ ਰਾਏ ਉਤਰ	1067	571	496	1056	567	489	98.97
1006	303	ਪੀਰਕੇ ਉਤਰ	1194	629	565	1180	623	557	98.83
1007	304	ਗੁਦਰ ਪੰਜਗਰਾਈ	517	266	251	510	263	247	98.65
1008	305	ਈਸਾ ਪੰਜਗਰਾਈ	935	466	469	922	461	461	98.61
1009	306	ਮੈਘਾ ਪੰਜਗਰਾਈ ਹਿੱਬਰ	1698	854	844	1672	840	832	98.47
1010	307	ਚੱਕ ਟਾਹਲੀਵਾਲਾ	2261	1165	1096	2223	1147	1076	98.32
1011	308	ਸੰਤੋਖ ਸਿੰਘਵਾਲਾ	955	500	455	938	493	445	98.22
1012	309	ਪ੍ਰਭਾਤ ਸਿੰਘਵਾਲਾ ਉਤਰ	2087	1071	1016	2048	1052	996	98.13
1013	310	ਥਾਰਾ ਸਿੰਘਵਾਲਾ ਉਤਰ	1540	778	762	1510	762	748	98.05
1014	311	ਕਾਠਗੜ੍ਹ	3527	1788	1739	3458	1752	1706	98.04
1015	312	ਚੱਕ ਬਜੀਦਾ	2963	1540	1423	2904	1508	1396	98.01
1016	313	ਸਵਾਇਆ ਰਾਏ ਉਤਰ	1720	885	835	1684	866	818	97.91
1017	314	ਨੂਰੀ ਕੇ	575	290	285	562	282	280	97.74
1018	315	ਸਮੇਸ਼ ਦੀਨ ਚਿਸ਼ਤੀ	658	345	313	642	335	307	97.57
1019	316	ਪੰਜੋਕੇ ਹਿੱਬਰ	334	175	159	322	167	155	96.41
1020	317	ਬੋਦਲ ਪੀਰ ਕੇ	378	187	191	364	180	184	96.30
1021	318	ਪ੍ਰਭਾਤ ਸਿੰਘਵਾਲਾ ਹਿੱਬਰ	1750	891	859	1678	848	830	95.89
1022	319	ਲਮੋਚਰ ਖੁਰਦ	1391	732	659	1333	702	631	95.83
1023	320	ਬਡਾਲਕੇ ਹਿੱਬਰ	185	94	91	177	89	88	95.68
1024	321	ਚੱਕ ਅਰਨੀਵਾਲਾ	2217	1136	1081	2110	1082	1028	95.17
1025	322	ਝੰਗਾ ਰਾਏ ਉਤਰ	3992	2057	1935	3787	1960	1827	94.86
1026	323	ਰਾਮ ਸਿੰਘਵਾਲਾ	2250	1142	1108	2134	1080	1054	94.84
1027	324	ਚੱਕ ਬਲੋਚਾਵਾਲਾ	2792	1454	1338	2647	1377	1270	94.81



(ਨੰਬਰ)

ਪਿੰਡ ਦਾ ਸੰਖਿਆਂ		ਪਿੰਡ ਦਾ ਨਾਂ	npkdh			ਅਨੁਸੂਚਿਤ ਜਾਤੀ ਅਬਾਦੀ			ਪ੍ਰਤੀਸ਼ਤ ਕਾਲਮ ਨੰ: 7 ਦੀ ਕਾਲਮ ਨੰ: 4 ਨਾਲ ਪ੍ਰਤੀਖਤ
ਕੁਲ	ਉਪ ਜਿਲਾ		ਕੁਲ	ਪੁਰਸ	ਇਸਤਰੀ	ਕੁਲ	ਪੁਰਸ	ਇਸਤਰੀ	
1	2	3	4	5	6	7	8	9	10
1028	325	ਮੇਗਾ ਰਾਏ	3569	1836	1733	3365	1726	1639	94.28
1029	326	ਚੱਕ ਸੋਹਨਾ ਸੰਦਰ	945	478	467	885	450	435	93.65
1030	327	ਚੱਕ ਮਠੂਜਦੀਨਵਾਲਾ	2205	1130	1075	2064	1054	1010	93.61
1031	328	ਸ਼ੇਰ ਮਹੁੰਮਦ ਮਾਹਾਗਿਰ	1390	714	676	1298	662	636	93.38
1032	329	ਬੁੱਲਾ ਰਾਏ ਹਿਥਰ	619	317	302	578	293	285	93.38
1033	330	ਧਾਂਡੀ ਕਿਯੂਦਿਮ	4048	2091	1957	3778	1937	1841	93.33
1034	331	ਸੋਹਨਾ ਸੰਦਰ	1082	571	511	1005	530	475	92.88
1035	332	ਚੱਕ ਖੇਵਾ	2054	1034	1020	1905	959	946	92.75
1036	333	ਮੋਹਰ ਸਿੰਘਵਾਲਾ ਹਿਥਰ	308	162	146	285	147	138	92.53
1037	334	ਰਾਨਾ ਪੰਜਗਰਾਈ	1138	593	545	1050	542	508	92.27
1038	335	ਢਾਬ ਖੁਸ਼ਹਲ ਜ਼ੋਆ	2287	1195	1092	2091	1096	995	91.43
1039	336	ਰੁਕਨਾ ਕਾਸਮ	848	441	407	773	406	367	91.16
1040	337	ਸੁਖੇਰਾ ਬੋਦਲ	1816	959	857	1655	876	779	91.13
1041	338	ਭਾਂਬਾ ਵਾਟੂ ਹਿਥਰ	481	234	247	438	213	225	91.06
1042	339	ਚੱਕ ਮੈਡੀਕੋ	839	414	425	761	376	385	90.70
1043	340	ਦੋਨਾ ਭਾਦਰੂ	63	37	26	57	34	23	90.48
1044	341	ਚੱਕ ਕੰਢੇ ਸ਼ਾਹ	1266	639	627	1145	578	567	90.44
1045	342	ਮੋਹਨ ਕੇ ਉਤਰ	5081	2616	2465	4577	2354	2223	90.08
1046	343	ਨਊ ਬਾਰਾਮਦ ਸ਼ੇਰ ਸਿੰਘਵਾਲਾ	1728	889	839	1555	798	757	89.99
1047	344	ਢਾਂਡੀ ਖੁਰਦ	1545	831	714	1389	753	636	89.90
1048	345	ਅਹਿਮਦ ਧੰਡੀ	1665	868	797	1472	762	710	88.41
1049	346	ਬਾਘੇ ਕੇ ਹਿਥਰ	1766	911	855	1558	801	757	88.22
1050	347	ਲਧੂਵਾਲਾ ਹਿਥਰ	1194	626	568	1050	551	499	87.94
1051	348	ਤੋਤੀਆਂਵਾਲਾ	1616	836	780	1420	736	684	87.87
1052	349	ਮਾਰਹੇ ਖੁਰਦ	722	373	349	632	327	305	87.53
1053	350	ਮੋਹਰ ਸਿੰਘਵਾਲਾ ਉਤਰ	2204	1152	1052	1924	1002	922	87.30
1054	351	ਪਾਲੀਵਾਲਾ	2971	1545	1426	2556	1331	1225	86.03
1055	352	ਚੱਕ ਮੁਹੰਮਦੇਵਾਲਾ	1177	611	566	1008	517	491	85.64
1056	353	ਮਹਿਮੂਦ ਖਾਨਕੋ	130	66	64	111	53	58	85.38
1057	354	ਦੁਲੇਕੇ ਘੀਰਾਬਾਦ	567	290	277	482	248	234	85.01
1058	355	ਚੱਕ ਸੁਖੇਰਾ	1145	611	534	973	516	457	84.98
1059	356	ਫੱਤੂਵਾਲਾ	3780	1943	1837	3202	1639	1563	84.71
1060	357	ਪੀਰੇਕੇ ਹਿਥਰ	43	21	22	36	17	19	83.72
1061	358	ਦੁਲੇਕੇ ਨੱਥੂਵਾਲਾ	3185	1610	1575	2653	1326	1327	83.30
1062	359	ਚੱਕ ਹਮੀਦ ਸੈਦੇਕੋ	221	114	107	183	95	88	82.81
1063	360	ਬਡਾਲਕੇ ਉਤਰ	404	219	185	333	179	154	82.43
1064	361	ਜਲਾ ਲੱਖੇਕੇ ਹਿਥਰ	923	477	446	760	392	368	82.34
1065	362	ਬਲੇਲਕੇ ਰੋਹਲਾ	434	233	201	357	191	166	82.26
1066	363	ਸ਼ੀਖ ਸ਼ਾਮਨ	362	193	169	291	154	137	80.39
1067	364	ਚੱਕ ਮੋਚਾਂਵਾਲਾ	627	331	296	500	267	233	79.74
1068	365	ਨਧਾਨਾ	1804	958	846	1436	762	674	79.60
1069	366	ਬਲਾਲਕੇ ਕਮਲਵਾਲਾ	1221	632	589	944	482	462	77.31

(ਨੰਬਰ)

ਪਿੰਡ ਦਾ ਸੰਖਿਆਂ		ਪਿੰਡ ਦਾ ਨਾਂ	npkdh			ਅਨੁਸੂਚਿਤ ਜਾਤੀ ਅਬਾਦੀ			ਪ੍ਰਤੀਸ਼ਤ ਕਾਲਮ ਨੰ: 7 ਦੀ ਕਾਲਮ ਨੰ: 4 ਨਾਲ ਪ੍ਰਤੀਸ਼ਤ
ਕੁਲ	ਉਪ ਜਿਲਾ		ਕੁਲ	ਪੁਰਸ	ਇਸਤਰੀ	ਕੁਲ	ਪੁਰਸ	ਇਸਤਰੀ	
1	2	3	4	5	6	7	8	9	10
1070	367	ਰਾਹੀਮੇ ਸ਼ਾਹ ਬੋਦਲਾ	725	387	338	557	301	256	76.83
1071	368	ਮਰਹੇ ਕਲਾਂ	1768	932	836	1347	697	650	76.19
1072	369	ਬਾਹਮਨੀਵਾਲਾ	4670	2415	2255	3510	1798	1712	75.16
1073	370	ਚੱਕ ਅਰਾਇਨਵਾਲਾ	4486	2528	1958	3362	1743	1619	74.94
1074	371	ਭਾਮਬਾ ਵਟੂ ਉਤਰ	1324	664	660	990	493	497	74.77
1075	372	ਲਮੋਚਰ ਕਲਾਂ ਹਿਥਰ	167	83	84	124	59	65	74.25
1076	373	ਦੁਲੇਕੇ ਅਬਾਦ	89	45	44	66	31	35	74.16
1077	374	ਬਿਲੀਮਾਰ	308	154	154	228	113	115	74.03
1078	375	ਕੁਤਾਬਗੜ੍ਹ	1141	609	532	842	439	403	73.79
1079	376	ਖੁਰੰਜ	1416	749	667	1018	539	479	71.89
1080	377	ਚੱਕ ਖੁਰੰਜ	612	323	289	436	230	206	71.24
1081	378	ਚੱਕ ਮੇਘਾ ਵੀਰਨ	1302	661	641	925	458	467	71.04
1082	379	ਕੁੱਤੀ	683	372	311	485	262	223	71.01
1083	380	ਜਲਾਲਾਬਾਦ (ਆਰ)	12870	6954	5916	9119	4736	4383	70.85
1084	381	ਝੰਗਰਾ ਰਾਏ ਹਿਥਰ	616	317	299	436	220	216	70.78
1085	382	ਢਾਬ ਕਰਿਆਲ	1668	874	794	1173	594	579	70.32
1086	383	ਮਿੱਡਾ	908	479	429	637	332	305	70.15
1087	384	ਅਰਨੀਆਂਵਾਲਾ	1077	553	524	755	387	368	70.10
1088	385	ਵਿਰਕ ਖੁਰਦ	689	353	336	481	243	238	69.81
1089	386	ਚੱਕ ਕਾਠਗੜ੍ਹ	2975	1551	1424	2048	1055	993	68.84
1090	387	ਚੱਕ ਪਾਲੀਵਾਲਾ	2203	1126	1077	1513	775	738	68.68
1091	388	ਘੁਭਾਇਆ	4187	2182	2005	2871	1480	1391	68.57
1092	389	ਮੋਹਕਮ ਅਰੋਨ	3131	1695	1436	2138	1124	1014	68.28
1093	390	ਚੱਕ ਪੰਨਾਂਵਾਲੀ	1060	560	500	714	371	343	67.36
1094	391	ਚੱਕ ਗੁਲਾਮ ਰਸੂਲਵਾਲਾ	1283	688	595	852	461	391	66.41
1095	392	ਨੁਨਾਰੀ ਖੋਖਰ	335	174	161	218	116	102	65.07
1096	393	ਚੱਕ ਸਰਾਇਨ	736	370	366	472	237	235	64.13
1097	394	ਪੰਜ ਕੇ ਉਤਰ	5151	2676	2475	3285	1676	1609	63.77
1098	395	ਲਮੋਚਰ ਕਲਾਂ ਉਤਰ	1896	1010	886	1209	651	558	63.77
1099	396	ਗੁਰੂਹਰ ਸਹਾਏ (ਰੂਰਲ)	26221	13689	12532	16641	8607	8034	63.46
1100	397	ਬਲੇਲਕੇ ਹਸਲ	192	96	96	121	56	65	63.02
1101	398	ਚੱਕ ਸਵਾਹ ਵਾਲਾ	840	423	417	528	266	262	62.86
1102	399	ਘੁੱਲਾ	443	229	214	273	139	134	61.63
1103	400	ਚੱਕ ਲਮੋਚਰ	1092	536	556	665	325	340	60.90
1104	401	ਚੱਕ ਰੋਮਵਾਲਾ	1131	552	579	688	336	352	60.83
1105	402	ਮਹੰਤਾਂਵਾਲਾ	674	365	309	404	221	183	59.94
1106	403	ਰੁਕਨਾ ਬੋਦਲਾ	421	213	208	250	121	129	59.38
1107	404	ਚੱਕ ਸੋਹਲੇਵਾਲਾ	2913	1529	1384	1721	908	813	59.08
1108	405	ਵਾਦੀ	425	219	206	247	126	121	58.12
1109	406	ਚੱਕ ਜੈਮਿਆਤ ਸਿੰਘਵਾਲਾ	1635	843	792	925	476	449	56.57
1110	407	ਖੇਰੇ ਕੇ ਉਤਰ	974	507	467	550	286	264	56.47
1111	408	ਚੱਕ ਭਾਬਰਾ	378	199	179	213	111	102	56.35
1112	409	ਲਾਖੇਕੇ ਮੁਸਾਹਿਬ ਉਤਰ	886	469	417	494	266	228	55.76

(ਨੰਬਰ)

ਪਿੰਡ ਦਾ ਸੰਖਿਆ		ਪਿੰਡ ਦਾ ਨਾਂ	npkdh			ਅਨੁਸੂਚਿਤ ਜਾਤੀ ਅਬਾਦੀ			ਪ੍ਰਤੀਸ਼ਤ ਕਾਲਮ ਨੰ: 7 ਦੀ ਕਾਲਮ ਨੰ: 4 ਨਾਲ ਪ੍ਰਤੀਖਤ
ਕੁਲ	ਉਪ ਜਿਲਾ		ਕੁਲ	ਪੁਰਸ	ਇਸਤਰੀ	ਕੁਲ	ਪੁਰਸ	ਇਸਤਰੀ	
1	2	3	4	5	6	7	8	9	10
1113	410	ਤੀਲੂ ਅਰੇਨ	275	144	131	153	82	71	55.64
1114	411	ਚੱਕ ਸੋਤਰੀਆਂ	1396	732	664	775	407	368	55.52
1115	412	ਬੁਰਵਾਰਾ	1116	586	530	611	316	295	54.75
1116	413	ਮਾਊਜੇਵਾਲਾ	591	292	299	321	156	165	54.31
1117	414	ਮੰਡੀਵਾਲ	1552	824	728	820	434	386	52.84
1118	415	ਚੱਕ ਮਾਨੇਵਾਲਾ	1549	808	741	815	428	387	52.61
1119	416	ਕੋਰੇ ਸਿੰਘਵਾਲਾ	2401	1238	1163	1221	640	581	50.85
1120	417	ਚੱਕ ਜੰਡਵਾਲਾ	903	478	425	457	247	210	50.61
1121	418	ਸੂਲਾ	747	388	359	375	191	184	50.20
1122	419	ਅਮੀਰ ਖਾਸ	2920	1559	1361	1458	773	685	49.93
1123	420	ਚੱਕ ਮਬਾਇਨ ਹਰਦੇ ਪੰਡੀ	921	494	427	456	234	222	49.51
1124	421	ਜੰਡਵਾਲਾ	2646	1401	1245	1293	687	606	48.87
1125	422	ਗੁਦਰ ਧਾਂਡੀ	2234	1169	1065	1068	551	517	47.81
1126	423	ਚੱਕ ਖੁੰਡਵਾਲਾ	964	501	463	459	242	217	47.61
1127	424	ਜੀਵਾ ਏਰੇਨ	2058	1070	988	972	509	463	47.23
1128	425	ਚੱਕ ਰੋਹੀਵਾਲਾ	606	302	304	284	141	143	46.86
1129	426	ਸ਼ਰੀਨਵਾਲਾ	2471	1292	1179	1157	610	547	46.82
1130	427	ਆਲਮ ਕੇ	961	470	491	449	214	235	46.72
1131	428	ਚੱਕ ਸੋਮੀਆਵਾਲਾ	1060	549	511	489	258	231	46.13
1132	429	ਰੱਤਾ ਖੇੜਾ	3224	1715	1509	1481	791	690	45.94
1133	430	ਚੱਕ ਖੇੜੇਵਾਲਾ	1260	662	598	570	308	262	45.24
1134	431	ਚੱਕ ਦੂਮਲ	883	464	419	399	207	192	45.19
1135	432	ਖੇਰੇਕੇ ਹਿਥਰ	275	143	132	124	69	55	45.09
1136	433	ਬਹਾਦਰ ਕੇ	1045	546	499	467	234	233	44.69
1137	434	ਚੱਕ ਭਾਮਬਾ ਵਾਟੂ	780	411	369	347	183	164	44.49
1138	435	ਮਲਿਕਜ਼ਾਦਾ	900	489	411	396	214	182	44.00
1139	436	ਚੱਕ ਢਾਬ ਖੁਸ਼ਲ ਜੋਵਾਇਆ	593	307	286	255	125	130	43.00
1140	437	ਕਾਹਨੇਵਾਲਾ	729	371	358	313	160	153	42.94
1141	438	ਬਾਘੇ ਕੇ ਉਤਰ	952	489	463	408	213	195	42.86
1142	439	ਕਾਹਨ ਸਿੰਘਵਾਲਾ	706	362	344	301	157	144	42.63
1143	440	ਜਨੀਸਰ	439	235	204	187	101	86	42.60
ਸਬ ਜਿਲਾ		(v) ਜੀਰਾ							
1144	441	ਰੁਕੋਨੇਵਾਲਾ ਖੁਰਦ	8	4	4	8	4	4	100.00
1145	442	ਮੰਡੀ ਫੂਰੀਮਾਰਾਂ	2267	1149	1118	2162	1088	1074	95.37
1146	443	ਟਿੱਬੀ ਰੰਗਾ	352	181	171	330	169	161	93.75
1147	444	ਮੰਨੂ ਮਾਛੀ	593	303	290	547	277	270	92.24
1148	445	ਅਕਬਰਵਾਲਾ	528	262	266	487	245	242	92.23
1149	446	ਗਤਾ ਦਲਲ	123	59	64	112	54	58	91.06
1150	447	ਮੰਜਵਾਲਾ	760	377	383	657	323	334	86.45
1151	448	ਵਾਰਾ ਕਾਲੀਰਾਨਾ	895	450	445	773	394	379	86.37
1152	449	ਭੂਪੇਵਾਲਾ	554	281	273	478	241	237	86.28
1153	450	ਸ਼ਾਹ ਦੀਨਵਾਲਾ	29	12	17	25	10	15	86.21

(ਨੰਬਰ)

ਪਿੰਡ ਦਾ ਸੰਖਿਆ		ਪਿੰਡ ਦਾ ਨਾਂ	npkdh			ਅਨੁਸੂਚਿਤ ਜਾਤੀ ਅਬਾਦੀ			ਪ੍ਰਤੀਸ਼ਤ ਕਾਲਮ ਨੰ: 7 ਦੀ ਕਾਲਮ ਨੰ: 4 ਨਾਲ ਪ੍ਰਤੀਖਤ
ਕੁਲ	ਉਪ ਜਿਲਾ		ਕੁਲ	ਪੁਰਸ	ਇਸਤਰੀ	ਕੁਲ	ਪੁਰਸ	ਇਸਤਰੀ	
1	2	3	4	5	6	7	8	9	10
1154	451	ਮਾਹਲੇਵਾਲਾ	1374	711	663	1159	596	563	84.35
1155	452	ਵਾਰਾ ਸੁਲੇਮਾਨ	219	108	111	184	90	94	84.02
1156	453	ਬੋਹਬਾਲਵਾਲਾ	31	15	16	26	12	14	83.87
1157	454	ਮਹਿਮੂਦਵਾਲਾ	851	430	421	708	361	347	83.20
1158	455	ਟਿੱਬੀ ਬਦਰਾ	59	27	32	49	24	25	83.05
1159	456	ਮਡਾਹਰ ਸ਼ੇਰਾ	321	163	158	265	134	131	82.55
1160	457	ਖਿਆਲੀ	252	130	122	205	107	98	81.35
1161	458	ਲਾਲੂਵਾਲਾ	808	425	383	657	338	319	81.31
1162	459	ਚੱਕ ਟਿੱਬੀ ਤਾਇਬ	332	165	167	269	134	135	81.02
1163	460	ਟਿੱਬੀ ਰੰਗ	165	91	74	128	69	59	77.58
1164	461	ਸੀਲੇਵਿੰਡ	534	258	276	397	183	214	74.34
1165	462	ਵਾਰਾ ਪੋਹਵਿਨਦੀਆਂ	1397	727	670	1035	545	490	74.09
1166	463	ਖੰਨਾ	1123	567	556	778	388	390	69.28
1167	464	ਸੁਧੀਆ	184	99	85	127	68	59	69.02
1168	465	ਬੋਰਾਵਾਲੀ	1147	586	561	784	404	380	68.35
1169	466	ਨਵਾ ਜ਼ੀਰਾ	532	263	269	360	173	187	67.67
1170	467	ਅਮੀਰ ਸ਼ਾਹਵਾਲਾ	680	351	329	450	226	224	66.18
1171	468	ਚੱਕੀਆਂ	1050	543	507	690	355	335	65.71
1172	469	ਸ਼ਾਰਫ ਅਲੀ ਸ਼ਾਹਵਾਲਾ	468	244	224	306	153	153	65.38
1173	470	ਵਾਰਾ ਚੈਨ ਸਿੰਘਵਾਲਾ ਅਲਾਇਸ ਰਾਮਗੜ੍ਹ	1190	619	571	771	402	369	64.79
1174	471	ਕਮਾਲਗੜ੍ਹ ਖੁਰਦ	344	168	176	219	109	110	63.66
1175	472	ਬਹਿਕ ਫਤੂ	1666	873	793	1041	545	496	62.48
1176	473	ਚਾਬਾ	1248	650	598	763	401	362	61.14
1177	474	ਮਾਰਖਾਈ	1609	867	742	980	542	438	60.91
1178	475	ਸੁਖੇਵਾਲਾ	1345	692	653	786	400	386	58.44
1179	476	ਗੁਰਾਲੀ	215	118	97	123	67	56	57.21
1180	477	ਰੁਕਨੇਵਾਲਾ ਕਲਾਂ	387	192	195	211	104	107	54.52
1181	478	ਕਸੋਆਨਾ	1694	833	861	921	467	454	54.37
1182	479	ਰਟੋਲ ਬੇਟ	1213	631	582	659	342	317	54.33
1183	480	ਨੀਲੇਵਾਲਾ	632	342	290	342	183	159	54.11
1184	481	ਰੋਤਲ ਰੋਹੀ	1415	739	676	733	387	346	51.80
1185	482	ਹਰਦਾਸਾ	1377	714	663	709	374	335	51.49
1186	483	ਪੀਰ ਮੁਹੰਮਦ	2392	1218	1174	1225	611	614	51.21
1187	484	ਵਰਪਾਲ	1090	572	518	549	296	253	50.37
1188	485	ਜੋੜਾ	884	443	441	436	222	214	49.32
1189	486	ਸ਼ਾਹਵਾਲਾ	1458	764	694	709	385	324	48.63
1190	487	ਅਲੀਪੁਰ	1228	647	581	583	305	278	47.48
1191	488	ਬੂਹ ਗੁਜਰਾਂ	622	316	306	295	148	147	47.43
1192	489	ਪੰਡੋਰੀ ਜੱਟਾਂ	522	277	245	247	134	113	47.32
1193	490	ਵਲਟੋਹਾ	1078	565	513	510	270	240	47.31
1194	491	ਬੋਤੀਆਂਵਾਲਾ	1415	728	687	669	351	318	47.28
1195	492	ਫੇਮਿਵਾਲਾ	665	341	324	308	155	153	46.32

(ਨੰਬਰ)

ਪਿੰਡ ਦਾ ਸੰਖਿਆ		ਪਿੰਡ ਦਾ ਨਾਂ	npkdh			ਅਨੁਸੂਚਿਤ ਜਾਤੀ ਅਬਾਦੀ			ਪ੍ਰਤੀਸ਼ਤ ਕਾਲਮ ਨੰ: 7 ਦੀ ਕਾਲਮ ਨੰ: 4 ਨਾਲ ਪ੍ਰਤੀਖਤ
ਕੁਲ	ਉਪ ਜਿਲਾ		ਕੁਲ	ਪੁਰਸ	ਇਸਤਰੀ	ਕੁਲ	ਪੁਰਸ	ਇਸਤਰੀ	
1	2	3	4	5	6	7	8	9	10
1196	493	ਕੁਤਬਪੁਰਾ	515	277	238	236	126	110	45.83
1197	494	ਸ਼ੇਖਵਾਂ	2416	1280	1136	1106	586	520	45.78
1198	495	ਤਲਵੰਡੀ ਮੰਗੇ ਖਾਨ	1856	943	913	843	436	407	45.42
1199	496	ਸਾਧੂਵਾਲਾ	1589	849	740	721	386	335	45.37
1200	497	ਝੰਡਾ ਬੱਗਾ ਪੁਰਾਨਾ	865	466	399	388	212	176	44.86
1201	498	ਤਲਵੰਡੀ ਨੈਪਾਲਨ	2745	1460	1285	1225	640	585	44.63
1202	499	ਬਹਿਕ ਪਸਾਰੀਆਂ	868	434	434	380	189	191	43.78
1203	500	ਧੰਨਦੀਆਂ	1122	581	541	487	253	234	43.40
1204	501	ਮਿਹਾਨ ਸਿੰਘਵਾਲਾ	1163	612	551	503	263	240	43.25
1205	502	ਚੰਬ	972	539	433	419	235	184	43.11
1206	503	ਗੁਰਦਿੱਤੀਵਾਲਾ	1055	537	518	454	229	225	43.03
1207	504	ਵਾਰਿਸਵਾਲਾ ਜੱਟਾਂ	684	361	323	294	155	139	42.98
1208	505	ਮੇਹਰ ਸਿੰਘਵਾਲਾ	1715	880	835	733	391	342	42.74
1209	506	ਸੰਤੂਵਾਲਾ	1777	913	864	759	394	365	42.71
1210	507	ਮਹਿਲੇਵਾਲਾ	667	354	313	279	152	127	41.83
1211	508	ਭਰਾਨਾ	2310	1188	1122	961	489	472	41.60
1212	509	ਬੂਟੇਵਾਲਾ	829	423	406	340	176	164	41.01
1213	510	ਖੋਸਾ ਦਲਸਿੰਘ	1201	624	577	492	258	234	40.97
1214	511	ਘੁਰਾਮ	284	155	129	116	59	57	40.85
1215	512	ਨਿਜ਼ਾਮ ਦੀਨਵਾਲਾ	1320	698	622	536	282	254	40.61
1216	513	ਭਾਗੋਕੇ	1081	561	520	438	223	215	40.52
1217	514	ਨੌਰੰਗ ਸਿੰਘਵਾਲਾ	980	511	469	397	207	190	40.51
1218	515	ਪੰਡੋਰੀ ਖੇਤਰੀਆਂ	1573	822	751	636	341	295	40.43
1219	516	ਕਾਚਰ ਭਾਨ	995	520	475	400	224	176	40.20
1220	517	ਬਹਿਕ ਗੁਜਰਾਂ	3248	1659	1589	1301	673	628	40.06
ਜਿਲ੍ਹਾ		7. ਗੁਰਦਾਸਪੁਰ							
ਸਬ ਜਿਲ੍ਹਾ		(i) ਬਟਾਲਾ							
1221	1	ਕਥਨਾ	296	157	139	224	120	104	75.68
1222	2	ਜ਼ਹਿਦਪੁਰ	85	46	39	64	36	28	75.29
1223	3	ਬਲਰਾਮਪੁਰ	325	170	155	237	126	111	72.92
1224	4	ਕਿਸ਼ਨ ਕੋਟ	782	408	374	540	285	255	69.05
1225	5	ਵਿਥਵਾਂ	640	334	306	424	212	212	66.25
1226	6	ਮੂਲੀਆਂਵਾਲੀ	2522	1335	1187	1571	844	727	62.29
1227	7	ਆਲੀਵਾਲ ਜੱਟਾਂ	470	216	254	288	138	150	61.28
1228	8	ਸ਼ਾਮ ਸ਼ੇਰਪੁਰ	2558	1325	1233	1553	798	755	60.71
1229	9	ਨਾਥਪੁਰ	2025	1089	936	1217	654	563	60.10
1230	10	ਬਿਜਲੀਵਾਲ	1685	896	789	1006	549	457	59.70
1231	11	ਬਾਘਾ	1076	544	532	627	316	311	58.27
1232	12	ਕਰਵਾਲੀਆਂ	773	407	366	449	242	207	58.09
1233	13	ਹਾਰੂਵਾਲ	551	291	260	309	158	151	56.08
1234	14	ਭੋਮਾ	1736	913	823	972	505	467	55.99
1235	15	ਧੀਰ	1852	974	878	1025	531	494	55.35
1236	16	ਮੋਮਨਵਾਲ	801	406	395	431	222	209	53.81

(ਨੰਬਰ)

ਪਿੰਡ ਦਾ ਸੰਖਿਆਂ		ਪਿੰਡ ਦਾ ਨਾਂ	npkdh			ਅਨੁਸੂਚਿਤ ਜਾਤੀ ਅਬਾਦੀ			ਪ੍ਰਤੀਸ਼ਤ ਕਾਲਮ ਨੰ: 7 ਦੀ ਕਾਲਮ ਨੰ: 4 ਨਾਲ ਪ੍ਰਤੀਖਤ
ਕੁਲ	ਉਪ ਜਿਲਾ		ਕੁਲ	ਪੁਰਸ	ਇਸਤਰੀ	ਕੁਲ	ਪੁਰਸ	ਇਸਤਰੀ	
1	2	3	4	5	6	7	8	9	10
1237	17	ਕੋਰੇ	725	381	344	390	205	185	53.79
1238	18	ਕਾਲਾ ਨੰਗਲ	1537	811	726	813	426	387	52.90
1239	19	ਰਸੂਲਪੁਰ	1287	673	614	680	367	313	52.84
1240	20	ਬਿੰਧ	881	466	415	465	246	219	52.78
1241	21	ਕਜ਼ਾਮਪੁਰ	834	449	385	440	242	198	52.76
1242	22	ਹਰਦੇ ਝੰਡਾ	2291	1203	1088	1205	654	551	52.60
1243	23	ਵਾਰਸਲ ਚੈਕ	690	347	343	360	185	175	52.17
1244	24	ਜੈਤੂ ਸਰਜਾ	3184	1642	1542	1610	844	766	50.57
1245	25	ਚਾਹਲ ਖੁਰਦ	477	244	233	241	121	120	50.52
1246	26	ਸ਼ੇਖਪੁਰ	1716	897	819	862	454	408	50.23
1247	27	ਸੰਦਲ	520	275	245	261	151	110	50.19
1248	28	ਮਚਰਾਈ	1113	576	537	557	278	279	50.04
1249	29	ਚੱਥਾ	991	542	449	482	268	214	48.64
1250	30	ਕੋਟਲੀ ਭਾਨ ਸਿੰਘ	1082	556	526	526	276	250	48.61
1251	31	ਛੀਲੋਵਾਲ	968	506	462	467	248	219	48.24
1252	32	ਨਾਨਕ ਚੱਕ	320	167	153	152	78	74	47.50
1253	33	ਤੇਜਾ ਕਲਾਂ	1206	635	571	564	302	262	46.77
1254	34	ਗੁਜਰਪੁਰਾ	1404	765	639	654	381	273	46.58
1255	35	ਮਿਸਰਪੁਰਾ	1717	906	811	798	422	376	46.48
1256	36	ਭਾਲੋਵਾਲੀ	1106	573	533	508	266	242	45.93
1257	37	ਭਗਤੂਪੁਰਾ	1420	757	663	650	347	303	45.77
1258	38	ਨੰਗਲ ਬੁਟਰ	1047	540	507	478	249	229	45.65
1259	39	ਰਾਮਪੁਰ	2058	1052	1006	929	468	461	45.14
1260	40	ਚੂਹੇਵਾਲ	1138	598	540	512	263	249	44.99
1261	41	ਚਹਿਤ	1080	552	528	482	254	228	44.63
1262	42	ਲਲਾ	565	304	261	252	145	107	44.60
1263	43	ਸ਼ੇਖਵਾਂ	1592	841	751	707	375	332	44.41
1264	44	ਤਲਵੰਡੀ ਲਾਲ ਸਿੰਘ	2786	1466	1320	1232	654	578	44.22
1265	45	ਲਾਧੂ ਭਾਨਾ	640	335	305	283	145	138	44.22
1266	46	ਪਰੋਵਾਲ	1407	727	680	619	320	299	43.99
1267	47	ਦਮੋਦਰ	1142	614	528	499	274	225	43.70
1268	48	ਸਾਲੋ ਚਹਲ	1167	627	540	504	265	239	43.19
1269	49	ਧਰਮਕੋਟ	373	202	171	161	87	74	43.16
1270	50	ਜਾਂਗਲਾ	2055	1082	973	882	484	398	42.92
1271	51	ਮੁਰੀਦਕੇ	968	519	449	415	224	191	42.87
1272	52	ਅਮੋ ਨੰਗਲ	2135	1146	989	913	494	419	42.76
1273	53	ਮੰਡਿਆਲਾ	1998	1057	941	854	438	416	42.74
1274	54	ਵੀਲਾ ਬਾਜੂ	3851	1942	1909	1642	821	821	42.64
1275	55	ਤਲਵੰਡੀ ਭਰਥ	3150	1666	1484	1340	701	639	42.54
1276	56	ਸ਼ੰਕਰਪੁਰਾ	1524	785	739	630	327	303	41.34
1277	57	ਕੋਟ ਅਹਿਮਦ ਖਾਨ	211	118	93	87	61	26	41.23
1278	58	ਫੂਲਕੇ	1034	524	510	426	216	210	41.20
1279	59	ਢਡਿਆਲਾਂਨਾਟ	3878	2120	1758	1597	871	726	41.18

(ਨੰਬਰ)

ਪਿੰਡ ਦਾ ਸੰਖਿਆਂ		ਪਿੰਡ ਦਾ ਨਾਂ	npkdh			ਅਨੁਸੂਚਿਤ ਜਾਤੀ ਅਬਾਦੀ			ਪ੍ਰਤੀਸ਼ਤ ਕਾਲਮ ਨੰ: 7 ਦੀ ਕਾਲਮ ਨੰ: 4 ਨਾਲ ਪ੍ਰਤੀਖਤ
ਕੁਲ	ਉਪ ਜਿਲਾ		ਕੁਲ	ਪੁਰਸ	ਇਸਤਰੀ	ਕੁਲ	ਪੁਰਸ	ਇਸਤਰੀ	
1	2	3	4	5	6	7	8	9	10
1280	60	ਸੀਰਾ	1726	913	813	706	385	321	40.90
1281	61	ਦਬਨਵਾਲਾ	2283	1207	1076	930	491	439	40.74
1282	62	ਨਕਵਾਲ	1155	602	553	470	244	226	40.69
1283	63	ਮਨੇਸ਼	1119	586	533	454	244	210	40.57
1284	64	ਡਡਿਆਲਾ ਨਜਾਰਾ	1670	908	762	677	371	306	40.54
1285	65	ਮਥੋਲਾ	2403	1258	1145	973	515	458	40.49
1286	66	ਕੋਟ ਖਜਾਨਾ	973	498	475	393	198	195	40.39
1287	67	ਕਿਲ੍ਹਾ ਲਾਲ ਸਿੰਘ	2141	1151	990	862	464	398	40.26
1288	68	ਬਰਾਈਏਵਾਲ	1151	606	545	461	243	218	40.05
ਸਬ ਜਿਲ੍ਹਾ		(ii) ਡੇਰਾ ਬਾਬਾ ਨਾਨਕ							
1289	69	ਤਾਰੇਵਾਲੀ	240	129	111	169	88	81	70.42
1290	70	ਸੰਧਨਵਾਲੀ	359	189	170	205	110	95	57.10
1291	71	ਸਮਰਾਈ	1369	742	627	714	392	322	52.15
1292	72	ਕਾਦੀਆਂ ਗੁੱਜਰਾਂ	601	293	308	298	133	165	49.58
1293	73	ਮਾਹਲੇਵਾਲੀ	729	382	347	328	176	152	44.99
1294	74	ਮਨਸੂਰ	663	350	313	298	158	140	44.95
1295	75	ਚੰਦੂ ਨੰਗਲ	336	171	165	145	75	70	43.15
ਸਬ ਜਿਲ੍ਹਾ		(iii) ਧਾਰ ਕਲਾਂ							
1296	76	ਦੁਨੇਰਾ	2502	1290	1212	1129	585	544	45.12
1297	77	ਦਰਕੂਆ ਬੰਗਲਾ	422	222	200	180	98	82	42.65
ਸਬ ਜਿਲ੍ਹਾ		(iv) ਗੁਰਦਾਸਪੁਰ							
1298	78	ਭੂਰੀਆਂ ਗੁੱਜਰਾਂ	109	59	50	109	59	50	100.00
1299	79	ਮਮਕਾ ਖੀਜਰਪੁਰ	6	2	4	6	2	4	100.00
1300	80	ਮੋਚਪੁਰ	1398	739	659	1296	691	605	92.70
1301	81	ਖੇੜਾ	107	58	49	99	54	45	92.52
1302	82	ਮਲੋਮੋਵਨ	230	106	124	204	93	111	88.70
1303	83	ਭਾਬਰਾ	594	316	278	515	275	240	86.70
1304	84	ਤੁਘਿਆਲ	745	400	345	602	322	280	80.81
1305	85	ਲੰਗੇ	179	85	94	143	65	78	79.89
1306	86	ਚਾਹੀਆ	733	393	340	573	311	262	78.17
1307	87	ਮੀਰਪੁਰ	1524	784	740	1165	607	558	76.44
1308	88	ਦਲੇਲਪੁਰ	275	148	127	207	113	94	75.27
1309	89	ਝੰਡੇ ਚੱਕ	539	285	254	394	206	188	73.10
1310	90	ਜਟੂਵਾਲ	1305	707	598	946	517	429	72.49
1311	91	ਰਾਓਵਾਲ	763	399	364	548	285	263	71.82
1312	92	ਗਵਾਲੀਆ	269	139	130	193	100	93	71.75
1313	93	ਬਬੋਵਾਲ	2631	1380	1251	1837	966	871	69.82
1314	94	ਸੀਰੀ ਰਾਮਪੁਰ	360	179	181	251	123	128	69.72
1315	95	ਬਾਰਾ	276	136	140	191	94	97	69.20
1316	96	ਮੂੰਨਨ	551	271	280	373	179	194	67.70
1317	97	ਜਾਫਰਪੁਰ	758	386	372	508	264	244	67.02
1318	98	ਇਸਲਾਮਪੁਰ	678	356	322	449	242	207	66.22
1319	99	ਇਸਮੇਲਪੁਰ	381	188	193	249	121	128	65.35

(ਨੰਬਰ)

ਪਿੰਡ ਦਾ ਸੰਖਿਆ		ਪਿੰਡ ਦਾ ਨਾਂ	npkdh			ਅਨੁਸੂਚਿਤ ਜਾਤੀ ਅਬਾਦੀ			ਪ੍ਰਤੀਸ਼ਤ ਕਾਲਮ ਨੰ: 7 ਦੀ ਕਾਲਮ ਨੰ: 4 ਨਾਲ ਪ੍ਰਤੀਸ਼ਤ
ਕੁਲ	ਉਪ ਜਿਲਾ		ਕੁਲ	ਪੁਰਸ	ਇਸਤਰੀ	ਕੁਲ	ਪੁਰਸ	ਇਸਤਰੀ	
1	2	3	4	5	6	7	8	9	10
1320	100	ਦਲਿਆਇਆ	320	158	162	208	97	111	65.00
1321	101	ਪਨਿਆਰ	97	48	49	63	34	29	64.95
1322	102	ਹਰਦੇ ਬਾਬਵਾਲਾ	5241	2741	2500	3380	1774	1606	64.49
1323	103	ਮਛਰਾਲਾ	435	229	206	279	149	130	64.14
1324	104	ਸਿੰਗੋਵਾਲ	774	393	381	489	247	242	63.18
1325	105	ਭਾਇਨਸਾ ਬੇਚਰਾਗ	120	63	57	74	39	35	61.67
1326	106	ਚੱਕ ਭਾਗਵਾਨ	96	52	44	59	32	27	61.46
1327	107	ਭੱਟੀਆਂ	344	173	171	211	101	110	61.34
1328	108	ਸੰਘੋਰ	825	436	389	506	268	238	61.33
1329	109	ਗੱਡਰੀਆਂ	560	294	266	342	181	161	61.07
1330	110	ਗੋਪਾਲੀਆ	354	174	180	216	102	114	61.02
1331	111	ਭਰਾਇਲ	287	156	131	173	94	79	60.28
1332	112	ਗਾਂਧੀਆਂ	2696	1386	1310	1620	825	795	60.09
1333	113	ਮੇਘੀਆਂ	747	395	352	446	234	212	59.71
1334	114	ਹਲਾ	1110	572	538	656	334	322	59.10
1335	115	ਕੋਟ ਸਿਆਨ ਸਾਹਿਬ	1575	820	755	928	484	444	58.92
1336	116	ਤਾਰੂਵਾਲ	185	93	92	109	54	55	58.92
1337	117	ਜਹਾਨਗੀਰਪੁਰ	301	157	144	177	95	82	58.80
1338	118	ਬਾਊਪਰ ਜੱਟਾਂ	875	443	432	509	266	243	58.17
1339	119	ਹਕੀਮਪੁਰ	391	202	189	227	117	110	58.06
1340	120	ਈਸਾਪੁਰ	636	320	316	368	185	183	57.86
1341	121	ਧਰੋ ਚੱਕ	733	386	347	414	225	189	56.48
1342	122	ਅਵਾਨਖਾ	9722	5141	4581	5444	2912	2532	56.00
1343	123	ਲੋਹਗੜ੍ਹ	681	359	322	381	200	181	55.95
1344	124	ਸਾਮੂ ਚੱਕ	1693	902	791	931	497	434	54.99
1345	125	ਮੁਘਲਾਨੀ ਚੱਕ	274	142	132	150	78	72	54.74
1346	126	ਉਮਰਪੁਰ ਕਲਾਂ	322	171	151	175	91	84	54.35
1347	127	ਬੁੱਢਾ ਬਾਲਾ	408	218	190	221	115	106	54.17
1348	128	ਥਾਈ	521	265	256	279	140	139	53.55
1349	129	ਚੁਹੜ ਚੱਕ	596	310	286	318	167	151	53.36
1350	130	ਸਦਾਨਾ	1616	834	782	859	446	413	53.16
1351	131	ਚੱਕ ਰਾਜਾ	356	188	168	188	100	88	52.81
1352	132	ਮੌਜ	167	92	75	88	48	40	52.69
1353	133	ਮੁਗਰਾਲਾ	2442	1283	1159	1278	663	615	52.33
1354	134	ਲਾਹਰੀ ਵੀਰਾਂ	312	176	136	162	94	68	51.92
1355	135	ਡੀਡਾ	1729	883	846	895	464	431	51.76
1356	136	ਪੱਖੋਵਾਲ	1187	609	578	613	312	301	51.64
1357	137	ਅਲੀਹਾਰ ਪਿੰਡੀ	607	294	313	312	150	162	51.40
1358	138	ਫਰੀਦਪੁਰ	620	315	305	316	163	153	50.97
1359	139	ਜੀਵਨਵਾਲ	1390	747	643	700	375	325	50.36
1360	140	ਪਸਨਾਵਾਲ	2287	1205	1082	1147	604	543	50.15
1361	141	ਪਸਿਆਲ	425	225	200	213	121	92	50.12
1362	142	ਖਿਚੀਆਂ	932	496	436	466	250	216	50.00



(ਨੰਬਰ)

ਪਿੰਡ ਦਾ ਸੰਖਿਆ		ਪਿੰਡ ਦਾ ਨਾਂ	npkdh			ਅਨੁਸੂਚਿਤ ਜਾਤੀ ਅਬਾਦੀ			ਪ੍ਰਤੀਸ਼ਤ ਕਾਲਮ ਨੰ: 7 ਦੀ ਕਾਲਮ ਨੰ: 4 ਨਾਲ ਪ੍ਰਤੀਖਤ
ਕੁਲ	ਉਪ ਜਿਲਾ		ਕੁਲ	ਪੁਰਸ	ਇਸਤਰੀ	ਕੁਲ	ਪੁਰਸ	ਇਸਤਰੀ	
1	2	3	4	5	6	7	8	9	10
1363	143	ਥਾਨੇਵਾਲ	1311	684	627	654	337	317	49.89
1364	144	ਛੀਨਾ ਰਤਵਾਲਾ	851	454	397	424	225	199	49.82
1365	145	ਤਲਵੰਡੀ	1146	608	538	565	303	262	49.30
1366	146	ਬਾਗੜੀਆਂ	1257	646	611	617	306	311	49.09
1367	147	ਗਾਗੋਵਾਲੀ	788	415	373	378	213	165	47.97
1368	148	ਅਲੀ ਚੱਕ	504	263	241	241	127	114	47.82
1369	149	ਪਨਿਆਰ	4537	2356	2181	2165	1116	1049	47.72
1370	150	ਘੁਰਾਲਾ	3107	1617	1490	1480	766	714	47.63
1371	151	ਵਾਰਾਹ	238	119	119	113	53	60	47.48
1372	152	ਬਥਨਵਾਲਾ	869	440	429	408	205	203	46.95
1373	153	ਖੋਜੇਪੁਰ	1632	850	782	761	400	361	46.63
1374	154	ਬਾਲਾ ਪਿੰਡੀ	1210	632	578	563	297	266	46.53
1375	155	ਰਸੂਲਪੁਰ ਗਗਰੋਟੀਆਂ	833	432	401	387	199	188	46.46
1376	156	ਭੂਨ	769	416	353	357	196	161	46.42
1377	157	ਕੋਟ ਭਾਲਾ	633	330	303	289	161	128	45.66
1378	158	ਸਾਹੋਵਾਲ	2071	1082	989	944	514	430	45.58
1379	159	ਜੋਗਰ	953	500	453	430	216	214	45.12
1380	160	ਜਪੇਵਾਲ	621	292	329	279	135	144	44.93
1381	161	ਕਾਇਰਾ	1392	755	637	625	341	284	44.90
1382	162	ਦੋਆਬਾ	566	289	277	250	125	125	44.17
1383	163	ਬਰਨਾਲਾ	1119	596	523	494	261	233	44.15
1384	164	ਝਖਾਰ ਪਿੰਡੀ	672	352	320	296	159	137	44.05
1385	165	ਅਕਬਰਪੁਰ	166	94	72	73	41	32	43.98
1386	166	ਭੰਗਵਾਨ	953	506	447	410	205	205	43.02
1387	167	ਭੈਣੀ ਕਨਿਆਨ	395	207	188	169	95	74	42.78
1388	168	ਗੁਰਦਾਸ ਨੰਗਲ	3417	1767	1650	1461	745	716	42.76
1389	169	ਮਾਧੇਪੁਰ	624	320	304	266	141	125	42.63
1390	170	ਚੇਚੀਆਂ ਚੌੜੀਆਂ	1078	544	534	457	234	223	42.39
1391	171	ਉੱਚਾ ਧਕਾਲਾ	862	475	387	362	199	163	42.00
1392	172	ਭਰੋ ਹਰਨੀ	293	161	132	123	63	60	41.98
1393	173	ਸ਼ਾਹਪੁਰ ਅਫਗਾਨਾ	677	340	337	284	141	143	41.95
1394	174	ਭਗਵਾਨਪੁਰ	1395	709	686	585	281	304	41.94
1395	175	ਨਰੈਣਪੁਰ	413	226	187	173	99	74	41.89
1396	176	ਉਧੀਪੁਰ	1016	540	476	423	233	190	41.63
1397	177	ਭੈਣੀ ਮਿਲਵਾਂ	311	162	149	129	67	62	41.48
1398	178	ਪਿੰਡੀ ਰੰਗਰਾਂ	1665	842	823	690	356	334	41.44
1399	179	ਨਰੰਗਪੁਰ	181	85	96	75	39	36	41.44
1400	180	ਫੁਲਾਰਾ	882	450	432	363	184	179	41.16
1401	181	ਹਵੇਲੀ	188	86	102	77	34	43	40.96
1402	182	ਬਿਧੀਪੁਰ	1064	554	510	430	225	205	40.41
ਸਬ ਜਿਲ੍ਹਾ		(v) ਪਠਾਨਕੋਟ							
1403	183	ਬਰਵਾਨ	49	26	23	49	26	23	100.00
1404	184	ਕਿੰਗਾਰੀਆਂ	17	10	7	17	10	7	100.00

(ਨੰਬਰ)

ਪਿੰਡ ਦਾ ਸੰਖਿਆ		ਪਿੰਡ ਦਾ ਨਾਂ	npkdh			ਅਨੁਸੂਚਿਤ ਜਾਤੀ ਅਬਾਦੀ			ਪ੍ਰਤੀਸ਼ਤ ਕਾਲਮ ਨੰ: 7 ਦੀ ਕਾਲਮ ਨੰ: 4 ਨਾਲ ਪ੍ਰਤੀਸ਼ਤ
ਕੁਲ	ਉਪ ਜਿਲਾ		ਕੁਲ	ਪੁਰਸ	ਇਸਤਰੀ	ਕੁਲ	ਪੁਰਸ	ਇਸਤਰੀ	
1	2	3	4	5	6	7	8	9	10
1405	185	ਮਨਵਾਲ ਮੰਗਵਾਲ	989	520	469	970	512	458	98.08
1406	186	ਬਾਇਰੋਪੁਰ	372	187	185	357	181	176	95.97
1407	187	ਮਿਰਜਾਪੁਰ	382	194	188	359	182	177	93.98
1408	188	ਖੁਸ਼ ਨਗਰ	1294	677	617	1208	627	581	93.35
1409	189	ਪੋਲਾ	599	317	282	511	264	247	85.31
1410	190	ਮਿਰਜਾਪੁਰ	1457	782	675	1217	650	567	83.53
1411	191	ਛੰਨ	1152	607	545	953	503	450	82.73
1412	192	ਸ਼ਾਰਫ ਚੱਕ	278	147	131	229	119	110	82.37
1413	193	ਡਾਲਾ ਬਲੀਮ	2132	1142	990	1729	931	798	81.10
1414	194	ਕੋਲੀਆਂ	604	305	299	486	248	238	80.46
1415	195	ਛੰਨੀ	281	144	137	226	116	110	80.43
1416	196	ਖਰਖਰਾ ਬੂਥੇਵਾਲਾ	1780	960	820	1420	769	651	79.78
1417	197	ਬਹਾਦਰਪੁਰ	1150	620	530	909	494	415	79.04
1418	198	ਮੈਰਾ ਕਲਾਂ	312	168	144	245	132	113	78.53
1419	199	ਭਰੋਲੀ ਖੁਰਦ	1426	745	681	1117	596	521	78.33
1420	200	ਭਡਰਾਲੀ	1274	643	631	996	490	506	78.18
1421	201	ਕਥਲੋਰ	639	317	322	493	242	251	77.15
1422	202	ਦਤਿਆਲ	817	430	387	627	329	298	76.74
1423	203	ਰਹੀਮਪੁਰ	190	103	87	143	77	66	75.26
1424	204	ਉਦੀਪੁਰ ਆਈਮਾ	635	315	320	473	246	227	74.49
1425	205	ਕਟਾਨੀ	245	132	113	181	94	87	73.88
1426	206	ਆਈ ਮੁਗਲਾਂ	569	294	275	420	217	203	73.81
1427	207	ਅਲੀਖਾਨ	450	231	219	327	172	155	72.67
1428	208	ਕੁੰਡਾ	725	385	340	525	276	249	72.41
1429	209	ਤਾਜਪੁਰ	1068	544	524	771	384	387	72.19
1430	210	ਆਦਮ ਬਰਵਾਨ	515	267	248	367	194	173	71.26
1431	211	ਚਰਕ	541	284	257	385	200	185	71.16
1432	212	ਫਤੋ ਚੱਕ	467	236	231	332	165	167	71.09
1433	213	ਫਤਿਹਪੁਰ	1048	567	481	744	397	347	70.99
1434	214	ਮਾਲਪੁਰ	967	515	452	669	354	315	69.18
1435	215	ਝੰਡਪੁਰ	447	243	204	306	170	136	68.46
1436	216	ਭੇਰੀ ਬਜ਼ਰਗ	798	439	359	546	300	246	68.42
1437	217	ਲਾਹਰੀ ਬ੍ਰਾਹਮਣਾਂ	624	349	275	426	236	190	68.27
1438	218	ਦੋਸਤਪੁਰ	120	56	64	81	40	41	67.50
1439	219	ਮਾਨ ਸਿੰਘਪੁਰ	1615	845	770	1071	553	518	66.32
1440	220	ਹਰਾਇਤੀ ਚੱਕ	601	307	294	398	202	196	66.22
1441	221	ਮੁਰਾਦਪੁਰ	59	32	27	39	22	17	66.10
1442	222	ਰਾਮਕਲਵਾਂ	597	316	281	390	205	185	65.33
1443	223	ਸੁਲਤਾਨਪੁਰ	950	483	467	617	308	309	64.95
1444	224	ਛੋਟੇਪੁਰ	1440	752	688	924	489	435	64.17
1445	225	ਗੋਤਰਾਂ ਲਾਹਰੀ	623	311	312	399	202	197	64.04
1446	226	ਝੋਲਾ ਆਮਦਾ ਗੁਰਦਾਸਪੁਰ	1464	758	706	936	492	444	63.93

(ਨੰਬਰ)

ਪਿੰਡ ਦਾ ਸੰਖਿਆ		ਪਿੰਡ ਦਾ ਨਾਂ	npkdh			ਅਨੁਸੂਚਿਤ ਜਾਤੀ ਅਬਾਦੀ			ਪ੍ਰਤੀਸ਼ਤ ਕਾਲਮ ਨੰ: 7 ਦੀ ਕਾਲਮ ਨੰ: 4 ਨਾਲ ਪ੍ਰਤੀਖਤ
ਕੁਲ	ਉਪ ਜਿਲਾ		ਕੁਲ	ਪੁਰਸ	ਇਸਤਰੀ	ਕੁਲ	ਪੁਰਸ	ਇਸਤਰੀ	
1	2	3	4	5	6	7	8	9	10
1447	227	ਰਾਏਪੁਰ	3559	1881	1678	2268	1199	1069	63.73
1448	228	ਬੇਰੀਵਾਲਾ	3425	1857	1568	2182	1183	999	63.71
1449	229	ਸ਼ਹੀਦਪੁਰ	296	150	146	187	92	95	63.18
1450	230	ਦਤਿਆਲ	1004	536	468	632	332	300	62.95
1451	231	ਮਲਹਾਰਵਾਨ	442	247	195	278	151	127	62.90
1452	232	ਬਲੋਤਰ	262	137	125	164	88	76	62.60
1453	233	ਪਪਿਲਾਲ	411	214	197	257	137	120	62.53
1454	234	ਕਥਾਨਾਂ	191	104	87	119	65	54	62.30
1455	235	ਨਰੋਲੀ	1549	830	719	960	520	440	61.98
1456	236	ਪਹਾੜੀ ਚੱਕ	822	414	408	509	255	254	61.92
1457	237	ਮਾਰੀ	585	299	286	360	184	176	61.54
1458	238	ਸਾਹੂ ਚੱਕ	412	215	197	253	135	118	61.41
1459	239	ਮਿਲਵਾਨ	543	279	264	333	171	162	61.33
1460	240	ਮਾਨ ਮੰਗਲ	486	242	244	298	146	152	61.32
1461	241	ਚੱਕ ਨਰੋਲੀਆਂ	490	240	250	299	144	155	61.02
1462	242	ਭਗਵਾਨਸਰ	995	496	499	602	300	302	60.50
1463	243	ਸੋਕਲਗੜ੍ਹ	1409	732	677	849	434	415	60.26
1464	244	ਸ਼ਾਹਰ	1069	571	498	639	344	295	59.78
1465	245	ਸਿੰਬਲੀ	613	321	292	365	200	165	59.54
1466	246	ਰਤਾਰਵਾਂ	704	354	350	415	215	200	58.95
1467	247	ਝਲੂਈਆ	728	380	348	421	228	193	57.83
1468	248	ਭਗਵਾਲ	358	188	170	207	111	96	57.82
1469	249	ਅਨੜੋਰ	1315	696	619	759	399	360	57.72
1470	250	ਗੁਗਰਾਂ	1439	779	660	827	443	384	57.47
1471	251	ਫਿਰੋਜ਼ਪੁਰ ਖੁਰਦ	436	235	201	250	137	113	57.34
1472	252	ਢੋਲੋਵਾਲ	1231	640	591	705	360	345	57.27
1473	253	ਖਰਖਰਾ ਟਰਫ ਨਰੋਟ	856	457	399	488	255	233	57.01
1474	254	ਦਲਪਤ ਟਰਫ ਨਰੋਟ	1713	891	822	971	506	465	56.68
1475	255	ਜਨਿਆਲ	2753	1443	1310	1529	803	726	55.54
1476	256	ਖੋਬਾ	1030	542	488	570	304	266	55.34
1477	257	ਅਨਿਆਲ	1377	710	667	757	393	364	54.97
1478	258	ਭਾਖਰੀ	352	182	170	193	101	92	54.83
1479	259	ਤਲਵਾੜਾ ਜੱਟਾਂ	456	247	209	249	135	114	54.61
1480	260	ਕੋਟਲੀ ਮੁਗਲਾਂ	2336	1218	1118	1266	662	604	54.20
1481	261	ਭਵਾਨੀ	1103	570	533	594	305	289	53.85
1482	262	ਖਦਾਵਰ	4710	2473	2237	2535	1313	1222	53.82
1483	263	ਬਸਾਉ ਬਰਵਾਨ	985	513	472	530	269	261	53.81
1484	264	ਬਰਾਬ	1146	604	542	616	313	303	53.75
1485	265	ਜਸਵਾਨ	967	493	474	517	265	252	53.46
1486	266	ਲਾਡੋ ਚੱਕ	1549	829	720	824	445	379	53.20
1487	267	ਭਰਿਆਲ	1703	905	798	905	482	423	53.14
1488	268	ਦਰਸੋਪੁਰ	1164	590	574	610	316	294	52.41
1489	269	ਕਿਲਪੁਰ	1154	590	564	602	297	305	52.17

(ਨੰਬਰ)

ਪਿੰਡ ਦਾ ਸੰਖਿਆ		ਪਿੰਡ ਦਾ ਨਾਂ	npkdh			ਅਨੁਸੂਚਿਤ ਜਾਤੀ ਅਬਾਦੀ			ਪ੍ਰਤੀਸ਼ਤ ਕਾਲਮ ਨੰ: 7 ਦੀ ਕਾਲਮ ਨੰ: 4 ਨਾਲ ਪ੍ਰਤੀਸ਼ਤ
ਕੁਲ	ਉਪ ਜਿਲਾ		ਕੁਲ	ਪੁਰਸ	ਇਸਤਰੀ	ਕੁਲ	ਪੁਰਸ	ਇਸਤਰੀ	
1	2	3	4	5	6	7	8	9	10
1490	270	ਪਲਾਹ	553	294	259	286	149	137	51.72
1491	271	ਛੰਨੀ ਟੋਲਾ	909	470	439	459	246	213	50.50
1492	272	ਫਿਰੋਜ਼ਪੁਰ ਕਲਾਂ	2727	1435	1292	1366	717	649	50.09
1493	273	ਚੱਕ ਮਾਨ ਸਿੰਘਪੁਰ	20	9	11	10	4	6	50.00
1494	274	ਢਾਕੀ ਸ਼ਾਦਾ	911	473	438	454	234	220	49.84
1495	275	ਚਸਮਾ	901	465	436	447	224	223	49.61
1496	276	ਤਲੂਰ	2032	1060	972	1006	542	464	49.51
1497	277	ਜਮਾਲਪੁਰ	1712	914	798	847	457	390	49.47
1498	278	ਨਾਲਾ	982	519	463	485	257	228	49.39
1499	279	ਬਿਆਸ ਲਾਹਰੀ	362	191	171	178	92	86	49.17
1500	280	ਅਲਿਆਲ	333	178	155	163	88	75	48.95
1501	281	ਭਗਵਾਨਪੁਰ	689	359	330	337	176	161	48.91
1502	282	ਸਿਆੜੀ ਟਰਫ ਨਿਰੋਟ	2266	1192	1074	1104	571	533	48.72
1503	283	ਅਖਰੋਟਾਂ	959	503	456	466	247	219	48.59
1504	284	ਕੋਟਲੀ ਜਵਾਹਰ	442	225	217	214	104	110	48.42
1505	285	ਸ਼ੇਰਪੁਰ ਗਿੱਦੜਪੁਰ	587	301	286	283	147	136	48.21
1506	286	ਸਮਰਾਲਾ	793	425	368	382	211	171	48.17
1507	287	ਕਤਾਰੂ ਚੱਕ	1875	982	893	891	462	429	47.52
1508	288	ਅਨੇਹਰ	1046	536	510	496	240	256	47.42
1509	289	ਨੰਗਲ	2126	1126	1000	1008	537	471	47.41
1510	290	ਗੁਰਾਹ ਕਲਾਂ	2834	1478	1356	1343	699	644	47.39
1511	291	ਨਪਵਾਲ	273	142	131	129	66	63	47.25
1512	292	ਨੰਗਲ ਫਰੀਦਾ	772	391	381	364	186	178	47.15
1513	293	ਮਦਰਪੁਰ	1002	509	493	472	232	240	47.11
1514	294	ਸਹੌਰਾ ਖੁਰਦ	1619	837	782	757	394	363	46.76
1515	295	okl gbk	1042	530	512	486	246	240	46.64
1516	296	Sj sh	1540	817	723	715	391	324	46.43
1517	297	gmkb ule	904	474	430	418	216	202	46.24
1518	298	cotkb	1264	649	615	583	309	274	46.12
1519	299	ਮਸਤਪੁਰ	656	344	312	300	160	140	45.73
1520	300	ਮੂਥੀ	1361	721	640	621	341	280	45.63
1521	301	ਖੋਜਕੀ ਚੱਕ	929	471	458	423	213	210	45.53
1522	302	ਹੈਬਤ ਪਿੰਡੀ	1223	643	580	551	299	252	45.05
1523	303	ਲਾਹਰੀ	711	382	329	320	181	139	45.01
1524	304	ਬਸਰੂਪ	1634	893	741	732	398	334	44.80
1525	305	ਫੰਗਰੀਆਂ	677	348	329	303	163	140	44.76
1526	306	ਭੋਲ ਚੱਕ	971	506	465	433	227	206	44.59
1527	307	ਜਗਤਪੁਰ	802	413	389	356	186	170	44.39
1528	308	ਬਨੀ ਲੋਧੀ	2563	1319	1244	1135	600	535	44.28
1529	309	ਹਰੂਰ	77	35	42	34	16	18	44.16
1530	310	ਸ਼ੇਰਪੁਰ	1094	572	522	483	243	240	44.15
1531	311	ਚਕਰਾਲ	460	245	215	203	108	95	44.13

(ਨੰਬਰ)

ਪਿੰਡ ਦਾ ਸੰਖਿਆ		ਪਿੰਡ ਦਾ ਨਾਂ	npkdh			ਅਨੁਸੂਚਿਤ ਜਾਤੀ ਅਬਾਦੀ			ਪ੍ਰਤੀਸ਼ਤ ਕਾਲਮ ਨੰ: 7 ਦੀ ਕਾਲਮ ਨੰ: 4 ਨਾਲ ਪ੍ਰਤੀਖਤ
ਕੁਲ	ਉਪ ਜਿਲਾ		ਕੁਲ	ਪੁਰਸ	ਇਸਤਰੀ	ਕੁਲ	ਪੁਰਸ	ਇਸਤਰੀ	
1	2	3	4	5	6	7	8	9	10
1532	312	ਖਿਆਲਾ	1526	797	729	672	368	304	44.04
1533	313	ਸ਼ਰੀਫ ਚੱਕ	1178	618	560	514	267	247	43.63
1534	314	ਗੋਬਿੰਦਸਰ	1660	872	788	724	393	331	43.61
1535	315	ਮੰਗਿਆਲ	1030	534	496	448	244	204	43.50
1536	316	ਨਰਾਇਣਪੁਰ	571	279	292	246	125	121	43.08
1537	317	ਭੋਰ	1513	785	728	651	322	329	43.03
1538	318	ਨਮਾਲਾ	951	464	487	402	199	203	42.27
1539	319	ਰਾਜੋ ਬੇਲੀ	138	71	67	58	29	29	42.03
1540	320	ਝਕੋ ਲਾਹਰੀ	514	263	251	216	115	101	42.02
1541	321	ਰਾਜ ਪਰੂਰਾ	2847	1516	1331	1187	599	588	41.69
1542	322	ਮਾਧੋਪੁਰ	2265	1457	808	944	501	443	41.68
1543	323	ਸਾਇਲੀ	1349	711	638	560	301	259	41.51
1544	324	ਜਸਵਾਨ ਲਾਹਰੀ	2055	1076	979	849	451	398	41.31
1545	325	ਘਾਜੀ ਬਾਰਵਾਂ	948	485	463	390	196	194	41.14
1546	326	ਪਰਮਾਨੰਦ	3192	1616	1576	1313	660	653	41.13
1547	327	ਭੰਗੋਲੀ	1359	702	657	551	290	261	40.54
1548	328	ਗੁਰਦਾਸਪੁਰ ਭਾਈਆਂ	1213	645	568	491	267	224	40.48
1549	329	ਭਰੋਲੀ ਕਲਾਂ	3768	1951	1817	1516	763	753	40.23
ਜਿਲ੍ਹਾ		8. ਹੁਸਿਆਰਪੁਰ							
ਸਬ ਜਿਲ੍ਹਾ		(i) ਦਸੂਹਾ							
1550	1	ਅਬੂਵਾਰਾ	16	7	9	16	7	9	100.00
1551	2	ਅਦਬੁਲਾਪੁਰ	158	80	78	153	79	74	96.84
1552	3	ਮੱਲਹੀਆਂ	229	125	104	221	119	102	96.51
1553	4	ਰਾਜ ਧਨ	206	109	97	197	103	94	95.63
1554	5	ਚੌੜੀਆਂ	284	147	137	268	142	126	94.37
1555	6	ਧਰਮਕੋਟ	504	251	253	471	236	235	93.45
1556	7	ਨੰਗਲ	345	180	165	316	163	153	91.59
1557	8	ਸਾਹੂ ਕਾ ਪਿੰਡ	434	213	221	381	186	195	87.79
1558	9	ਅਸ਼ਰਾਫਪੁਰ	327	161	166	283	138	145	86.54
1559	10	ਉਦਰਾਹ	600	300	300	507	248	259	84.50
1560	11	ਦੇਹਰੀਵਾਲਾ	189	93	96	159	79	80	84.13
1561	12	ਫਤਿਹੂਲਾਪੁਰ	464	226	238	386	191	195	83.19
1562	13	ਗੱਗ ਸੁਲਤਾਨ	762	386	376	627	320	307	82.28
1563	14	ਮਹਿਲ	116	66	50	95	50	45	81.90
1564	15	ਬਗੋਲ ਕਲਾਂ	284	153	131	232	126	106	81.69
1565	16	ਰਾਜਪੁਰ	545	283	262	443	233	210	81.28
1566	17	ਦੁਗਲ ਦਾਵਾ ਖਰੀ	625	336	289	500	269	231	80.00
1567	18	ਗਲੋਵਾਲ	481	235	246	380	188	192	79.00
1568	19	ਭਟਿੰਡਾ ਪਿੰਡ	307	165	142	242	124	118	78.83
1569	20	ਹਮਬਰਾਂ	464	250	214	365	198	167	78.66
1570	21	ਗੜ੍ਹਦੀਵਾਲਾ	889	446	443	695	352	343	78.18
1571	22	ਬਗੋਲ ਖੁਰਦ	390	189	201	304	149	155	77.95
1572	23	ਕਾਲੂਵਾਲ	322	153	169	248	115	133	77.02

(ਨੰਬਰ)

ਪਿੰਡ ਦਾ ਸੰਖਿਆ		ਪਿੰਡ ਦਾ ਨਾਂ	npkdh			ਅਨੁਸੂਚਿਤ ਜਾਤੀ ਅਬਾਦੀ			ਪ੍ਰਤੀਸ਼ਤ ਕਾਲਮ ਨੰ: 7 ਦੀ ਕਾਲਮ ਨੰ: 4 ਨਾਲ ਪ੍ਰਤੀਖਤ
ਕੁਲ	ਉਪ ਜਿਲਾ		ਕੁਲ	ਪੁਰਸ	ਇਸਤਰੀ	ਕੁਲ	ਪੁਰਸ	ਇਸਤਰੀ	
1	2	3	4	5	6	7	8	9	10
1573	24	ਕਥੋਹਰ	486	243	243	371	182	189	76.34
1574	25	ਰਾਜਾ ਕਲਾਂ	622	310	312	474	234	240	76.21
1575	26	ਕੋਲੀਆਂ	245	120	125	186	87	99	75.92
1576	27	ਮੋਹਨ	681	355	326	517	269	248	75.92
1577	28	ਮਹਿੰਦੀਪੁਰ	374	200	174	277	150	127	74.06
1578	29	ਬਘਿਆਰੀ	625	324	301	462	239	223	73.92
1579	30	ਕੋਟਲੀ	215	109	106	158	79	79	73.49
1580	31	ਕਲੋਆਂ	1170	574	596	851	415	436	72.74
1581	32	ਕੋਹਰਵਾਲੀ	180	98	82	128	71	57	71.11
1582	33	ਮਿਆਨ ਕਾ ਪਿੰਡ	575	283	292	408	201	207	70.96
1583	34	ਜੋਕੋਵਾਲ	383	193	190	268	134	134	69.97
1584	35	ਦਰਗਾ ਹੋੜੀ	262	142	120	183	99	84	69.85
1585	36	ਮੂਸਾ	322	164	158	220	107	113	68.32
1586	37	ਬਾਜਾ ਚੱਕ	1007	518	489	683	344	339	67.83
1587	38	ਅਲਾਰ ਪਿੰਡ	672	335	337	455	223	232	67.71
1588	39	ਤਾਕੀਪੁਰ	174	92	82	117	62	55	67.24
1589	40	ਜੀਆ ਸਹੋਤਾ ਕਲਾਂ	302	148	154	203	103	100	67.22
1590	41	ਬੀਰੂ ਚੱਕ	110	53	57	73	34	39	66.36
1591	42	ਖਿਆਲਾ ਬਲੰਦਾ	655	327	328	434	215	219	66.26
1592	43	ਭਟੋਲੀ	142	78	64	94	55	39	66.20
1593	44	ਕਾਨ ਧਾਲੀਆਂ	682	349	333	448	233	215	65.69
1594	45	ਚਿਪਰਾ	660	319	341	432	206	226	65.45
1595	46	ਸਲੇਮਪੁਰ	422	217	205	276	142	134	65.40
1596	47	ਖੋਖਰ ਦਾਵਾ ਖਰੀ	859	425	434	553	275	278	64.38
1597	48	ਦੁਲਮੀਨਵਾਲ	502	244	258	322	158	164	64.14
1598	49	ਬਦਿਆਲ	370	194	176	237	120	117	64.05
1599	50	ਖੇੜਾਬਾਦ	993	520	473	635	330	305	63.95
1600	51	ਹੈਜਮ	668	364	304	423	231	192	63.32
1601	52	ਜੀਆ ਸਹੋਤਾ ਖੁਰਦ	414	220	194	261	134	127	63.04
1602	53	ਚੋਟਾਲਾ	1496	787	709	942	501	441	62.97
1603	54	ਮੋਹਰ ਭਟੋਲੀ	727	362	365	457	222	235	62.86
1604	55	ਨਿਹਾਲਪੁਰ	1483	740	743	919	458	461	61.97
1605	56	ਬੈਚ	1326	711	615	821	438	383	61.92
1606	57	ਤਾਲਾ	737	376	361	456	228	228	61.87
1607	58	ਸਰਾਇਨ	940	469	471	581	292	289	61.81
1608	59	ਬਲਾਗਨ	1033	516	517	638	319	319	61.76
1609	60	ਝੰਸ	276	144	132	170	88	82	61.59
1610	61	ਸਾਜਨ	604	297	307	367	177	190	60.76
1611	62	ਬਾਸਾ	262	134	128	158	78	80	60.31
1612	63	ਨੰਗਲ ਖੁੰਘਾ	1212	638	574	729	377	352	60.15
1613	64	ਤੂਰ	191	89	102	114	53	61	59.69
1614	65	ਤੂਲੂਵਾਲ	545	272	273	325	169	156	59.63
1615	66	ਮੀਰਪੁਰ	842	415	427	500	245	255	59.38

(ਨੰਬਰ)

ਪਿੰਡ ਦਾ ਸੰਖਿਆ		ਪਿੰਡ ਦਾ ਨਾਂ	npkdh			ਅਨੁਸੂਚਿਤ ਜਾਤੀ ਅਬਾਦੀ			ਪ੍ਰਤੀਸ਼ਤ ਕਾਲਮ ਨੰ: 7 ਦੀ ਕਾਲਮ ਨੰ: 4 ਨਾਲ ਪ੍ਰਤੀਸ਼ਤ
ਕੁਲ	ਉਪ ਜਿਲਾ		ਕੁਲ	ਪੁਰਸ	ਇਸਤਰੀ	ਕੁਲ	ਪੁਰਸ	ਇਸਤਰੀ	
1	2	3	4	5	6	7	8	9	10
1616	67	ਬਿਰਾਮਪੁਰ	785	366	419	463	216	247	58.98
1617	68	ਜੋੜਾ	1848	945	903	1089	579	510	58.93
1618	69	ਨੈਨੋਵਾਲ ਬੇਦ	1280	666	614	751	376	375	58.67
1619	70	ਦਾਤਾ	290	145	145	170	85	85	58.62
1620	71	ਚੰਦੀਆਂ	215	121	94	126	71	55	58.60
1621	72	ਬਡਾਲਾ ਪੁਖਤਾ	512	258	254	297	150	147	58.01
1622	73	ਛੰਗਲਾ	1787	940	847	1034	535	499	57.86
1623	74	ਥਾਨਾ	461	233	228	266	132	134	57.70
1624	75	ਝੰਬੋਵਾਲ	713	376	337	408	208	200	57.22
1625	76	ਖਾਨਪੁਰ	533	264	269	304	147	157	57.04
1626	77	ਮੋਖ	187	88	99	106	49	57	56.68
1627	78	ਰੂਪੋਵਾਲ	1002	503	499	565	272	293	56.39
1628	79	ਭੋਖੋਵਾਲ	223	108	115	125	61	64	56.05
1629	80	ਕਥਾਨਾ	579	297	282	321	168	153	55.44
1630	81	ਛੱਤੋਵਾਲ	749	370	379	414	212	202	55.27
1631	82	ਨੰਗਲ ਜਮਾਲ	470	258	212	259	134	125	55.11
1632	83	ਰਾਮਦਾਸਪੁਰ	926	459	467	502	237	265	54.21
1633	84	ਕੋਲਰ	750	375	375	406	200	206	54.13
1634	85	ਤਲਵੰਡੀ ਜੱਟਾਂ	818	418	400	442	218	224	54.03
1635	86	ਮੋਰੀਆਂ	477	230	247	257	130	127	53.88
1636	87	ਕੋਟਲੀ ਖੁਰਦ	1045	523	522	563	287	276	53.88
1637	88	ਮੰਡੋਰੀ ਮੱਲੀਆਂ	530	266	264	284	145	139	53.58
1638	89	ਪੰਡੋਰੀ	1077	531	546	577	294	283	53.57
1639	90	ਰਾਜੂ ਦਾਵਾ ਖਰੀ	288	142	146	154	78	76	53.47
1640	91	ਧਦਿਆਲਾ	1110	583	527	593	317	276	53.42
1641	92	ਧਾਸੀਆਂ ਖੁਰਦ	468	251	217	249	133	116	53.21
1642	93	ਧੂਰੀਆਂ	571	283	288	300	142	158	52.54
1643	94	ਮਸਤੀਵਾਲ	940	461	479	493	244	249	52.45
1644	95	ਮੋਹਕਮਗੜ੍ਹ	581	297	284	304	152	152	52.32
1645	96	ਮੰਡ	416	196	220	216	101	115	51.92
1646	97	ਮਾਂਗਟ	286	151	135	148	78	70	51.75
1647	98	ਨੰਗਲ ਫਰੀਦ	1089	551	538	561	288	273	51.52
1648	99	ਬਾਬਕ	934	477	457	481	241	240	51.50
1649	100	ਕਾਹਲਵਾਂ	710	352	358	364	190	174	51.27
1650	101	ਦਾਰਾਪੁਰ	890	462	428	453	238	215	50.90
1651	102	ਬਸੀ ਜਲਾਲ ਖਾਨ	1668	886	782	848	435	413	50.84
1652	103	ਸਰਹਾਲਾ	622	313	309	314	157	157	50.48
1653	104	ਤੁੰਡ	615	312	303	308	155	153	50.08
1654	105	ਨੰਦੋਵਾਲ	12	5	7	6	3	3	50.00
1655	106	ਬਨਿਆਨ	676	372	304	337	178	159	49.85
1656	107	ਗੰਗਾ ਚੱਕ	402	207	195	199	95	104	49.50
1657	108	ਕੋਸੋਪੁਰ	291	142	149	144	67	77	49.48
1658	109	ਕੰਧਾਲਾ ਸੇਖਾਂ	1393	725	668	688	356	332	49.39

(ਨੰਬਰ)

ਪਿੰਡ ਦਾ ਸੰਖਿਆ		ਪਿੰਡ ਦਾ ਨਾਂ	npkdh			ਅਨੁਸੂਚਿਤ ਜਾਤੀ ਅਬਾਦੀ			ਪ੍ਰਤੀਸ਼ਤ ਕਾਲਮ ਨੰ: 7 ਦੀ ਕਾਲਮ ਨੰ: 4 ਨਾਲ ਪ੍ਰਤੀਸ਼ਤ
ਕੁਲ	ਉਪ ਜਿਲਾ		ਕੁਲ	ਪੁਰਸ	ਇਸਤਰੀ	ਕੁਲ	ਪੁਰਸ	ਇਸਤਰੀ	
1	2	3	4	5	6	7	8	9	10
1659	110	ਕਕਰਾਲੀ	420	217	203	207	109	98	49.29
1660	111	ਸ਼ਾਹਪੁਰ	658	332	326	324	164	160	49.24
1661	112	ਪੁੱਗਾ ਕਲਾਂ	1930	961	969	949	467	482	49.17
1662	113	ਪਿੰਡੀ ਖੈਰ	287	166	121	141	85	56	49.13
1663	114	ਬੋਰਛਾ	885	473	412	434	240	194	49.04
1664	115	ਖਰਲ ਖੁਰਦ	1073	553	520	520	278	242	48.46
1665	116	ਘਨੀਪੁਰ ਬਾਧਨ	349	180	169	167	83	84	47.85
1666	117	ਮੱਖੋਵਾਲ	69	37	32	33	18	15	47.83
1667	118	ਰਾਜਪੁਰ	676	367	309	323	200	123	47.78
1668	119	ਮੰਗਾ	763	385	378	361	172	189	47.31
1669	120	ਰਮਤਾਤਵਾਲੀ	1104	553	551	520	261	259	47.10
1670	121	ਰਲਹਾਨ	1627	810	817	766	383	383	47.08
1671	122	ਰਾਨਾ	531	285	246	249	135	114	46.89
1672	123	ਕੰਧਾਲਾ ਜੱਟਾਂ	3249	1648	1601	1523	770	753	46.88
1673	124	ਬਰੰਦਾ	498	247	251	233	118	115	46.79
1674	125	ਮਲਕਪੁਰ ਬੋਦਲ	460	243	217	215	120	95	46.74
1675	126	ਬਾਜਵਾ	472	220	252	218	96	122	46.19
1676	127	ਸੀਕਰੀ	2376	1207	1169	1089	556	533	45.83
1677	128	ਜ਼ੋਹਲ	2060	1050	1010	936	485	451	45.44
1678	129	ਬਹਾਦਰਪੁਰ	456	223	233	207	104	103	45.39
1679	130	ਮਲੇਵਾਲ	627	309	318	283	140	143	45.14
1680	131	ਝਵਾਨ	2533	1300	1233	1138	564	574	44.93
1681	132	ਜਲੋਟਾ	1479	724	755	664	331	333	44.90
1682	133	ਕੋਟਲੀ	330	176	154	148	78	70	44.85
1683	134	ਬੋਦਲ	2928	1484	1444	1308	662	646	44.67
1684	135	ਪੰਡੋਰੀ ਅਟਵਾਲਾਂ	1817	957	860	808	436	372	44.47
1685	136	ਮੁਰਾਦਪੁਰ ਨਰਿਆਲ	1575	793	782	693	345	348	44.00
1686	137	ਬਾਘਾ	986	485	501	431	206	225	43.71
1687	138	ਜਲਾਲ ਨੰਗਲ	408	197	211	177	90	87	43.38
1688	139	ਭੱਟੀਆਂ	577	303	274	249	132	117	43.15
1689	140	ਕਾਲਰਾ	725	355	370	311	154	157	42.90
1690	141	ਮਾਨਗੜ੍ਹ	653	334	319	280	129	151	42.88
1691	142	ਬਿੰਦਾ	590	307	283	250	134	116	42.37
1692	143	ਘੋਰੇਵਾਹਾ	860	422	438	364	181	183	42.33
1693	144	ਰਤਰੇ	295	141	154	124	57	67	42.03
1694	145	ਸੰਦੀਆ	658	346	312	276	140	136	41.95
1695	146	ਦਾਤਾ	842	411	431	353	175	178	41.92
1696	147	ਫਤਿਹਗੜ੍ਹ	607	324	283	254	142	112	41.85
1697	148	ਢੋਲੇਵਾਲ	492	263	229	205	114	91	41.67
1698	149	ਮੱਡਾ	431	221	210	179	97	82	41.53
1699	150	ਸ਼ਹਿਬਾਜਪੁਰ	1377	709	668	571	295	276	41.47
1700	151	ਮਸਤ ਪਾਲਕੋਟ	1855	953	902	769	393	376	41.46
1701	152	ਹਲੇਰ	1018	509	509	419	204	215	41.16



(ਨੰਬਰ)

ਪਿੰਡ ਦਾ ਸੰਖਿਆ		ਪਿੰਡ ਦਾ ਨਾਂ	npkdh			ਅਨੁਸੂਚਿਤ ਜਾਤੀ ਅਬਾਦੀ			ਪ੍ਰਤੀਸ਼ਤ ਕਾਲਮ ਨੰ: 7 ਦੀ ਕਾਲਮ ਨੰ: 4 ਨਾਲ ਪ੍ਰਤੀਸ਼ਤ
ਕੁਲ	ਉਪ ਜਿਲਾ		ਕੁਲ	ਪੁਰਸ	ਇਸਤਰੀ	ਕੁਲ	ਪੁਰਸ	ਇਸਤਰੀ	
1	2	3	4	5	6	7	8	9	10
1702	153	ਜੰਡੇ	253	126	127	103	48	55	40.71
1703	154	ਖੇਪਰ	86	45	41	35	18	17	40.70
1704	155	ਕੰਧਾਲੀ ਨੌਰੰਗਪੁਰ	1814	914	900	738	361	377	40.68
1705	156	ਸੋਹਰਕ	704	352	352	286	146	140	40.63
1706	157	ਖੁਨ ਖੁਨ ਕਲਾਂ	2076	1065	1011	841	442	399	40.51
1707	158	ਦੁਗਰੀ	599	300	299	242	121	121	40.40
1708	159	ਕੋਰਾਲਾ ਖੁਰਦ	166	89	77	67	35	32	40.36
1709	160	ਕਾਲਾ ਝੰਗਰ	344	175	169	138	70	68	40.12
ਸਬ ਜਿਲਾ		(ii) ਗੜ੍ਹ ਸੰਕਰ							
1710	161	ਮੋਖੋ ਮਜਾਰਾ	765	407	358	754	403	351	98.56
1711	162	ਬਢੇਲ	260	137	123	252	133	119	96.92
1712	163	ਕਾਲੂਪੁਰ	357	186	171	341	176	165	95.52
1713	164	ਲਹਿਰਾ	539	271	268	496	248	248	92.02
1714	165	ਬਘੋਰਾ	1222	628	594	1119	582	537	91.57
1715	166	ਆਈਮਾ ਮੁਗਲਾਂ	577	300	277	521	270	251	90.29
1716	167	ਮੈਰਾ	608	310	298	533	276	257	87.66
1717	168	ਨੁਨੀਤਪੁਰ	629	329	300	531	276	255	84.42
1718	169	ਹਾਇਤਪੁਰ	399	204	195	336	177	159	84.21
1719	170	ਚੱਕ ਮੂਸਾ	185	101	84	154	82	72	83.24
1720	171	ਪਰਸੋਤਾ	472	242	230	391	202	189	82.84
1721	172	ਸਦਰਪੁਰ	453	224	229	371	185	186	81.90
1722	173	ਸ਼ਾਹਪੁਰ	447	244	203	361	198	163	80.76
1723	174	ਫਾਗੋ	123	66	57	99	53	46	80.49
1724	175	ਰਹਾਲੀ	1171	562	609	936	461	475	79.93
1725	176	ਮੋਜੋ ਮਜਾਰਾ	729	357	372	579	281	298	79.42
1726	177	ਹਕੂਮਤਪੁਰ	1280	653	627	993	503	490	77.58
1727	178	ਚੱਕ ਮੱਲਾਂ	750	388	362	580	302	278	77.33
1728	179	ਸਾਧੂਵਾਲ	907	473	434	674	339	335	74.31
1729	180	ਕੋਠੀ	350	179	171	260	133	127	74.29
1730	181	ਦੇਨੂਵਾਲ ਖੁਰਦ	992	497	495	715	356	359	72.08
1731	182	ਮੁਕੱਦਪੁਰ	273	135	138	194	93	101	71.06
1732	183	ਕੋਟਲਾ	367	181	186	258	129	129	70.30
1733	184	ਕੰਗੋਰ	394	198	196	276	134	142	70.05
1734	185	ਮਹਿਰੋਵਾਲ	515	267	248	347	179	168	67.38
1735	186	ਭੂਲੇਵਾਲ ਰੱਥਾਂ	651	322	329	438	212	226	67.28
1736	187	ਜੀਵਨਪੁਰ ਜੱਟਾਂ	679	332	347	454	226	228	66.86
1737	188	ਬਦੇਸਰੋਂ	1995	991	1004	1332	664	668	66.77
1738	189	ਟੋਡਰਪੁਰ ਉਰਫ਼ ਥੋਹ ਪਚਰਾਲੀ	2075	1066	1009	1382	708	674	66.60
1739	190	ਸਾਊਲੀ	467	249	218	309	169	140	66.17
1740	191	ਰਾਜਪੁਰ ਗੁੱਜਰਾਂ	435	237	198	286	161	125	65.75
1741	192	ਕੈਦੋਵਾਲ	633	325	308	414	214	200	65.40
1742	193	ਮਖਸੂਸਪੁਰਾ	1039	521	518	678	335	343	65.26

(ਨੰਬਰ)

ਪਿੰਡ ਦਾ ਸੰਖਿਆ		ਪਿੰਡ ਦਾ ਨਾਂ	npkdh			ਅਨੁਸੂਚਿਤ ਜਾਤੀ ਅਬਾਦੀ			ਪ੍ਰਤੀਸ਼ਤ ਕਾਲਮ ਨੰ: 7 ਦੀ ਕਾਲਮ ਨੰ: 4 ਨਾਲ ਪ੍ਰਤੀਖਤ
ਕੁਲ	ਉਪ ਜਿਲਾ		ਕੁਲ	ਪੁਰਸ	ਇਸਤਰੀ	ਕੁਲ	ਪੁਰਸ	ਇਸਤਰੀ	
1	2	3	4	5	6	7	8	9	10
1743	194	ਪਰੋਵਾਲ	1253	646	607	812	407	405	64.80
1744	195	ਭਗਤੂਪੁਰ	832	436	396	532	274	258	63.94
1745	196	ਮੋਅਲਾ	538	268	270	344	174	170	63.94
1746	197	ਜੀਵਨਪੁਰ ਗੁੱਜਰਾਂ	356	187	169	227	125	102	63.76
1747	198	ਭੁੰਨੇ	1334	671	663	849	424	425	63.64
1748	199	ਫਤਿਹਪੁਰ ਖੁਰਦ	517	269	248	329	169	160	63.64
1749	200	ਚੱਕ ਫੂਲੂ	1350	666	684	841	417	424	62.30
1750	201	ਪੱਖੋਵਾਲ	944	481	463	588	301	287	62.29
1751	202	ਦਗਮ	2174	1119	1055	1333	667	666	61.32
1752	203	ਪੈਂਸਰਾ	885	443	442	539	267	272	60.90
1753	204	ਖਰਾਰਾਵਾਲ ਬਸੀ	1856	935	921	1130	561	569	60.88
1754	205	ਦੁਗਰੀ	663	335	328	401	209	192	60.48
1755	206	ਕਿਤਨਾ	1675	888	787	1013	547	466	60.48
1756	207	ਅਲਾਵਲਪੁਰ	764	394	370	462	237	225	60.47
1757	208	ਦਾਦੂਵਾਲ	745	361	384	447	227	220	60.00
1758	209	ਮਨਾਨਹਨਾ	1641	830	811	981	505	476	59.78
1759	210	ਅਕਾਲਗੜ੍ਹ	649	340	309	387	204	183	59.63
1760	211	ਜੱਸੋਵਾਲ	1381	725	656	819	419	400	59.30
1761	212	ਰੂਪੋਵਾਲ	591	305	286	348	179	169	58.88
1762	213	ਚੱਕ ਕਤਾਰੂ	882	422	460	519	245	274	58.84
1763	214	ਜੈਤਪੁਰ	1078	547	531	632	322	310	58.63
1764	215	ਤਾਜੇਵਾਲ	663	339	324	388	197	191	58.52
1765	216	ਚਹਿਰ	212	113	99	124	67	57	58.49
1766	217	ਗਨੇਸ਼ਪੁਰ	748	364	384	437	207	230	58.42
1767	218	ਹਲੂਵਾਲ	1152	582	570	672	344	328	58.33
1768	219	ਮਹਿਦੂਦ	825	429	396	481	264	217	58.30
1769	220	ਇਸਪੁਰ	1014	543	471	586	314	272	57.79
1770	221	ਕਾਲੇਵਾਲ	292	152	140	167	84	83	57.19
1771	222	ਖੇੜਾ	1220	593	627	695	340	355	56.97
1772	223	ਪੱਡੀ ਸੁਰਾ ਸਿੰਘ	2694	1365	1329	1534	771	763	56.94
1773	224	ਖਾਨਪੁਰ	1479	760	719	839	423	416	56.73
1774	225	ਬਸੋਹੀ	2552	1301	1251	1446	729	717	56.66
1775	226	ਪਾਨਮ	2277	1124	1153	1281	641	640	56.26
1776	227	ਰਸੂਲਪੁਰ	725	397	328	402	224	178	55.45
1777	228	ਠਡਲ	193	99	94	107	55	52	55.44
1778	229	ਬਧਾਨਾ	329	175	154	182	92	90	55.32
1779	230	ਨੂਰਪੁਰ	584	286	298	322	151	171	55.14
1780	231	ਗੁੱਜਰਪੁਰ	736	369	367	405	205	200	55.03
1781	232	ਆਈਮਾ ਜੱਟਾਂ	1041	547	494	571	304	267	54.85
1782	233	ਮਜਾਰਾ ਡੀਂਗਰੀਆਂ	2028	1006	1022	1111	551	560	54.78
1783	234	ਚੈਹਲਪੁਰ	1023	507	516	559	266	293	54.64
1784	235	ਲਾਲੀਆਂ	829	425	404	452	223	229	54.52
1785	236	ਸਤਨੌਰ	1997	1008	989	1086	551	535	54.38

(ਨੰਬਰ)

ਪਿੰਡ ਦਾ ਸੰਖਿਆ		ਪਿੰਡ ਦਾ ਨਾਂ	npkdh			ਅਨੁਸੂਚਿਤ ਜਾਤੀ ਅਬਾਦੀ			ਪ੍ਰਤੀਸ਼ਤ ਕਾਲਮ ਨੰ: 7 ਦੀ ਕਾਲਮ ਨੰ: 4 ਨਾਲ ਪ੍ਰਤੀਖਤ
ਕੁਲ	ਉਪ ਜਿਲਾ		ਕੁਲ	ਪੁਰਸ	ਇਸਤਰੀ	ਕੁਲ	ਪੁਰਸ	ਇਸਤਰੀ	
1	2	3	4	5	6	7	8	9	10
1786	237	ਰਾਵਲ ਪਿੰਡੀ	175	100	75	95	55	40	54.29
1787	238	ਸੋਨੀ	788	402	386	427	223	204	54.19
1788	239	ਬਹੋਵਾਲ	1298	656	642	703	350	353	54.16
1789	240	ਸਿੰਘਪੁਰ	953	485	468	516	266	250	54.14
1790	241	ਬਰੀਆਂ ਖੁਰਦ	1185	608	577	640	336	304	54.01
1791	242	ਸਰਹਾਲਾ ਕਲਾਂ	1852	954	898	998	505	493	53.89
1792	243	ਝੋਜਵਾਲ	719	380	339	386	207	179	53.69
1793	244	ਲਾਲਵਾਂ	1341	708	633	719	364	355	53.62
1794	245	ਕਾਲੇਵਾਲ	884	469	415	472	251	221	53.39
1795	246	ਅਲੀਪੁਰ	899	490	409	480	261	219	53.39
1796	247	ਖਾਬਰਾ	492	242	250	262	128	134	53.25
1797	248	ਨੰਗਲ ਖਲਾਰੀਆਂ	968	501	467	515	279	236	53.20
1798	249	ਮਹਿਤਾਬਪੁਰ	917	496	421	486	260	226	53.00
1799	250	ਭਰੋਵਾਲ	975	496	479	516	265	251	52.92
1800	251	ਸਕਰੂਲੀ	1286	634	652	677	336	341	52.64
1801	252	ਮੁਲਾਰਵਾਲ	61	32	29	32	16	16	52.46
1802	253	ਬੰਬੋਲੀ	1088	524	564	570	275	295	52.39
1803	254	ਮਰੂਲਾ	861	427	434	446	231	215	51.80
1804	255	ਬਰੀਆਂ ਕਲਾਂ	2462	1262	1200	1275	646	629	51.79
1805	256	ਲਕਸੀਹਾਂ	1160	569	591	597	283	314	51.47
1806	257	ਕਾਲੇਵਾਲ ਭਗਤਾਂ	1512	803	709	778	409	369	51.46
1807	258	ਨਕਦੀਪੁਰ	631	316	315	323	158	165	51.19
1808	259	ਲੰਗੋਰੀ	1365	684	681	697	353	344	51.06
1809	260	ਪੱਡੀ ਖੁੱਤੀ	1079	524	555	550	262	288	50.97
1810	261	ਚੱਕ ਹਾਜੀਪੁਰ	1241	634	607	626	330	296	50.44
1811	262	ਖਾਨਪੁਰ	1363	698	665	683	349	334	50.11
1812	263	ਅਛਰਵਾਲ	982	493	489	485	244	241	49.39
1813	264	ਸਰਹਾਲਾ ਖੁਰਦ	944	460	484	466	219	247	49.36
1814	265	ਸੈਲਾ ਕਲਾਂ	1410	723	687	691	352	339	49.01
1815	266	ਭੰਬੀਆਂ	1001	498	503	490	236	254	48.95
1816	267	ਮੋਰਾਂਵਾਲੀ	2838	1481	1357	1379	720	659	48.59
1817	268	ਬੋਆਨਾ	1108	544	564	538	259	279	48.56
1818	269	ਪੰਡੋਰੀ ਲਾਧਾ ਸਿੰਘ	938	454	484	451	224	227	48.08
1819	270	ਢਾਡਾ	2453	1259	1194	1176	594	582	47.94
1820	271	ਬਹਿਬਾਲਪੁਰ	1216	609	607	581	301	280	47.78
1821	272	ਚੰਡੋਲੀ	728	366	362	347	185	162	47.66
1822	273	ਪੰਡੋਰੀ ਗੰਗਾ ਸਿੰਘ	1006	516	490	479	251	228	47.61
1823	274	ਬੀਰਮਪੁਰ	1759	895	864	834	443	391	47.41
1824	275	ਮਹਿਲ	569	282	287	269	133	136	47.28
1825	276	ਡਾਂਸੀਵਾਲ	954	482	472	450	213	237	47.17
1826	277	ਖਰੌਦੀ	806	401	405	371	181	190	46.03
1827	278	ਜੰਗਲੀਆਨਾ	1346	673	673	619	324	295	45.99
1828	279	ਮਹਿੰਗਰਵਾਲ	971	496	475	446	239	207	45.93

(ਨੰਬਰ)

ਪਿੰਡ ਦਾ ਸੰਖਿਆ		ਪਿੰਡ ਦਾ ਨਾਂ	npkdh			ਅਨੁਸੂਚਿਤ ਜਾਤੀ ਅਬਾਦੀ			ਪ੍ਰਤੀਸ਼ਤ ਕਾਲਮ ਨੰ: 7 ਦੀ ਕਾਲਮ ਨੰ: 4 ਨਾਲ ਪ੍ਰਤੀਖਤ
ਕੁਲ	ਉਪ ਜਿਲਾ		ਕੁਲ	ਪੁਰਸ	ਇਸਤਰੀ	ਕੁਲ	ਪੁਰਸ	ਇਸਤਰੀ	
1	2	3	4	5	6	7	8	9	10
1829	280	ਸਕੰਦਰਪੁਰ	794	401	393	360	189	171	45.34
1830	281	ਦਾਦੇਵਾਲ	622	303	319	282	145	137	45.34
1831	282	ਨੰਗਲ ਖੁਰਦ	1209	609	600	547	276	271	45.24
1832	283	ਗੋਂਦਪੁਰ	1482	765	717	670	346	324	45.21
1833	284	ਦਦਿਆਲ	1199	618	581	540	270	270	45.04
1834	285	ਢਾਕੋ	407	221	186	183	97	86	44.96
1835	286	ਦੀਹਾਨਾ	2001	1008	993	896	437	459	44.78
1836	287	ਬੀਹਰਾਂ	1299	667	632	577	300	277	44.42
1837	288	ਬੁਗਰਾ	327	177	150	145	76	69	44.34
1838	289	ਡੋਗਰਪੁਰ	535	268	267	237	115	122	44.30
1839	290	ਘਮਿਆਲਾ	798	424	374	353	182	171	44.24
1840	291	ਬਲਾਸਪੁਰ	755	380	375	333	166	167	44.11
1841	292	ਹੈਬੋਵਾਲ	1363	683	680	601	309	292	44.09
1842	293	ਮਨਸੋਵਾਲ	2954	1526	1428	1302	686	616	44.08
1843	294	ਰਸੂਲਪੁਰ	480	253	227	211	108	103	43.96
1844	295	ਸ਼ੇਰਪੁਰ	443	229	214	194	101	93	43.79
1845	296	ਭਾਨਾ	355	194	161	155	81	74	43.66
1846	297	ਕੁੱਲੋਵਾਲ	291	157	134	127	69	58	43.64
1847	298	ਵਹੀਦਪੁਰ	1358	710	648	588	303	285	43.30
1848	299	ਚੰਦਸੂ ਜੱਟਾਂ	1202	600	602	515	256	259	42.85
1849	300	ਬਗਵੈਨ	962	492	470	410	209	201	42.62
1850	301	ਭਾਰਤਾ	1080	549	531	460	233	227	42.59
1851	302	ਕੋਟ ਪਤੂਹੀ	3454	1756	1698	1455	735	720	42.13
1852	303	ਗਾਗੋ	717	359	358	301	151	150	41.98
1853	304	ਨੰਗਲ ਕਲਾਂ	994	503	491	417	206	211	41.95
1854	305	ਮੰਗੋਵਾਲ	2186	1089	1097	915	482	433	41.86
1855	306	ਕਹਿਰਪੁਰ	957	481	476	399	194	205	41.69
1856	307	ਚੱਕ ਸਿੰਘਾ	1394	669	725	581	282	299	41.68
1857	308	ਨੰਗਲ	894	476	418	372	197	175	41.61
1858	309	ਪੱਖੋਵਾਲ	1105	569	536	458	231	227	41.45
1859	310	ਟੂਟੋ ਮਜਾਰਾ	2003	1007	996	829	417	412	41.39
1860	311	ਮਨੋਲੀਆਂ	876	458	418	361	188	173	41.21
1861	312	ਭੂਲੋਵਾਲ ਗੁਜਰਾਂ	341	188	153	137	78	59	40.18
1862	313	ਸਾਰੰਗਵਾਲ	1534	798	736	616	318	298	40.16
1863	314	ਦਾਦੀਆਂ	658	316	342	264	128	136	40.12
ਸਬ ਜਿਲ੍ਹਾ		(iii) ਹੁਸਿਆਰਪੁਰ							
1864	315	ਬਸੀ ਕਾਜੀਆਂ	7	4	3	7	4	3	100.00
1865	316	ਬਸੀ ਵਹੀਦ	436	222	214	436	222	214	100.00
1866	317	ਧੱਤ	991	506	485	991	506	485	100.00
1867	318	ਮਕੋਰ ਸੌਲੀ	161	74	87	161	74	87	100.00
1868	319	ਕੈਮਪੁਰ	390	215	175	388	213	175	99.49
1869	320	ਬਡਾਲਾ	420	218	202	401	207	194	95.48
1870	321	ਨੌਰੰਗਾਬਾਦ	309	154	155	291	146	145	94.17

(ਨੰਬਰ)

ਪਿੰਡ ਦਾ ਸੰਖਿਆ		ਪਿੰਡ ਦਾ ਨਾਂ	npkdh			ਅਨੁਸੂਚਿਤ ਜਾਤੀ ਅਬਾਦੀ			ਪ੍ਰਤੀਸ਼ਤ ਕਾਲਮ ਨੰ: 7 ਦੀ ਕਾਲਮ ਨੰ: 4 ਨਾਲ ਪ੍ਰਤੀਖਤ
ਕੁਲ	ਉਪ ਜਿਲਾ		ਕੁਲ	ਪੁਰਸ	ਇਸਤਰੀ	ਕੁਲ	ਪੁਰਸ	ਇਸਤਰੀ	
1	2	3	4	5	6	7	8	9	10
1871	322	ਸੈਦੋਂ ਪੱਟੀ	874	457	417	821	426	395	93.94
1872	323	ਧੀਰੋਵਾਲ	220	108	112	205	98	107	93.18
1873	324	ਬਸੀ ਅਲੀ ਖਾਨ	508	262	246	469	240	229	92.32
1874	325	ਲਾਲਪੁਰ	506	263	243	467	244	223	92.29
1875	326	ਨਾਰਾ	1080	536	544	996	496	500	92.22
1876	327	ਦਾਦਾ	1844	955	889	1693	881	812	91.81
1877	328	ਚੱਕ ਸਵਾਨਾ	212	109	103	193	98	95	91.04
1878	329	ਪੰਡੋਰੀ ਮਿੰਦੇ ਮਿੰਦ	198	102	96	179	90	89	90.40
1879	330	ਕੋਟਲੀ	411	222	189	369	197	172	89.78
1880	331	ਸਾਦਾ ਰੈਨ	113	57	56	101	50	51	89.38
1881	332	ਸ਼ਾਹਬੁਦੀਨ	724	365	359	644	325	319	88.95
1882	333	ਨੂਰਪੁਰ	945	479	466	838	422	416	88.68
1883	334	ਕੰਤੀਆਂ	1206	641	565	1069	569	500	88.64
1884	335	ਮਛਾਰੀਵਾਲ	896	455	441	769	391	378	85.83
1885	336	ਸਤਲਾਲ	493	243	250	423	209	214	85.80
1886	337	ਅਰਨੀਆਲਾ ਸ਼ਾਹਪੁਰ	972	473	499	822	392	430	84.57
1887	338	ਗਲਿੰਦ	800	404	396	674	342	332	84.25
1888	339	ਤਲਵੰਡੀ ਕਨੂੰਨਗੋਈਆਂ	956	493	463	801	408	393	83.79
1889	340	ਬਸੀ ਨਾਉ	1263	635	628	1046	521	525	82.82
1890	341	ਹਾਜ਼ੀਪੁਰ	425	214	211	350	176	174	82.35
1891	342	ਸਹੋਤਾ	362	174	188	298	145	153	82.32
1892	343	ਕਲੀਆਂ	355	175	180	292	145	147	82.25
1893	344	ਚੱਕ ਗੁਜਰਾਂ	1283	661	622	1052	529	523	82.00
1894	345	ਕਾਲੂਵਹਾਰ	822	429	393	672	356	316	81.75
1895	346	ਮਾਂਝੀ	1202	610	592	976	487	489	81.20
1896	347	ਕਬੀਰਪੁਰ	425	223	202	344	172	172	80.94
1897	348	ਹਾਜ਼ੀ ਖਾਨਪੁਰ	145	59	86	117	46	71	80.69
1898	349	ਮਹਿਮੋਵਾਲ	1291	662	629	1041	541	500	80.64
1899	350	ਬਸੀ ਬਹਾਦਰ	25	12	13	20	8	12	80.00
1900	351	ਸਰੈਨ	350	176	174	280	138	142	80.00
1901	352	ਤਾਜੇਵਾਲ	1012	521	491	805	416	389	79.55
1902	353	ਫਤੋਵਾਲ	1255	649	606	993	527	466	79.12
1903	354	ਦੇਹਰਾ	253	123	130	200	96	104	79.05
1904	355	ਥੱਥਲ	641	313	328	503	239	264	78.47
1905	356	ਕਿਲ੍ਹਾ ਸ਼ੇਰ ਖਾਨ	121	60	61	94	47	47	77.69
1906	357	ਅਤਲਗੜ੍ਹ	282	145	137	219	114	105	77.66
1907	358	ਕੁਤਬਪੁਰ	571	280	291	442	220	222	77.41
1908	359	ਰਾਏਪੁਰ	1018	504	514	787	387	400	77.31
1909	360	ਕਬੀਰਪੁਰ	660	341	319	509	259	250	77.12
1910	361	ਪੰਡੋਰੀ ਭਾਵਾ	351	181	170	270	140	130	76.92
1911	362	ਤਖਨੀ	643	319	324	494	245	249	76.83
1912	363	ਕਾਨਾ	405	207	198	311	160	151	76.79
1913	364	ਨਸਰਾਨ	204	111	93	155	83	72	75.98

(ਨੰਬਰ)

ਪਿੰਡ ਦਾ ਸੰਖਿਆ		ਪਿੰਡ ਦਾ ਨਾਂ	npkdh			ਅਨੁਸੂਚਿਤ ਜਾਤੀ ਅਬਾਦੀ			ਪ੍ਰਤੀਸ਼ਤ ਕਾਲਮ ਨੰ: 7 ਦੀ ਕਾਲਮ ਨੰ: 4 ਨਾਲ ਪ੍ਰਤੀਖਤ
ਕੁਲ	ਉਪ ਜਿਲਾ		ਕੁਲ	ਪੁਰਸ	ਇਸਤਰੀ	ਕੁਲ	ਪੁਰਸ	ਇਸਤਰੀ	
1	2	3	4	5	6	7	8	9	10
1914	365	ਬਸੀ ਜੋੜਾਂ	389	196	193	294	149	145	75.58
1915	366	ਬਸੀ ਮਾਰਫ ਹੁਸੈਨਪੁਰ	1490	750	740	1125	560	565	75.50
1916	367	ਹਰਮੋਆ	1448	761	687	1092	564	528	75.41
1917	368	ਦੁਲੋਵਾਲ	138	65	73	104	47	57	75.36
1918	369	ਧੋਲਾਂਵਾਲ	979	491	488	736	369	367	75.18
1919	370	ਬਸੀ ਸ਼ਾਹ ਮੁਹੰਮਦ	28	14	14	21	11	10	75.00
1920	371	ਪੰਡੋਰੀ ਬੀਬੀ	1592	814	778	1194	591	603	75.00
1921	372	ਚੌਕੋਵਾਲ ਸੇਖਾਂ	826	417	409	616	316	300	74.58
1922	373	ਰਾਓਵਾਲ	352	175	177	262	128	134	74.43
1923	374	ਲੋਹਾਰ ਕੰਗਨਾਂ	383	188	195	284	141	143	74.15
1924	375	ਧਾਦਾ ਬਾਵਾ ਮੋਹਰ ਸਿੰਘ	762	400	362	565	300	265	74.15
1925	376	ਪੰਜਗਰਾਂਈ	294	147	147	217	108	109	73.81
1926	377	ਬੱਸੀ ਦੌਲਤ ਖਾਨ	1733	900	833	1273	674	599	73.46
1927	378	ਪੰਡੋਰੀ ਬਾਵਾ ਦਾਸ	902	428	474	658	310	348	72.95
1928	379	ਕੜੋਵਾਲ	512	269	243	372	199	173	72.66
1929	380	ਮਰੂਲੀ ਬ੍ਰਾਹਮਣਾਂ	1551	809	742	1120	592	528	72.21
1930	381	ਅਜਰਮ	2933	1523	1410	2108	1085	1023	71.87
1931	382	ਮਾਨਾਂ	1358	676	682	975	475	500	71.80
1932	383	ਰਹਿਸੀਵਾਲ	397	212	185	283	147	136	71.28
1933	384	ਬਹਾਦਰਪੁਰ ਬਾਹੀਆਂ	687	363	324	489	261	228	71.18
1934	385	ਹਰਦੇ ਖਾਨਪੁਰ	3520	1880	1640	2480	1324	1156	70.45
1935	386	ਬ੍ਰਹਮਜੀਤ	590	307	283	415	213	202	70.34
1936	387	ਚੌਲੋਪੁਰ	539	280	259	376	201	175	69.76
1937	388	ਢੇਰੀਆਂ	567	305	262	390	211	179	68.78
1938	389	ਮਹਿਲਾਂਵਾਲੀ	3332	1701	1631	2287	1174	1113	68.64
1939	390	ਮੋਹਿਤੀਆਣਾ	1977	1019	958	1354	694	660	68.49
1940	391	ਖੰਡਿਆਲਾ	611	320	291	418	214	204	68.41
1941	392	ਬੱਸੀ ਕਿੱਕਰਾਂ	1292	648	644	874	444	430	67.65
1942	393	ਬਾਗੋਵਾਲ	274	140	134	185	94	91	67.52
1943	394	ਚੌਕ ਹਰਨੋਲੀ	916	449	467	618	300	318	67.47
1944	395	ਬਰੋਟੀ	998	510	488	671	342	329	67.23
1945	396	ਲਹਿਲੀ ਕਲਾਂ	1279	635	644	859	422	437	67.16
1946	397	ਫੁਗਲਾਨਾ	3111	1556	1555	2068	1011	1057	66.47
1947	398	ਤੇਜਪਰ ਖੁਰਦ	99	47	52	65	27	38	65.66
1948	399	ਪਵਾਲ	1133	589	544	741	387	354	65.40
1949	400	ਬੱਸੀ ਖਿੱਜਰ ਖਾਨ	181	89	92	118	60	58	65.19
1950	401	ਹੇਰੀਆਂ	867	443	424	564	282	282	65.05
1951	402	ਸਸੋਲੀ	1282	645	637	833	416	417	64.98
1952	403	ਖਾਨਪੁਰ	966	488	478	627	323	304	64.91
1953	404	ਭੱਲਿਆਲਾ	561	331	230	363	201	162	64.71
1954	405	ਪਟਿਆਰੀ	877	424	453	567	280	287	64.65
1955	406	ਬੁਰੇ ਜੱਟਾਂ	941	468	473	608	300	308	64.61
1956	407	ਨੰਗਲ ਮਰੁਫ	402	195	207	258	119	139	64.18

(ਨੰਬਰ)

ਪਿੰਡ ਦਾ ਸੰਖਿਆਂ		ਪਿੰਡ ਦਾ ਨਾਂ	npkdh			ਅਨੁਸੂਚਿਤ ਜਾਤੀ ਅਬਾਦੀ			ਪ੍ਰਤੀਸ਼ਤ ਕਾਲਮ ਨੰ: 7 ਦੀ ਕਾਲਮ ਨੰ: 4 ਨਾਲ ਪ੍ਰਤੀਖਤ
ਕੁਲ	ਉਪ ਜਿਲਾ		ਕੁਲ	ਪੁਰਸ	ਇਸਤਰੀ	ਕੁਲ	ਪੁਰਸ	ਇਸਤਰੀ	
1	2	3	4	5	6	7	8	9	10
1957	408	ਆਹਰ	285	146	139	182	93	89	63.86
1958	409	ਭਕਾਲ	510	258	252	325	174	151	63.73
1959	410	ਤਲਵੰਡੀ ਅਰਾਈਆਂ	958	521	437	609	317	292	63.57
1960	411	ਸਰਹਾਲਾ	920	470	450	582	297	285	63.26
1961	412	ਬੱਬ	176	88	88	111	56	55	63.07
1962	413	ਸਹਿਜੋਵਾਲ	476	240	236	300	149	151	63.03
1963	414	ਆਦਮਵਾਲ ਗਰੀ	812	429	383	510	268	242	62.81
1964	415	ਬਡਿਆਲਖ	798	396	402	501	237	264	62.78
1965	416	ਫਡਿਆਲ	259	126	133	162	80	82	62.55
1966	417	ਸਹਿਜਾਦਪੁਰ	144	67	77	90	38	52	62.50
1967	418	ਪਟਿਆਰੀ	558	279	279	348	175	173	62.37
1968	419	ਕੁੱਤ	687	347	340	428	203	225	62.30
1969	420	ਜਲੋਵਾਲ	417	202	215	258	122	136	61.87
1970	421	ਭਟਰਾਨਾ	1082	548	534	669	332	337	61.83
1971	422	ਨਿਆਜੀਆਂ	313	169	144	193	103	90	61.66
1972	423	ਰਾਜੋਵਾਲ	650	322	328	400	196	204	61.54
1973	424	ਰੱਧਾਵਾ ਬਰੋਟਾ	1454	728	726	886	425	461	60.94
1974	425	ਧੱਕੋਵਾਲ	1229	649	580	744	397	347	60.54
1975	426	ਤਲਵੰਡੀ ਗੋਨੀ	417	222	195	252	131	121	60.43
1976	427	ਬੁਥਗੜ੍ਹ	1248	621	627	753	386	367	60.34
1977	428	ਤੈਂਤਪਾਲ	617	314	303	372	187	185	60.29
1978	429	ਬੱਸੀ ਪੰਜ ਭਾਈਆਂ	178	91	87	107	54	53	60.11
1979	430	ਪੰਡੋਰੀ	124	68	56	74	43	31	59.68
1980	431	ਮਾਨ	1101	533	568	657	324	333	59.67
1981	432	ਚੰਦਪੁਰ	128	67	61	76	40	36	59.38
1982	433	ਚੱਕ ਗੁਜਰਾਂ	437	207	230	258	118	140	59.04
1983	434	ਬਡਾਲਾ ਮਾਹੀ	986	506	480	582	300	282	59.03
1984	435	ਨੰਦਾ ਖੋਰ	3478	1780	1698	2039	1040	999	58.63
1985	436	ਪੰਡੋਰੀ ਸੁਮਲਾ	935	448	487	546	252	294	58.40
1986	437	ਸਲੇਮਪੁਰ	1210	626	584	706	364	342	58.35
1987	438	ਫੱਬਰਾ	739	364	375	431	210	221	58.32
1988	439	ਨੂਰ ਤਲਾਈ	284	146	138	165	89	76	58.10
1989	440	ਘਾਸੀਪੁਰ	552	288	264	319	167	152	57.79
1990	441	ਖੁੰਡਾ	253	127	126	146	73	73	57.71
1991	442	ਸ਼ੇਰਗੜ੍ਹ	2639	1361	1278	1519	770	749	57.56
1992	443	ਤਾਰਾਗੜ੍ਹ	985	504	481	566	293	273	57.46
1993	444	ਬੱਸੀ ਹਸਮਤ ਖਾਨ	829	434	395	476	244	232	57.42
1994	445	ਦਾਲੇਵਾਲ	707	386	321	405	212	193	57.28
1995	446	ਆਈਮਾ	14	8	6	8	6	2	57.14
1996	447	ਮਡਿਆਲ	1259	664	595	715	368	347	56.79
1997	448	ਸੀਨਾਨ	600	296	304	340	172	168	56.67
1998	449	ਸਹਾਰੀ	3032	1534	1498	1715	876	839	56.56
1999	450	ਨੀਲਾ ਨਲੋਆ	1029	535	494	581	297	284	56.46

(ਨੰਬਰ)

ਪਿੰਡ ਦਾ ਸੰਖਿਆ		ਪਿੰਡ ਦਾ ਨਾਂ	npkdh			ਅਨੁਸੂਚਿਤ ਜਾਤੀ ਅਬਾਦੀ			ਪ੍ਰਤੀਸ਼ਤ ਕਾਲਮ ਨੰ: 7 ਦੀ ਕਾਲਮ ਨੰ: 4 ਨਾਲ ਪ੍ਰਤੀਖਤ
ਕੁਲ	ਉਪ ਜਿਲਾ		ਕੁਲ	ਪੁਰਸ	ਇਸਤਰੀ	ਕੁਲ	ਪੁਰਸ	ਇਸਤਰੀ	
1	2	3	4	5	6	7	8	9	10
2000	451	ਕਿਲ੍ਹਾਂ ਬੇਰੂਨ	1431	711	720	801	400	401	55.97
2001	452	ਨੰਦਾਂ	776	377	399	434	203	231	55.93
2002	453	ਬੱਸੀ ਕਲਾਂ	2356	1202	1154	1317	672	645	55.90
2003	454	ਬਾਹੀਦ	718	387	331	397	206	191	55.29
2004	455	ਜਾਟਪੁਰ	1096	574	522	603	313	290	55.02
2005	456	ਖਨਾਉਰਾ	2714	1434	1280	1493	781	712	55.01
2006	457	ਬੱਸੀ ਜਮਾਲ ਖਾਨ	231	123	108	127	68	59	54.98
2007	458	ਚੱਕ ਰਾਜਸਿੰਗ	1198	612	586	654	338	316	54.59
2008	459	ਬਜਵਾੜਾ	9929	5095	4834	5394	2752	2642	54.33
2009	460	ਮਿਰਜਾਪੁਰ	800	433	367	434	236	198	54.25
2010	461	ਪਥਰਾਲੀਆਂ	731	403	328	396	228	168	54.17
2011	462	ਫਤਿਹਪੁਰ	410	197	213	222	110	112	54.15
2012	463	ਅਧਕਾਰਾ	584	307	277	315	167	148	53.94
2013	464	ਸ਼ੇਖੁਪੁਰ	701	373	328	377	200	177	53.78
2014	465	ਕੈਲੋਂ	446	238	208	237	130	107	53.14
2015	466	ਛਾਉਣੀ ਕਲਾਂ	2801	1459	1342	1485	777	708	53.02
2016	467	ਚੱਕ ਖੇਲਾਂ	600	295	305	318	155	163	53.00
2017	468	ਖੁਸਰੋਪੁਰ	476	236	240	251	121	130	52.73
2018	469	ਮੇਘਵਾਲ	1336	694	642	704	355	349	52.69
2019	470	ਨੁਰਪੁਰ ਉਰਫ ਬਾਕੀਪੁਰ	135	66	69	71	32	39	52.59
2020	471	ਅਹਰਾਨਾ	5495	2853	2642	2881	1498	1383	52.43
2021	472	ਮਰਨੇਨ ਖੁਰਦ	573	291	282	300	146	154	52.36
2022	473	ਸੈਂਚਾਂ	1048	524	524	548	271	277	52.29
2023	474	ਨੈਨੋਵਾਲ ਜੱਟਾਂ	950	470	480	496	247	249	52.21
2024	475	ਕੰਡੀਆਣਾ	1301	631	670	679	321	358	52.19
2025	476	ਕਾਹਲਵਾਂ	552	264	288	288	133	155	52.17
2026	477	ਧੁਤ ਕਲਾ	2567	1300	1267	1337	660	677	52.08
2027	478	ਬੁਰੇ ਰਾਜਪੁਤਾਂ	217	124	93	113	64	49	52.07
2028	479	ਪੰਡੋਰੀ ਖਜੂਰ	713	373	340	370	187	183	51.89
2029	480	ਸੋਤਲਾ	1071	514	557	548	266	282	51.17
2030	481	ਦਾਉਲੋਵਾਲ	620	330	290	317	162	155	51.13
2031	482	ਸੰਧਰਾ	1287	663	624	658	332	326	51.13
2032	483	ਦਾਦਪੁਰ ਗੋਰਾਇਆ	696	357	339	355	181	174	51.01
2033	484	ਬੱਸੀ ਕਾਲੇ ਖਾਨ	327	165	162	165	84	81	50.46
2034	485	ਲਿੰਦਰ	411	206	205	207	97	110	50.36
2035	486	ਮਿੱਠੇਵਾਲ	394	192	202	197	94	103	50.00
2036	487	ਪੰਡੋਰੀ ਰੁਕਮਨ	1279	676	603	639	331	308	49.96
2037	488	ਨਸਰਾਲਾ	2985	1528	1457	1489	769	720	49.88
2038	489	ਦਗਾਨਾ ਕਲਾਂ	1539	778	761	767	390	377	49.84
2039	490	ਫਤਿਹਗੜ੍ਹ ਨਿਆਰਾ	1281	655	626	638	319	319	49.80
2040	491	ਥਰੋਲੀ	570	275	295	281	139	142	49.30
2041	492	ਸ਼ਿਮਲੀ	965	465	500	475	224	251	49.22
2042	493	ਬੱਸੀ ਬਾਬੂ ਖਾਨ	524	280	244	257	137	120	49.05



(ਨੰਬਰ)

ਪਿੰਡ ਦਾ ਸੰਖਿਆ		ਪਿੰਡ ਦਾ ਨਾਂ	npkdh			ਅਨੁਸੂਚਿਤ ਜਾਤੀ ਅਬਾਦੀ			ਪ੍ਰਤੀਸ਼ਤ ਕਾਲਮ ਨੰ: 7 ਦੀ ਕਾਲਮ ਨੰ: 4 ਨਾਲ ਪ੍ਰਤੀਸ਼ਤ
ਕੁਲ	ਉਪ ਜਿਲਾ		ਕੁਲ	ਪੁਰਸ	ਇਸਤਰੀ	ਕੁਲ	ਪੁਰਸ	ਇਸਤਰੀ	
1	2	3	4	5	6	7	8	9	10
2043	494	ਪੰਜੋਦਿਓਤਾ	1428	718	710	699	348	351	48.95
2044	495	ਖਨੂਰ	1076	532	544	525	263	262	48.79
2045	496	ਲਹਿਲ	517	252	265	251	119	132	48.55
2046	497	ਅੰਡੋਵਾਲ	817	409	408	394	198	196	48.23
2047	498	ਮੰਹਿਗਰਵਾਲ	1237	636	601	596	315	281	48.18
2048	499	ਅੰਜੋਵਾਲ	3970	2080	1890	1912	1002	910	48.16
2049	500	ਫੰਬੀਆਂ	1237	634	603	595	307	288	48.10
2050	501	ਕਾਹਰੀ	1309	680	629	627	330	297	47.90
2051	502	ਜ਼ਰਾਬ ਦਿਆਲ	341	183	158	163	93	70	47.80
2052	503	ਮੁਸਤਫਾਪੁਰ	724	354	370	346	177	169	47.79
2053	504	ਕੋਟਲੀ ਗੋਸਪੁਰ	1631	843	788	775	382	393	47.52
2054	505	ਧੁੱਗਾ	497	246	251	236	117	119	47.48
2055	506	ਮੋਚਪੁਰ	329	163	166	156	83	73	47.42
2056	507	ਬੰਦੋਵਾਲ	934	473	461	442	220	222	47.32
2057	508	ਬੜੇਲ	353	175	178	167	81	86	47.31
2058	509	ਪੁੱਤ ਖੁਰਦ	890	454	436	421	216	205	47.30
2059	510	ਕੰਗ	1405	670	735	663	301	362	47.19
2060	511	ਪੰਡੋਰੀ ਮੇਲ	794	408	386	374	194	180	47.10
2061	512	ਪੰਡੋਰੀ ਖੰਗੂਰੀਆਂ	1133	572	561	530	263	267	46.78
2062	513	ਫੋਲਾਹੀ	1073	532	541	500	255	245	46.60
2063	514	ਹੁਕਰਾਂ	1018	518	500	474	253	221	46.56
2064	515	ਹਰਖੋਵਾਲ	842	450	392	391	194	197	46.44
2065	516	ਸ਼ੇਰਪੁਰ	803	419	384	371	203	168	46.20
2066	517	ਭਗੋਵਾਲ	654	330	324	302	151	151	46.18
2067	518	ਆਦਮਵਾਲ	3429	1744	1685	1578	793	785	46.02
2068	519	ਬਡਲਾ	2849	1428	1421	1309	647	662	45.95
2069	520	ਨੰਗਲ ਈਸ਼ਰ	865	432	433	395	197	198	45.66
2070	521	ਮੋਨਾ ਕਲਾਂ	1979	1013	966	902	443	459	45.58
2071	522	ਜਹਾਨ ਖੇਲਾਂ	2429	1273	1156	1104	595	509	45.45
2072	523	ਸ਼ੇਰਪੁਰ ਖਾਮ	553	281	272	251	129	122	45.39
2073	524	ਬੱਸੀ ਮੁਡਾ	891	442	449	404	205	199	45.34
2074	525	ਦੁਇਆਨਾ ਖੁਰਦ	899	465	434	407	208	199	45.27
2075	526	ਭਟੋਲੀਆਂ	830	413	417	375	181	194	45.18
2076	527	ਧਾਲੀਵਾਲ	444	219	225	200	94	106	45.05
2077	528	ਬਸੀ ਉਮਰ ਖਾਨ	711	369	342	320	165	155	45.01
2078	529	ਸੁਸਾਨਾ	711	392	319	318	175	143	44.73
2079	530	ਸੰਧਾਰ	861	457	404	385	207	178	44.72
2080	531	ਸੰਧੋਰ	555	284	271	248	131	117	44.68
2081	532	ਨਾਰੀ	412	201	211	184	87	97	44.66
2082	533	ਹੁਸੈਨਪੁਰ ਗੁਰੂ	1306	678	628	583	315	268	44.64
2083	534	ਕਾਕੋ	2273	1169	1104	1012	518	494	44.52
2084	535	ਦੁਇਆਨਾ ਕਲਾਂ	1265	639	626	558	280	278	44.11
2085	536	ਅਤੋਵਾਲ	1460	736	724	643	319	324	44.04

(ਨੰਬਰ)

ਪਿੰਡ ਦਾ ਸੰਖਿਆ		ਪਿੰਡ ਦਾ ਨਾਂ	npkdh			ਅਨੁਸੂਚਿਤ ਜਾਤੀ ਅਬਾਦੀ			ਪ੍ਰਤੀਸ਼ਤ ਕਾਲਮ ਨੰ: 7 ਦੀ ਕਾਲਮ ਨੰ: 4 ਨਾਲ ਪ੍ਰਤੀਖਤ
ਕੁਲ	ਉਪ ਜਿਲਾ		ਕੁਲ	ਪੁਰਸ	ਇਸਤਰੀ	ਕੁਲ	ਪੁਰਸ	ਇਸਤਰੀ	
1	2	3	4	5	6	7	8	9	10
2086	537	ਨਰੂ ਨੰਗਲ ਖਾਸ	2314	1158	1156	1013	518	495	43.78
2087	538	ਨੰਗਰਾਇਨ	283	156	127	122	68	54	43.11
2088	539	ਮੰਡੀਆਂ ਜੱਟਾਂ	341	161	180	146	71	75	42.82
2089	540	ਚੌਲਤਪੁਰ	515	264	251	219	103	116	42.52
2090	541	ਸਿੰਘਰੀਵਾਲਾ	1800	903	897	762	380	382	42.33
2091	542	ਕਾਲਕੱਟ	610	325	285	258	134	124	42.30
2092	543	ਹਰਤਾ	2946	1489	1457	1246	641	605	42.29
2093	544	ਨੰਗਲ ਕਲਾਂ	499	244	255	211	114	97	42.28
2094	545	ਤਨੌਲੀ	1663	857	806	702	367	335	42.21
2095	546	ਕੋਟਲਾ ਨੌਧ ਸਿੰਘ	1146	558	588	482	243	239	42.06
2096	547	ਕੋਟਲੀ ਬਵਦਾਸ	381	187	194	160	76	84	41.99
2097	548	ਮਹਿੰਦੀਪੁਰ	408	204	204	170	85	85	41.67
2098	549	ਦਲਾਮਵਾਲ	367	201	166	152	84	68	41.42
2099	550	ਮਹਿਨਾ	833	422	411	343	168	175	41.18
2100	551	ਮਾਨਕ ਢੇਰੀ	1476	772	704	607	304	303	41.12
2101	552	ਗੋਰਾਇਆਂ	878	461	417	360	189	171	41.00
2102	553	ਢੱਕੀ	543	285	258	222	114	108	40.88
2103	554	ਸੱਸ	1561	785	776	637	320	317	40.81
2104	555	ਅਸਲਪੁਰ	470	240	230	191	101	90	40.64
2105	556	ਮਰਨਾਇਨ ਕਲਾਂ	777	402	375	314	158	156	40.41
2106	557	ਲਹਿਲੀ ਖੁਰਦ	797	390	407	322	156	166	40.40
2107	558	ਪੰਡੋਰੀ ਕਦ	1446	741	705	584	296	288	40.39
2108	559	ਨੌਸ਼ਾਹਿਰਾ	623	307	316	251	122	129	40.29
2109	560	ਦਿਉਵਾਲ	853	444	409	343	177	166	40.21
ਸਬ		(iv) ਮੁਕੋਰੀਆਂ							
2110	561	ਹਰ ਚੰਦ	193	98	95	166	83	83	86.01
2111	562	ਮੱਖਾ	703	355	348	578	299	279	82.22
2112	563	ਪਾਸੀ ਕਰੋਰੋ	518	261	257	362	179	183	69.88
2113	564	ਏਕਮ	471	239	232	278	136	142	59.02
2114	565	ਸੁਧਾਰੀ	413	214	199	240	124	116	58.11
2115	566	ਮੰਗੂ ਮੇਰਾ	327	171	156	188	98	90	57.49
2116	567	ਬਰਨਾਲਾ	766	378	388	432	202	230	56.40
2117	568	ਅਲੋ ਭੱਟੀ	625	333	292	343	183	160	54.88
2118	569	ਝਰੇਰੀਆਨਾ	685	337	348	373	182	191	54.45
2119	570	ਗੁੱਜਰ ਕਟਰਾਲਾ	849	429	420	445	227	218	52.41
2120	571	ਬਛੋਂਵਾਲੀ	168	80	88	86	41	45	51.19
2121	572	ਪੰਡੋਰੀ ਬਘੇਲ ਸਿੰਘ	639	325	314	326	173	153	51.02
2122	573	ਢੇਸੀਆਂ	263	136	127	134	67	67	50.95
2123	574	ਨੰਗਲ ਅਵਾਨਾ	487	241	246	244	115	129	50.10
2124	575	ਖਰਕ ਬਲਰਾਹ	625	294	331	311	140	171	49.76
2125	576	ਗੋਂਸਪੁਰ	504	244	260	250	123	127	49.60
2126	577	ਖੁਸ਼ ਨਗਰ	543	288	255	269	139	130	49.54
2127	578	ਅਰਥੇਵਾਲ	367	200	167	180	98	82	49.05

(ਨੰਬਰ)

ਪਿੰਡ ਦਾ ਸੰਖਿਆ		ਪਿੰਡ ਦਾ ਨਾਂ	npkdh			ਅਨੁਸੂਚਿਤ ਜਾਤੀ ਅਬਾਦੀ			ਪ੍ਰਤੀਸ਼ਤ ਕਾਲਮ ਨੰ: 7 ਦੀ ਕਾਲਮ ਨੰ: 4 ਨਾਲ ਪ੍ਰਤੀਖਤ
ਕੁਲ	ਉਪ ਜਿਲਾ		ਕੁਲ	ਪੁਰਸ	ਇਸਤਰੀ	ਕੁਲ	ਪੁਰਸ	ਇਸਤਰੀ	
1	2	3	4	5	6	7	8	9	10
2128	579	ਨਿਕੂ ਚੱਕ	1481	737	744	713	344	369	48.14
2129	580	ਲੰਗਾਹ	419	205	214	199	103	96	47.49
2130	581	ਪੰਡੋਰੀ	484	239	245	228	113	115	47.11
2131	582	ਬਰਿਆਹ	564	272	292	265	124	141	46.99
2132	583	ਚੱਕ ਸਰਵਾਨੀ	260	134	126	122	61	61	46.92
2133	584	ਘਲੋਵਾਲ	443	210	233	206	98	108	46.50
2134	585	ਬੇਹ ਜਗਨ	2341	1191	1150	1074	555	519	45.88
2135	586	ਜ਼ਹੀਦਪੁਰ	663	332	331	302	143	159	45.55
2136	587	ਢਲ	476	241	235	216	111	105	45.38
2137	588	ਗੋਲਰਾ	657	331	326	296	159	137	45.05
2138	589	ਬਡਿਆਲ	375	192	183	168	88	80	44.80
2139	590	ਬਸੰਤਪੁਰ	223	108	115	99	49	50	44.39
2140	591	ਸਪਾਰੀਆਂ	1956	988	968	841	436	405	43.00
2141	592	ਬੀਗੋਵਾਲ	740	363	377	316	151	165	42.70
2142	593	ਪੇਟਾ	659	323	336	277	128	149	42.03
2143	594	ਹਰਸੇ ਮਨਸਾਰ	3307	1669	1638	1378	690	688	41.67
2144	595	ਦੋਲੋਵਾਲ	859	428	431	352	178	174	40.98
2145	596	ਸਰਾਇਆ	558	284	274	228	114	114	40.86
2146	597	ਝੀਰੰਗ	646	348	298	262	147	115	40.56
ਜਿਲ੍ਹਾ		9.ਜਲੰਧਰ							
ਸਬ ਜਿਲ੍ਹਾ		(i) ਜਲੰਧਰ-1							
2147	1	ਚੱਕ ਈਸਰਵਾਲ	5	3	2	5	3	2	100.00
2148	2	ਕਸਮਪੁਰ	443	213	230	431	208	223	97.29
2149	3	ਬਰਸਲ	796	419	377	733	385	348	92.09
2150	4	ਤਲਵਾੜਾ	506	260	246	448	233	215	88.54
2151	5	ਮੁਬਾਰਕਪੁਰ	1031	515	516	886	436	450	85.94
2152	6	ਹਮੀਰੀ ਖੇੜਾ	767	382	385	653	325	328	85.14
2153	7	ਲੇਸਾਰੀਵਾਲਾ	2217	1165	1052	1882	995	887	84.89
2154	8	ਭਗਵਾਨਪੁਰ	302	159	143	250	129	121	82.78
2155	9	ਛੱਤੋਵਾਲੀ	367	192	175	303	162	141	82.56
2156	10	ਧਨਾਲ	1487	768	719	1223	636	587	82.25
2157	11	ਸ਼ੇਰਪੁਰ	1273	644	629	1046	537	509	82.17
2158	12	ਫੂਲਪੁਰ	1111	556	555	912	461	451	82.09
2159	13	ਖੁਨ ਖੁਨ	750	401	349	588	320	268	78.40
2160	14	ਬਹੁਦੀਨਪੁਰ	260	138	122	202	105	97	77.69
2161	15	ਅਲਾਦੀਨਪੁਰ	734	374	360	570	282	288	77.66
2162	16	ਜਲਭੇ	851	429	422	657	334	323	77.20
2163	17	ਸ਼ੇਖੇ ਪਿੰਡ	487	255	232	375	198	177	77.00
2164	18	ਬਬਿਆਨਵਾਲੀ	2040	1039	1001	1553	791	762	76.13
2165	19	ਪਰਤਾਪਪੁਰ	2524	1300	1224	1908	989	919	75.59
2166	20	ਚੁਹਾਰਵਾਲੀ	2713	1337	1376	1999	982	1017	73.68
2167	21	ਚੱਚੋਵਾਲ	679	343	336	499	246	253	73.49
2168	22	ਕੋਟਲੀ ਸ਼ੇਖਾਂ	268	134	134	196	98	98	73.13

(ਨੰਬਰ)

ਪਿੰਡ ਦਾ ਸੰਖਿਆਂ		ਪਿੰਡ ਦਾ ਨਾਂ	npkdh			ਅਨੁਸੂਚਿਤ ਜਾਤੀ ਅਬਾਦੀ			ਪ੍ਰਤੀਸ਼ਤ ਕਾਲਮ ਨੰ: 7 ਦੀ ਕਾਲਮ ਨੰ: 4 ਨਾਲ ਪ੍ਰਤੀਸ਼ਤ
ਕੁਲ	ਉਪ ਜਿਲਾ		ਕੁਲ	ਪੁਰਸ	ਇਸਤਰੀ	ਕੁਲ	ਪੁਰਸ	ਇਸਤਰੀ	
1	2	3	4	5	6	7	8	9	10
2169	23	ਕਰਿਆਨਾ	1370	707	663	999	514	485	72.92
2170	24	ਅਲੀਪੁਰ	651	337	314	468	243	225	71.89
2171	25	ਤਲਵੰਡੀ ਅਰਾਇਨ	641	304	337	460	220	240	71.76
2172	26	ਧੌਂਦਰੀ	504	249	255	360	173	187	71.43
2173	27	ਮਹਿੰਦੀਪੁਰ	787	373	414	557	261	296	70.78
2174	28	ਕਾਦਿਆਂਵਾਲੀ	1970	1048	922	1375	746	629	69.80
2175	29	ਸੋਮੀ	635	304	331	442	210	232	69.61
2176	30	ਦੌਲਤਪੁਰ	637	311	326	439	218	221	68.92
2177	31	ਲੁਹਾਰ ਨੰਗਲ	331	180	151	225	111	114	67.98
2178	32	ਚੰਦਪੁਰ	1077	555	522	732	388	344	67.97
2179	33	ਕੋਟ ਖੁਰਦ	738	356	382	499	241	258	67.62
2180	34	ਮਾਨਕੋ	2019	1060	959	1365	710	655	67.61
2181	35	ਮੁਹੰਮਦਪੁਰ	897	472	425	601	315	286	67.00
2182	36	ਪੂਰਨਪੁਰ	1135	585	550	757	388	369	66.70
2183	37	ਕੋਟਲਾ	583	318	265	380	202	178	65.18
2184	38	ਜੋਤੋਵਾਲੀ	2103	1064	1039	1363	697	666	64.81
2185	39	ਸ਼ਾਹਪੁਰ	364	181	183	235	109	126	64.56
2186	40	ਉਦੇਸੀਆਂ	1327	669	658	847	426	421	63.83
2187	41	ਕਪੂਰ	1260	651	609	797	406	391	63.25
2188	42	ਚੰਨਪੁਰ	802	407	395	505	252	253	62.97
2189	43	ਕਰਾਰੀ	1670	840	830	1038	523	515	62.16
2190	44	ਤਲਹਾਨ	2940	1493	1447	1824	924	900	62.04
2191	45	ਕਾਬਲਪੁਰ	1409	722	687	874	431	443	62.03
2192	46	ਜੇਠਪੁਰ	704	358	346	436	221	215	61.93
2193	47	ਰਹਿਮਾਨਪੁਰ	1444	798	646	892	490	402	61.77
2194	48	ਜੰਡਿਆਲੀ	821	415	406	504	249	255	61.39
2195	49	ਦੌਲਕੋ ਸੁੰਦਰਪੁਰ	1698	866	832	1042	532	510	61.37
2196	50	ਲੁਤੇਰਾ ਖੁਰਦ	455	230	225	277	142	135	60.88
2197	51	ਨੰਗਲ ਜਮਾਲਪੁਰ	532	295	237	319	173	146	59.96
2198	52	ਕਪੂਰ ਪਿੰਡ	2252	1139	1113	1333	669	664	59.19
2199	53	ਜਗਰਾਵਾਂ	423	213	210	249	122	127	58.87
2200	54	ਅਰਜਨਵਾਲ	1695	873	822	975	504	471	57.52
2201	55	ਸੰਗੋਵਾਲ	1751	895	856	1005	512	493	57.40
2202	56	ਨੰਗਲ ਪੁਰਦਿਲ	294	159	135	168	91	77	57.14
2203	57	ਕੋਟਲੀ ਥਾਨ ਸਿੰਘ	2701	1389	1312	1542	805	737	57.09
2204	58	ਨੌਰੰਗਪੁਰ	925	460	465	527	263	264	56.97
2205	59	ਜੌਹਲ	1573	800	773	892	459	433	56.71
2206	60	ਕਿਚੀਪੁਰ	788	404	384	446	212	234	56.60
2207	61	ਨੰਗਲ ਸਲੇਮਪੁਰ	891	460	431	502	255	247	56.34
2208	62	ਢਾਡਾ	1978	1007	971	1109	557	552	56.07
2209	63	ਮੁਜਫਰਪੁਰ	902	453	449	504	246	258	55.88
2210	64	ਉਸਮਾਨਪੁਰ	453	243	210	252	136	116	55.63
2211	65	ਕੰਗਨੀਵਾਲ	2036	1036	1000	1132	575	557	55.60

(ਨੰਬਰ)

ਪਿੰਡ ਦਾ ਸੰਖਿਆਂ		ਪਿੰਡ ਦਾ ਨਾਂ	npkdh			ਅਨੁਸੂਚਿਤ ਜਾਤੀ ਅਬਾਦੀ			ਪ੍ਰਤੀਸ਼ਤ ਕਾਲਮ ਨੰ: 7 ਦੀ ਕਾਲਮ ਨੰ: 4 ਨਾਲ ਪ੍ਰਤੀਸ਼ਤ
ਕੁਲ	ਉਪ ਜਿਲਾ		ਕੁਲ	ਪੁਰਸ	ਇਸਤਰੀ	ਕੁਲ	ਪੁਰਸ	ਇਸਤਰੀ	
1	2	3	4	5	6	7	8	9	10
2212	66	ਰਾਏਪੁਰ	1591	770	821	882	435	447	55.44
2213	67	ਉਧੋਪੁਰ	610	317	293	335	174	161	54.92
2214	68	ਪਰਸ ਰਾਮਪੁਰ	1631	832	799	883	446	437	54.14
2215	69	ਬੁਧੀਆਨਾ	1577	814	763	845	442	403	53.58
2216	70	ਸਪਰਾਏ	2105	1116	989	1108	581	527	52.64
2217	71	ਕੋਟ ਕਲਾਂ	1643	837	806	859	437	422	52.28
2218	72	ਬਿਆਸ ਪਿੰਡ	4203	2125	2078	2196	1103	1093	52.25
2219	73	ਬੋਲੀਨਾ	1625	867	758	837	436	401	51.51
2220	74	ਖਿਆਲਾ	163	84	79	80	41	39	49.08
2221	75	ਸਿਕੰਦਰਪੁਰ	1349	670	679	662	333	329	49.07
2222	76	ਕਾਲਾ ਬਕਰਾ	2882	1426	1456	1412	720	692	48.99
2223	77	ਨੌਲੀ	977	481	496	471	225	246	48.21
2224	78	ਹਰੀਪੁਰ	3292	1704	1588	1575	830	745	47.84
2225	79	ਮੁਰਾਦਪੁਰ	275	146	129	131	71	60	47.64
2226	80	ਸਲਾਰਪੁਰ	1510	760	750	717	370	347	47.48
2227	81	ਕੂਕਰ ਪਿੰਡ	2730	1397	1333	1278	648	630	46.81
2228	82	ਕੋਟਲੀ ਜਮਿਆਤ ਸਿੰਘ	670	332	338	311	158	153	46.42
2229	83	ਨੰਗਲ ਸ਼ਾਮਾ	1493	768	725	692	355	337	46.35
2230	84	ਦੁਖਿਆਰਾ	1176	580	596	543	277	266	46.17
2231	85	ਜਲਪੋਟ	447	228	219	206	107	99	46.09
2232	86	ਦੌਲਤਪੁਰ	1046	514	532	479	230	249	45.79
2233	87	ਢੇਪੁਰ	822	417	405	374	197	177	45.50
2234	88	ਸੀਤਲਪੁਰ	643	315	328	291	141	150	45.26
2235	89	ਖੁਰਦਪੁਰ	2877	1475	1402	1295	655	640	45.01
2236	90	ਮੀਰਾਂਪੁਰ	294	156	138	131	71	60	44.56
2237	91	ਭੱਜੋਵਾਲ	1266	655	611	551	286	265	43.52
2238	92	ਖੁਸਰੋਪੁਰ	2250	1171	1079	978	499	479	43.47
2239	93	ਸਰਨਾਨਾ	536	287	249	232	126	106	43.28
2240	94	ਕੰਧੋਲਾ	1958	1018	940	846	427	419	43.21
2241	95	ਫਤਿਹਪੁਰ	426	224	202	184	100	84	43.19
2242	96	ਜਮਸ਼ੇਰ	8437	4372	4065	3640	1905	1735	43.14
2243	97	ਨਜ਼ਾਮੁਦੀਨਪੁਰ	770	404	366	331	181	150	42.99
2244	98	ਮੰਡੋਰ	1139	596	543	487	258	229	42.76
2245	99	ਪਤਾਰਾ	2605	1310	1295	1098	541	557	42.15
2246	100	ਚੁਹਾਨ	101	53	48	41	22	19	40.59
2247	101	ਗੋਲਪਿੰਡ	200	103	97	80	38	42	40.00
ਸਬ ਜਿਲਾ		(ii) ਜਲੰਧਰ-II							
2248	102	ਦਫਰਵਾਲ	57	28	29	57	28	29	100.00
2249	103	ਫਰੀਦਪੁਰ	663	339	324	654	336	318	98.64
2250	104	ਭੀਖੂ ਨੰਗਲ	1013	523	490	950	491	459	93.78
2251	105	ਭਾਠੇ	632	335	297	578	307	271	91.46
2252	106	ਦਾਊਦਪੁਰ	205	116	89	182	102	80	88.78
2253	107	ਨਰਪੁਰ	490	258	232	429	224	205	87.55

(ਨੰਬਰ)

ਪਿੰਡ ਦਾ ਸੰਖਿਆਂ		ਪਿੰਡ ਦਾ ਨਾਂ	npkdh			ਅਨੁਸੂਚਿਤ ਜਾਤੀ ਅਬਾਦੀ			ਪ੍ਰਤੀਸ਼ਤ ਕਾਲਮ ਨੰ: 7 ਦੀ ਕਾਲਮ ਨੰ: 4 ਨਾਲ ਪ੍ਰਤੀਖਤ
ਕੁਲ	ਉਪ ਜਿਲਾ		ਕੁਲ	ਪੁਰਸ	ਇਸਤਰੀ	ਕੁਲ	ਪੁਰਸ	ਇਸਤਰੀ	
1	2	3	4	5	6	7	8	9	10
2254	108	ਸਫੀਪੁਰ	493	271	222	428	237	191	86.82
2255	109	ਹੁਸੈਨਪੁਰ	1291	628	663	1111	534	577	86.06
2256	110	ਪਵਾਰ	444	247	197	377	209	168	84.91
2257	111	ਸਾਦਾ ਚੱਕ	675	359	316	568	303	265	84.15
2258	112	ਸਫੀਪੁਰ	1145	604	541	962	512	450	84.02
2259	113	ਨਜਕਾ	441	226	215	366	189	177	82.99
2260	114	ਆਈਮਾ	437	233	204	360	191	169	82.38
2261	115	ਸ਼ਹਿਝੰਗਰੀ	592	320	272	485	261	224	81.93
2262	116	ਸ਼ਕਰਪੁਰ	602	303	299	491	245	246	81.56
2263	117	ਫਿਰੋਜ਼	882	470	412	717	384	333	81.29
2264	118	ਫੋਟਾਪਿੰਡ ਅਲਾਇਸ ਬੜਾਪਿੰਡ	1799	978	821	1451	792	659	80.66
2265	119	ਅਬਾਦਨ	319	163	156	256	131	125	80.25
2266	120	ਚਾਡਾ	440	220	220	353	184	169	80.23
2267	121	ਸ਼ਿਵਦਾਸਪੁਰ	682	345	337	543	271	272	79.62
2268	122	ਨਾਰਾਂਵਾਲੀ	154	81	73	120	62	58	77.92
2269	123	ਕੋਟਲੀ ਸਜ਼ਾਵਾਰ	469	224	245	365	174	191	77.83
2270	124	ਬਸਤੀ ਇਬਰਾਹਿਮ ਖਾਨ	757	395	362	586	305	281	77.41
2271	125	ਭੱਟੀਆਂ	335	160	175	259	125	134	77.31
2272	126	ਜਲੋਵਾਲ	1033	537	496	797	406	391	77.15
2273	127	ਨਾਹਲ	512	249	263	393	189	204	76.76
2274	128	ਚੱਕ ਬਸੇਸਰਪੁਰ	21	10	11	16	8	8	76.19
2275	129	ਸਮੀਪੁਰ	1664	857	807	1263	656	607	75.90
2276	130	ਪਰਾਪਿੰਡ	1046	551	495	791	410	381	75.62
2277	131	ਧਮੂਲੀ	523	273	250	394	208	186	75.33
2278	132	ਸਲਾਲਾ	1305	653	652	982	478	504	75.25
2279	133	ਪੂਰਾਇਲ	1036	540	496	777	408	369	75.00
2280	134	ਰਾਨੀ ਭੱਟੀ	603	326	277	451	241	210	74.79
2281	135	ਘੱਗ	638	336	302	477	251	226	74.76
2282	136	ਦੇਵੀ ਦਾਸਪੁਰ	388	201	187	290	152	138	74.74
2283	137	ਭਗਵਾਨਪੁਰ	1900	981	919	1387	703	684	73.00
2284	138	ਭੀਖਾ ਨੰਗਲ	489	252	237	353	188	165	72.19
2285	139	ਲਾਮਬਰੀ	644	346	298	463	248	215	71.89
2286	140	ਲਾਮਬਰਾ	1969	1027	942	1410	732	678	71.61
2287	141	ਕੋਟਲਾ	410	221	189	293	154	139	71.46
2288	142	ਜਲਾ ਸਿੰਘ	914	481	433	653	328	325	71.44
2289	143	ਦੁਗਰੀ	755	388	367	537	281	256	71.13
2290	144	ਭੀਲ	609	316	293	432	224	208	70.94
2291	145	ਰਾਮਪੁਰ ਲਾਲੀਆਂ	901	457	444	638	325	313	70.81
2292	146	ਵਰਿਆਨਾ	3106	1616	1490	2193	1123	1070	70.61
2293	147	ਮਾਲਕੋ	1233	635	598	869	441	428	70.48
2294	148	ਚੋਗਾਵਾਨ	1183	617	566	829	432	397	70.08
2295	149	ਸੋਧਾ ਚੱਕ	532	284	248	372	196	176	69.92

(ਨੰਬਰ)

ਪਿੰਡ ਦਾ ਸੰਖਿਆ		ਪਿੰਡ ਦਾ ਨਾਂ	npkdh			ਅਨੁਸੂਚਿਤ ਜਾਤੀ ਅਬਾਦੀ			ਪ੍ਰਤੀਸ਼ਤ ਕਾਲਮ ਨੰ: 7 ਦੀ ਕਾਲਮ ਨੰ: 4 ਨਾਲ ਪ੍ਰਤੀਖਤ
ਕੁਲ	ਉਪ ਜਿਲਾ		ਕੁਲ	ਪੁਰਸ	ਇਸਤਰੀ	ਕੁਲ	ਪੁਰਸ	ਇਸਤਰੀ	
1	2	3	4	5	6	7	8	9	10
2296	150	ਤਰਾਰ	698	371	327	484	255	229	69.34
2297	151	ਸਤੋਵਾਲ	802	422	380	554	297	257	69.08
2298	152	ਘੋਰੇਵਾਹੀ	1926	999	927	1318	672	646	68.43
2299	153	ਆਲਮਗੀਰ	588	303	285	401	207	194	68.20
2300	154	ਰਸੂਲਪੁਰ ਬ੍ਰਾਹਮਨਾ	718	362	356	484	241	243	67.41
2301	155	ਧਾਲੀਵਾਲ	1974	987	987	1327	660	667	67.22
2302	156	ਰਾਮ ਸਿੰਘਪੁਰ	481	239	242	319	163	156	66.32
2303	157	ਤਾਜਪੁਰ	2168	1161	1007	1429	779	650	65.91
2304	158	ਕੋਟਲੀ ਅਰਾਈਆਂ	721	366	355	475	239	236	65.88
2305	159	ਫਤਿਹ ਜਲਾਲ	1467	753	714	966	491	475	65.85
2306	160	ਮਨਸੂਰਪੁਰ	674	352	322	441	235	206	65.43
2307	161	ਮਨਾਨ	1009	525	484	654	339	315	64.82
2308	162	ਰਸਤਗੋ	1283	660	623	830	441	389	64.69
2309	163	ਮਦਾਰ	2168	1105	1063	1394	713	681	64.30
2310	164	ਵਡਾਲਾ	3933	2013	1920	2526	1280	1246	64.23
2311	165	ਕੋਟਲਾ	1191	604	587	752	377	375	63.14
2312	166	ਸਿੰਘ	1458	736	722	918	472	446	62.96
2313	167	ਪਚਰੰਗਾ	1162	612	550	730	378	352	62.82
2314	168	ਬਾਜਰਾ	831	449	382	519	275	244	62.45
2315	169	ਅਕਹਾਰਾ	1148	597	551	715	377	338	62.28
2316	170	ਨਾਹਲ	1714	884	830	1060	547	513	61.84
2317	171	ਮੁਚਰੋਵਾਲ	375	195	180	229	116	113	61.07
2318	172	ਹੀਰਾਪੁਰ	1435	732	703	865	446	419	60.28
2319	173	ਕੰਧਾਲਾ ਗੁਰੂ	1034	553	481	621	330	291	60.06
2320	174	ਮੰਡ	417	190	227	249	109	140	59.71
2321	175	ਅਲੀ ਚੱਕ	975	496	479	575	296	279	58.97
2322	176	ਘੁਗ	572	295	277	337	182	155	58.92
2323	177	ਤਲਵੰਡੀ ਝੰਧੀਰ	372	203	169	219	120	99	58.87
2324	178	ਧੋਗਰੀ	4280	2267	2013	2514	1348	1166	58.74
2325	179	ਹਸਨ ਮੁੰਡਾ	881	415	466	515	243	272	58.46
2326	180	ਸਰੋਬਾਦ	922	498	424	538	299	239	58.35
2327	181	ਕਿੰਗਰਾ ਚੌਵਾਲਾ	1746	910	836	1012	533	479	57.96
2328	182	ਮੁਰੀਦਪੁਰ	336	171	165	194	101	93	57.74
2329	183	ਡੀਨਗਰੀਆਂ	1478	771	707	852	443	409	57.65
2330	184	ਜੰਡੇ ਸਰਾਈ	899	457	442	518	271	247	57.62
2331	185	ਪਤਰ ਖੁਰਦ	1144	587	557	659	348	311	57.60
2332	186	ਨੰਗਲ ਫਿਦਾ	1185	617	568	671	356	315	56.62
2333	187	ਪਾਸਨ	417	210	207	234	122	112	56.12
2334	188	ਜਫਲ ਝੋਂਗਰ	727	375	352	406	215	191	55.85
2335	189	ਸੂਰਾ	947	486	461	525	259	266	55.44
2336	190	ਮਹਿੰਦੀਪੁਰ	846	435	411	469	246	223	55.44
2337	191	ਪੰਡੋਰੀ ਨਿਜਰਾਂ	3121	1654	1467	1727	912	815	55.33
2338	192	ਧੀਰਪੁਰ	1799	935	864	990	519	471	55.03

(ਨੰਬਰ)

ਪਿੰਡ ਦਾ ਸੰਖਿਆ		ਪਿੰਡ ਦਾ ਨਾਂ	npkdh			ਅਨੁਸੂਚਿਤ ਜਾਤੀ ਅਬਾਦੀ			ਪ੍ਰਤੀਸ਼ਤ ਕਾਲਮ ਨੰ: 7 ਦੀ ਕਾਲਮ ਨੰ: 4 ਨਾਲ ਪ੍ਰਤੀਖਤ
ਕੁਲ	ਉਪ ਜਿਲਾ		ਕੁਲ	ਪੁਰਸ	ਇਸਤਰੀ	ਕੁਲ	ਪੁਰਸ	ਇਸਤਰੀ	
1	2	3	4	5	6	7	8	9	10
2339	193	ਨੂਸੀ	2079	1040	1039	1138	575	563	54.74
2340	194	ਦਿੱਤੂ ਨੰਗਲ	394	205	189	213	111	102	54.06
2341	195	ਧੀਰੋਵਾਲ	900	448	452	486	250	236	54.00
2342	196	ਖੋਜਕੀਪੁਰ	1043	522	521	561	284	277	53.79
2343	197	ਸੰਧਾਮ	309	162	147	164	91	73	53.07
2344	198	ਸਾਗਰਾਂਵਾਲੀ	1246	633	613	659	316	343	52.89
2345	199	ਤਲਵੰਡੀ ਭੀਲਾਂ	658	348	310	346	184	162	52.58
2346	200	ਮਲੀਆਂ	1163	619	544	611	323	288	52.54
2347	201	ਹੈਲਰ	1079	544	535	565	291	274	52.36
2348	202	ਬੁਲੋਵਾਲ	1801	942	859	943	476	467	52.36
2349	203	ਰੰਧਾਵਾ ਮਸੰਦਾਂ	3843	2022	1821	2010	1054	956	52.30
2350	204	ਬਹਿਮਪੁਰ	659	335	324	343	179	164	52.05
2351	205	ਲਾਲੀਆਂ ਖੁਰਦ	2104	1084	1020	1092	553	539	51.90
2352	206	ਚਿੱਟੀ	3276	1720	1556	1695	914	781	51.74
2353	207	ਫਾਜ਼ਿਲਪੁਰ	399	231	168	206	110	96	51.63
2354	208	ਰਹੀਮਪੁਰ	1712	858	854	875	459	416	51.11
2355	209	ਚੱਕ ਸ਼ਾਕਰ	660	331	329	337	178	159	51.06
2356	210	ਮੌਖੇ	772	393	379	392	208	184	50.78
2357	211	ਮੀਰਪੁਰ	955	519	436	483	273	210	50.58
2358	212	ਗਦੋਵਾਲੀ	702	370	332	354	194	160	50.43
2359	213	ਮੁਸਤਫਾਪੁਰ	1026	509	517	516	257	259	50.29
2360	214	ਬਾਦਸਾਹਪੁਰ	437	231	206	219	115	104	50.11
2361	215	ਨੌਗਾਜਾ	2203	1101	1102	1102	545	557	50.02
2362	216	ਬਸ਼ੇਸ਼ਰਪੁਰ	1276	636	640	638	310	328	50.00
2363	217	ਦੇਸਲਪੁਰ	643	318	325	320	158	162	49.77
2364	218	ਨੂਰਪੁਰ	4748	2552	2196	2361	1263	1098	49.73
2365	219	ਲੋਹਰ	889	447	442	442	225	217	49.72
2366	220	ਗੋਬਿੰਦਪੁਰ	616	319	297	305	167	138	49.51
2367	221	ਫਾਜ਼ਲਪੁਰ	289	141	148	142	75	67	49.13
2368	222	ਸਨੌਰਾ	1100	577	523	537	293	244	48.82
2369	223	ਦਾਰਾਵਾਨ	881	453	428	429	208	221	48.69
2370	224	ਕਲਿਆਨਪੁਰ	2008	1019	989	974	501	473	48.51
2371	225	ਤੰਡੀ	650	326	324	315	156	159	48.46
2372	226	ਲੋਹਰ	799	397	402	386	189	197	48.31
2373	227	ਜੰਡੂ ਸਿੰਘਾ	6334	3284	3050	3032	1591	1441	47.87
2374	228	ਬਹਿਰਾਮ ਸਰਿਸ਼ਟਾ	2794	1411	1383	1323	663	660	47.35
2375	229	ਨੰਗਲ ਮਨੋਹਰ	292	148	144	137	71	66	46.92
2376	230	ਖਾਇਰਾ ਮਾਝਾ	1400	720	680	652	347	305	46.57
2377	231	ਕੁੰਦੋਵਾਲ	1154	568	586	537	276	261	46.53
2378	232	ਆਲਮਪੁਰ	1077	563	514	497	257	240	46.15
2379	233	ਸੰਗਲ ਸੋਹਲ	1404	714	690	641	326	315	45.66
2380	234	ਈਸਪੁਰ	395	201	194	180	89	91	45.57
2381	235	ਤਲਵਾੜਾ	253	127	126	115	56	59	45.45



(ਨੰਬਰ)

ਪਿੰਡ ਦਾ ਸੰਖਿਆ		ਪਿੰਡ ਦਾ ਨਾਂ	npkdh			ਅਨੁਸੂਚਿਤ ਜਾਤੀ ਅਬਾਦੀ			ਪ੍ਰਤੀਸ਼ਤ ਕਾਲਮ ਨੰ: 7 ਦੀ ਕਾਲਮ ਨੰ: 4 ਨਾਲ ਪ੍ਰਤੀਖਤ	
ਕੁਲ	ਉਪ ਜਿਲਾ		ਕੁਲ	ਪੁਰਸ	ਇਸਤਰੀ	ਕੁਲ	ਪੁਰਸ	ਇਸਤਰੀ		
1	2	3	4	5	6	7	8	9	10	
2382	236	ਸਿੰਘਪੁਰ	467	242	225	212	105	107	45.40	
2383	237	ਮੋਗਾ	851	428	423	384	198	186	45.12	
2384	238	ਭਤੀਜਾ ਰੰਧਾਵਾ	1217	620	597	549	286	263	45.11	
2385	239	ਅੰਬਗੜ੍ਹ	601	307	294	267	142	125	44.43	
2386	240	ਬਰਦੂਹੀ	341	161	180	151	70	81	44.28	
2387	241	ਬਸਰਾਮਪੁਰ	810	402	408	358	183	175	44.20	
2388	242	ਬੁੱਲਾ	769	387	382	339	170	169	44.08	
2389	243	ਕੋਹਜਾ	968	493	475	423	220	203	43.70	
2390	244	ਖਾਨਕੇ ਫਤਿਹਗੜ੍ਹ	882	466	416	384	205	179	43.54	
2391	245	ਸਰਮਸਤਪੁਰ	1310	682	628	567	282	285	43.28	
2392	246	ਬਾਲ	2308	1208	1100	997	526	471	43.20	
2393	247	ਗਿੱਲ	1308	670	638	565	307	258	43.20	
2394	248	ਸੁਦਾਨਾ	1385	716	669	596	317	279	43.03	
2395	249	ਕੱਤਲੂਪੁਰ	49	26	23	21	11	10	42.86	
2396	250	ਚਮਿਆਰਾ	859	421	438	367	181	186	42.72	
2397	251	ਜਲਾਲਵਾਲ	167	78	89	71	33	38	42.51	
2398	252	ਕਾਲਾ ਬਾਹੀਆਂ	1553	794	759	660	331	329	42.50	
2399	253	ਚਹਾਰਕੇ	1547	814	733	656	354	302	42.40	
2400	254	ਲਾਲੀਆਂ ਕਲਾਂ	1528	786	742	644	340	304	42.15	
2401	255	ਦਾਸੂਪੁਰ	112	60	52	47	29	18	41.96	
2402	256	ਗੜ੍ਹੀ ਬਕਸ਼ਾ	1066	571	495	445	237	208	41.74	
2403	257	ਮੋੜ	24	16	8	10	10	0	41.67	
2404	258	ਨਿੱਝਰਾਂ	1643	869	774	683	363	320	41.57	
2405	259	ਮਾਨਕ ਰਾਏ	2056	1024	1032	841	414	427	40.90	
2406	260	ਬੁਲੰਦਪੁਰ	4083	2200	1883	1658	857	801	40.61	
2407	261	ਮੋਮਨਪੁਰ	35	15	20	14	7	7	40.00	
ਸਬ ਜਿਲ੍ਹਾ		(iii) ਨਕੋਦਰ								
2408	262	ਜਾਵਿੰਦੇ	74	39	35	74	39	35	100.00	
2409	263	ਛਾਉਲਾ	313	157	156	293	147	146	93.61	
2410	264	ਗੋਨਸੂਵਾਲ	1040	513	527	903	439	464	86.83	
2411	265	ਸਿਆਨੀਵਾਲ	872	454	418	743	389	354	85.21	
2412	266	ਰਸੂਲਪੁਰ	659	332	327	549	281	268	83.31	
2413	267	ਬੋਹਰ	776	407	369	646	336	310	83.25	
2414	268	ਖਾਇਰੂਲਾਪੁਰ	999	510	489	831	416	415	83.18	
2415	269	ਨਵਾਂ ਪਿੰਡ ਅਰਾਈਆਂ	1346	695	651	1117	583	534	82.99	
2416	270	ਬਿਤਲਾਨ	696	354	342	553	278	275	79.45	
2417	271	ਪਿੰਡੋਰੀ ਰਾਜਪੂਤਾਂ	506	267	239	399	212	187	78.85	
2418	272	ਨੰਗਲ ਜੀਵਨ	486	256	230	376	196	180	77.37	
2419	273	ਅਲੇਵਾਲੀ	603	319	284	466	240	226	77.28	
2420	274	ਭੋਡੀਪੁਰ	529	275	254	399	208	191	75.43	
2421	275	ਬੰਗੀਵਾਲ	817	432	385	615	325	290	75.28	
2422	276	ਵੇਰੀਆਂ	1242	645	597	929	469	460	74.80	
2423	277	ਮਹੂਨਵਾਲ	1564	810	754	1169	621	548	74.74	

(ਨੰਬਰ)

ਪਿੰਡ ਦਾ ਸੰਖਿਆ		ਪਿੰਡ ਦਾ ਨਾਂ	npkdh			ਅਨੁਸੂਚਿਤ ਜਾਤੀ ਅਬਾਦੀ			ਪ੍ਰਤੀਸ਼ਤ ਕਾਲਮ ਨੰ: 7 ਦੀ ਕਾਲਮ ਨੰ: 4 ਨਾਲ ਪ੍ਰਤੀਖਤ
ਕੁਲ	ਉਪ ਜਿਲਾ		ਕੁਲ	ਪੁਰਸ	ਇਸਤਰੀ	ਕੁਲ	ਪੁਰਸ	ਇਸਤਰੀ	
1	2	3	4	5	6	7	8	9	10
2424	278	ਨਕੋਦਰ (ਦਿਹਾਤੀ)	481	236	245	352	174	178	73.18
2425	279	ਸਮਾਇਲਪੁਰ	1362	713	649	983	516	467	72.17
2426	280	ਉਮਰੇਵਾਲ	484	256	228	349	185	164	72.11
2427	281	ਮੁਜੱਫਰਪੁਰ	365	180	185	261	129	132	71.51
2428	282	ਚੱਕ ਮੁਗਲਾਨੀ	1153	584	569	822	412	410	71.29
2429	283	ਸਿੰਘਪੁਰ	585	310	275	416	217	199	71.11
2430	284	ਬਾਠ	2416	1198	1218	1718	848	870	71.11
2431	285	ਰਾਏਪੁਰ ਗੁੱਜਰਾਂ	596	296	300	421	216	205	70.64
2432	286	ਸ਼ਰਕਪੁਰ	1587	825	762	1112	580	532	70.07
2433	287	ਕੋਟਲਾ ਜੰਗਾਂ	898	462	436	624	325	299	69.49
2434	288	ਰਮਨੂਵਾਲ	752	390	362	520	264	256	69.15
2435	289	ਮੀਰਾਂਪੁਰ	785	414	371	542	282	260	69.04
2436	290	ਰਸੂਲਪੁਰ ਕਲਾਂ	1733	871	862	1162	592	570	67.05
2437	291	ਖੁਰਸ਼ੇਦਪੁਰ	1004	506	498	672	347	325	66.93
2438	292	ਬਾਰਾ ਅਸਲਮ	412	206	206	266	133	133	64.56
2439	293	ਬੋਪਾਰਾਏ	3507	1763	1744	2260	1130	1130	64.44
2440	294	ਬਜ਼ੂਹਾ ਕਲਾਂ	1480	753	727	947	496	451	63.99
2441	295	ਗੁਰਾ	855	452	403	547	292	255	63.98
2442	296	ਬੀਰ ਬਲੋਕੀ	1423	726	697	903	455	448	63.46
2443	297	ਢਾਡਾ ਲਹਿਨਾ	290	138	152	184	88	96	63.45
2444	298	ਬਬਾਲਕੇ	1539	792	747	966	496	470	62.77
2445	299	ਗੋਹੀਰ	1888	983	905	1178	612	566	62.39
2446	300	ਮਾਲਗੀ	2469	1295	1174	1531	797	734	62.01
2447	301	ਸਿਧਵਾਂ	1724	883	841	1059	543	516	61.43
2448	302	ਮੁੰਢ	2068	1058	1010	1249	651	598	60.40
2449	303	ਕੰਗਨਾ	2199	1110	1089	1322	662	660	60.12
2450	304	ਸਹਾਰੀਵਾਲ	599	285	314	353	162	191	58.93
2451	305	ਸਾਹਮ	796	396	400	458	233	225	57.54
2452	306	ਖਾਇਰਾ ਮੁਸ਼ਤਰਕਾ	775	402	373	433	218	215	55.87
2453	307	ਮਹੇਰੂ	1740	897	843	968	486	482	55.63
2454	308	ਅੱਲਕ	955	486	469	520	261	259	54.45
2455	309	ਕਇਮਵਾਲਾ	979	489	490	533	261	272	54.44
2456	310	ਟਾਹਲੀ	1889	947	942	1027	521	506	54.37
2457	311	ਹਰੀਪੁਰ	1744	873	871	948	471	477	54.36
2458	312	ਮਹਿਸਮਪੁਰ	1287	654	633	696	350	346	54.08
2459	313	ਮੁਹੈਮ	1739	893	846	940	488	452	54.05
2460	314	ਸ਼ਾਹਪੁਰ	166	84	82	88	49	39	53.01
2461	315	ਰਾਇਬਵਾਲ	541	287	254	286	156	130	52.87
2462	316	ਤਲਵੰਡੀ ਭਰੋ	2303	1187	1116	1209	630	579	52.50
2463	317	ਬਜ਼ੂਹਾ ਖੁਰਦ	2096	1088	1008	1087	554	533	51.86
2464	318	ਰਾਏਪੁਰ ਅਰਾਇਨ	1382	703	679	712	342	370	51.52
2465	319	ਚੱਕ ਕਲਾਂ	2283	1144	1139	1172	606	566	51.34
2466	320	ਸੈਦੂਪੁਰ	464	231	233	238	118	120	51.29

(ਨੰਬਰ)

ਪਿੰਡ ਦਾ ਸੰਖਿਆ		ਪਿੰਡ ਦਾ ਨਾਂ	npkdh			ਅਨੁਸੂਚਿਤ ਜਾਤੀ ਅਬਾਦੀ			ਪ੍ਰਤੀਸ਼ਤ ਕਾਲਮ ਨੰ: 7 ਦੀ ਕਾਲਮ ਨੰ: 4 ਨਾਲ ਪ੍ਰਤੀਖਤ
ਕੁਲ	ਉਪ ਜਿਲਾ		ਕੁਲ	ਪੁਰਸ	ਇਸਤਰੀ	ਕੁਲ	ਪੁਰਸ	ਇਸਤਰੀ	
1	2	3	4	5	6	7	8	9	10
2467	321	ਅਲੋਵਾਲ	752	400	352	384	207	177	51.06
2468	322	ਬਘੇਲਾ	1822	936	886	925	476	449	50.77
2469	323	ਉੱਜੀ	4117	2117	2000	2063	1070	993	50.11
2470	324	ਬਾਗਪੁਰ	259	128	131	129	59	70	49.81
2471	325	ਨਵਾਂ ਪਿੰਡ ਦਖਨੀ	1353	657	696	673	338	335	49.74
2472	326	ਮਹਿਤਪੁਰ	5804	2943	2861	2830	1420	1410	48.76
2473	327	ਧਾਲੀਵਾਲ	3121	1608	1513	1509	796	713	48.35
2474	328	ਲਿੱਤਰਾਂ	1815	914	901	876	432	444	48.26
2475	329	ਰਾਉਲੀ	967	499	468	462	236	226	47.78
2476	330	ਅਕਬਰਪੁਰ ਖੁਰਦ	266	135	131	127	65	62	47.74
2477	331	ਲੱਧਰਾਂ	1218	604	614	581	292	289	47.70
2478	332	ਬਾਲ ਹੁਕਮੀ	513	267	246	244	115	129	47.56
2479	333	ਰੰਗਰਾ	434	228	206	206	104	102	47.47
2480	334	ਬੀਰ ਪਿੰਡ	1615	803	812	761	372	389	47.12
2481	335	ਅੰਗੀ ਕੀਰੀ	820	434	386	384	205	179	46.83
2482	336	ਜਹਾਂਗੀਰ	652	348	304	305	163	142	46.78
2483	337	ਸਿੰਘਪੁਰ	1035	537	498	478	248	230	46.18
2484	338	ਹੁਸੈਨਾਬਾਦ	764	395	369	352	182	170	46.07
2485	339	ਚੱਕ ਵਨਡਾਲ	1693	859	834	775	388	387	45.78
2486	340	ਲੋਹਗੜ੍ਹ	1095	569	526	491	254	237	44.84
2487	341	ਮੂਸੇਵਾਲ	342	181	161	153	81	72	44.74
2488	342	ਮਹਿਮੂਦਪੁਰ	237	128	109	105	60	45	44.30
2489	343	ਉਦੋਵਾਲ	1339	671	668	586	291	295	43.76
2490	344	ਚੱਕ ਖੁਰਦ	1176	590	586	508	251	257	43.20
2491	345	ਨੂਰਪੁਰ	1993	998	995	846	442	404	42.45
2492	346	ਸੋਹੋਵਾਲ	545	274	271	228	120	108	41.83
2493	347	ਚਾਨੀਆਂ	2164	1074	1090	903	444	459	41.73
2494	348	ਗੰਧਰਾਂ	2039	1026	1013	846	426	420	41.49
2495	349	ਸੰਗੋਵਾਲ	2591	1362	1229	1060	557	503	40.91
2496	350	ਅਵਨ ਚਹਾਰਮੀ	491	247	244	197	96	101	40.12
ਸਬ ਜਿਲ੍ਹਾ		(iv) ਫਿਲੌਰ							
2497	351	ਬੀਰ ਸ਼ੇਰਸਿੰਘ	20	9	11	20	9	11	100.00
2498	352	ਲਾਂਗੜੀਆਂ	337	173	164	320	163	157	94.96
2499	353	ਬੁਰਜ ਹਸਨ	764	369	395	705	337	368	92.28
2500	354	ਕੁੱਤਬੇਵਾਲ	792	405	387	698	359	339	88.13
2501	355	ਕਤ ਪਾਲੋਂ	1665	843	822	1460	744	716	87.69
2502	356	ਸੰਗੋਵਾਲ	2007	1048	959	1735	904	831	86.45
2503	357	ਪਾਵਾਹਰੀ	590	302	288	509	259	250	86.27
2504	358	ਗੋਹਾਵਰ	2645	1320	1325	2280	1141	1139	86.20
2505	359	ਗਦਰਾ	355	192	163	302	165	137	85.07
2506	360	ਸਾਲਕਿਆਨਾ	1410	734	676	1190	627	563	84.40
2507	361	ਅਚਨ ਚੱਕ	138	69	69	113	57	56	81.88
2508	362	ਭੋਦਾ	824	445	379	669	354	315	81.19

(ਨੰਬਰ)

ਪਿੰਡ ਦਾ ਸੰਖਿਆ		ਪਿੰਡ ਦਾ ਨਾਂ	npkdh			ਅਨੁਸੂਚਿਤ ਜਾਤੀ ਅਬਾਦੀ			ਪ੍ਰਤੀਸ਼ਤ ਕਾਲਮ ਨੰ: 7 ਦੀ ਕਾਲਮ ਨੰ: 4 ਨਾਲ ਪ੍ਰਤੀਖਤ
ਕੁਲ	ਉਪ ਜਿਲਾ		ਕੁਲ	ਪੁਰਸ	ਇਸਤਰੀ	ਕੁਲ	ਪੁਰਸ	ਇਸਤਰੀ	
1	2	3	4	5	6	7	8	9	10
2509	363	ਥਮਨਵਾਲ	647	340	307	519	267	252	80.22
2510	364	ਸਿੱਧੂ ਮੁਤਸਾਦੀ	1319	682	637	1049	537	512	79.53
2511	365	ਭਾਦਰਪੁਰ	376	199	177	299	156	143	79.52
2512	366	ਕੱਟੀਆਂ	687	354	333	543	282	261	79.04
2513	367	ਖਾਨਪੁਰ	626	311	315	490	235	255	78.27
2514	368	ਧੀਨਪੁਰ	398	200	198	311	157	154	78.14
2515	369	ਭਰੂਵਾਲ	312	146	166	243	110	133	77.88
2516	370	ਜੰਡ	477	234	243	368	176	192	77.15
2517	371	ਸੰਘਾ ਜਗੀਰ	812	403	409	625	311	314	76.97
2518	372	ਹਰਦੇ ਸ਼ੇਖ	1095	558	537	842	433	409	76.89
2519	373	ਮਸਾਨੀ	1617	779	838	1235	591	644	76.38
2520	374	ਨੱਥੇਵਾਲ	1084	561	523	815	429	386	75.18
2521	375	ਗਨਾ ਪਿੰਡ	4465	2315	2150	3327	1725	1602	74.51
2522	376	ਅਨੀਹਰ	1030	517	513	756	377	379	73.40
2523	377	ਦੁਸਾਂਝ ਖੁਰਦ	786	400	386	575	291	284	73.16
2524	378	ਮਨਸੂਰਪੁਰ	1273	651	622	924	467	457	72.58
2525	379	ਰਾਜੌਰੀ	202	110	92	146	83	63	72.28
2526	380	ਚੁਹੇਕੀ	2062	1096	966	1477	778	699	71.63
2527	381	ਬੇਗਮਪੁਰ	849	446	403	601	316	285	70.79
2528	382	ਰਜਗੋਮਲ	752	389	363	532	286	246	70.74
2529	383	ਮਤਫਾਲੂ	784	400	384	551	282	269	70.28
2530	384	ਕਾਲਾ	876	481	395	615	332	283	70.21
2531	385	ਇੰਦਨਾ ਕਲਾਸਕੇ	1140	571	569	800	400	400	70.18
2532	386	ਰਾਏਪੁਰ ਅਰਾਈਆਂ	1506	753	753	1055	526	529	70.05
2533	387	ਕੋਟ ਗਰੇਵਲ	1045	515	530	727	362	365	69.57
2534	388	ਗੁਰਾ	1108	603	505	770	424	346	69.49
2535	389	ਗੜਾ	2869	1565	1304	1969	1053	916	68.63
2536	390	ਰਸੂਲਪੁਰ	1556	788	768	1064	528	536	68.38
2537	391	ਥਾਲਾ	2251	1192	1059	1539	808	731	68.37
2538	392	ਝੰਗੀਆਂ ਮਹਾਨਸਿੰਘ	201	105	96	135	72	63	67.16
2539	393	ਬੜੂਰਾ	237	117	120	159	81	78	67.09
2540	394	ਨੰਗਲ	4220	2211	2009	2798	1488	1310	66.30
2541	395	ਸ਼ੇਖੂਪੁਰ	359	184	175	238	122	116	66.30
2542	396	ਲਖਨਪਾਲ	1270	619	651	838	405	433	65.98
2543	397	ਬੀਰ ਬੰਨਸੀਆਂ	762	382	380	501	246	255	65.75
2544	398	ਫਤਿਹਗੜ੍ਹ ਲਖਾ	92	51	41	60	32	28	65.22
2545	399	ਭਾਇਨੀ	782	417	365	509	275	234	65.09
2546	400	ਪਾਬਵਾਨ	1081	534	547	700	347	353	64.75
2547	401	ਸਰਗੰਦੀ	1131	591	540	726	380	346	64.19
2548	402	ਰਾਮਗੜ੍ਹ	2909	1510	1399	1861	955	906	63.97
2549	403	ਮੁਜਾਰਾ	1216	599	617	777	378	399	63.90
2550	404	ਮੇਨਵਾਲ	1963	981	982	1248	627	621	63.58
2551	405	ਜ਼ੋਹਲ	1187	632	555	754	403	351	63.52

(ਨੰਬਰ)

ਪਿੰਡ ਦਾ ਸੰਖਿਆ		ਪਿੰਡ ਦਾ ਨਾਂ	npkdh			ਅਨੁਸੂਚਿਤ ਜਾਤੀ ਅਬਾਦੀ			ਪ੍ਰਤੀਸ਼ਤ ਕਾਲਮ ਨੰ: 7 ਦੀ ਕਾਲਮ ਨੰ: 4 ਨਾਲ ਪ੍ਰਤੀਖਤ
ਕੁਲ	ਉਪ ਜਿਲਾ		ਕੁਲ	ਪੁਰਸ	ਇਸਤਰੀ	ਕੁਲ	ਪੁਰਸ	ਇਸਤਰੀ	
1	2	3	4	5	6	7	8	9	10
2552	406	ਖੋਖੇਵਾਲ	912	461	451	576	292	284	63.16
2553	407	ਕਰਿਆਨਾ	1564	805	759	976	492	484	62.40
2554	408	ਉਮਰਪੁਰ	1163	595	568	725	373	352	62.34
2555	409	ਸਾਗਰਪੁਰ	927	474	453	573	285	288	61.81
2556	410	ਦਾਦੂਵਾਲ	3144	1576	1568	1942	966	976	61.77
2557	411	ਗੁਰਸੈਨ ਪੀਰਾਂ	1000	545	455	617	340	277	61.70
2558	412	ਚੋਲੋਘ	435	223	212	266	140	126	61.15
2559	413	ਲਾਡੀਆਂ	575	288	287	351	173	178	61.04
2560	414	ਲਦਾਰਾ	1287	642	645	782	389	393	60.76
2561	415	ਭਰ ਸਿੰਘਪੁਰ	1845	893	952	1111	547	564	60.22
2562	416	ਬਾਕਾਪੁਰ	1403	711	692	843	418	425	60.09
2563	417	ਫਤਿਹਪੁਰ	2050	1033	1017	1230	614	616	60.00
2564	418	ਸਿੱਧੂ ਹਰੀਸਿੰਘ	545	265	280	326	161	165	59.82
2565	419	ਭੂਲਰ	253	140	113	151	86	65	59.68
2566	420	ਭੰਗਾਲਾ	1450	710	740	863	429	434	59.52
2567	421	ਫਿਲੌਰ	27	17	10	16	9	7	59.26
2568	422	ਸ਼ੇਰਪੁਰ	1152	586	566	677	346	331	58.77
2569	423	ਹਰੀਪੁਰ	1929	978	951	1130	570	560	58.58
2570	424	ਤੇਰੰਗ	3620	1860	1760	2118	1084	1034	58.51
2571	425	ਖੈਰਾ	1501	779	722	877	446	431	58.43
2572	426	ਘੁਰਕਾ	2924	1513	1411	1695	874	821	57.97
2573	427	ਦਾਰਾਪੁਰ	904	472	432	522	275	247	57.74
2574	428	ਢੋਲੋਤਾ	3008	1536	1472	1719	882	837	57.15
2575	429	ਤਖਰ	757	389	368	431	222	209	56.94
2576	430	ਗੁਮਤਲਾ	1226	643	583	697	376	321	56.85
2577	431	ਪੰਡੋਰੀ ਮੁਸ਼ਰਕਤੀ	1543	776	767	877	442	435	56.84
2578	432	ਚੀਮਾ ਖੁਰਦ	974	505	469	552	298	254	56.67
2579	433	ਗਗ ਅਲਾਇਸ ਧਗਾਰਾ	497	255	242	281	143	138	56.54
2580	434	ਨਗਰ	3187	1622	1565	1787	903	884	56.07
2581	435	ਤਖਨ ਮੁਜ਼ਾਰਾ	630	303	327	353	167	186	56.03
2582	436	ਸੰਗਤਪੁਰ	1076	533	543	600	294	306	55.76
2583	437	ਨਟ	980	492	488	546	278	268	55.71
2584	438	ਧੰਡਾ	1612	838	774	893	467	426	55.40
2585	439	ਕੰਧੋਲਾ ਖੁਰਦ	904	460	444	498	262	236	55.09
2586	440	ਉਪਲ ਭੂਪਾ	1035	506	529	570	272	298	55.07
2587	441	ਭੰਡਾਲ ਹਿੰਮਤ	942	493	449	518	265	253	54.99
2588	442	ਮੋਰਨ	1987	955	1032	1092	535	557	54.96
2589	443	ਪਾਡੀ ਖਾਲਸਾ	1364	689	675	749	379	370	54.91
2590	444	ਸੜਾਲੀ	3083	1565	1518	1687	860	827	54.72
2591	445	ਚੰਧਾਵਾ	730	346	384	397	190	207	54.38
2592	446	ਚੱਕ ਦੇਸਰਾਜ	1147	582	565	623	309	314	54.32
2593	447	ਲਹਿਲ	1114	559	555	605	306	299	54.31
2594	448	ਕੰਗ ਅਰਾਇਨ	1122	594	528	609	316	293	54.28

(ਨੰਬਰ)

ਪਿੰਡ ਦਾ ਸੰਖਿਆਂ		ਪਿੰਡ ਦਾ ਨਾਂ	npkdh			ਅਨੁਸੂਚਿਤ ਜਾਤੀ ਅਬਾਦੀ			ਪ੍ਰਤੀਸ਼ਤ ਕਾਲਮ ਨੰ: 7 ਦੀ ਕਾਲਮ ਨੰ: 4 ਨਾਲ ਪ੍ਰਤੀਖਤ
ਕੁਲ	ਉਪ ਜਿਲਾ		ਕੁਲ	ਪੁਰਸ	ਇਸਤਰੀ	ਕੁਲ	ਪੁਰਸ	ਇਸਤਰੀ	
1	2	3	4	5	6	7	8	9	10
2595	449	ਨਵਾਂ ਪਿੰਡ ਨਾਇਚਾ	968	510	458	523	275	248	54.03
2596	450	ਸ਼ਾਹਪੁਰ	1722	890	832	930	474	456	54.01
2597	451	ਫਲਪੋਤਾ	1736	853	883	936	456	480	53.92
2598	452	ਚੀਡਸਾ	1202	634	568	645	340	305	53.66
2599	453	ਮਾਊ	3096	1582	1514	1658	865	793	53.55
2600	454	ਰੂਪੇਵਾਲ	997	506	491	531	267	264	53.26
2601	455	ਢੇਸੀਆਂ ਸੰਗ	2122	1041	1081	1130	556	574	53.25
2602	456	ਚੱਕ ਧੋਤਰਾਂ	573	294	279	305	147	158	53.23
2603	457	ਬਛੇਵਾਲ	752	374	378	399	198	201	53.06
2604	458	ਭਾਲੇਵਾਲ	479	252	227	254	134	120	53.03
2605	459	ਦਿਆਲਪੁਰ	1104	546	558	580	289	291	52.54
2606	460	ਬਾਠ	634	337	297	331	178	153	52.21
2607	461	ਭੰਡਾਲ ਬੂਟਾ	709	339	370	370	177	193	52.19
2608	462	ਦੰਦੂਵਾਲ	1287	663	624	668	343	325	51.90
2609	463	ਸ਼ਮਸਾਬਾਦ	1794	944	850	931	494	437	51.90
2610	464	ਸੂਰਜਾ	690	336	354	355	180	175	51.45
2611	465	ਲੋਹਗੜ੍ਹ	770	415	355	395	214	181	51.30
2612	466	ਬਿਰਕ	5264	2725	2539	2684	1376	1308	50.99
2613	467	ਸਾਇਫਾਬਾਦ	1668	826	842	849	426	423	50.90
2614	468	ਛੋਕਰਾਂ	2298	1179	1119	1169	595	574	50.87
2615	469	ਮਹਿਸਮਪੁਰ	1634	810	824	830	412	418	50.80
2616	470	ਮਿਥਰਾ	1579	793	786	798	412	386	50.54
2617	471	ਬਿਲਗਾ	10125	5182	4943	5094	2604	2490	50.31
2618	472	ਮੁਥਾਡਾ ਕਲਾਂ	2400	1197	1203	1207	608	599	50.29
2619	473	ਗੁਰਸੀਆਂ ਨਿਹਾਲ	733	376	357	367	188	179	50.07
2620	474	ਤਲਵਾਨ	6262	3244	3018	3133	1616	1517	50.03
2621	475	ਚੀਮਾ ਕਲਾਂ	520	256	264	258	131	127	49.62
2622	476	ਰਾਏਪੁਰ ਸਗਨੇਵਾਲ	260	120	140	129	55	74	49.62
2623	477	ਨਹਾਲ	714	364	350	354	188	166	49.58
2624	478	ਐਂਜਲਾ	1160	587	573	559	287	272	48.19
2625	479	ਪਾਡੀ ਜਗੀਰ	1947	991	956	938	483	455	48.18
2626	480	ਕੰਗ ਜਗੀਰ	1260	613	647	607	307	300	48.17
2627	481	ਰਾਜੇਵਾਲ	1040	521	519	499	247	252	47.98
2628	482	ਬੁਰਜ ਪੁਖਤਾ	510	245	265	244	113	131	47.84
2629	483	ਗੁਮਤਲੀ	1285	657	628	614	309	305	47.78
2630	484	ਖੇਲਾ	639	323	316	305	154	151	47.73
2631	485	ਤਗਰ	858	454	404	407	218	189	47.44
2632	486	ਕਾਦੀਆਂ	346	191	155	164	97	67	47.40
2633	487	ਫਰਵਾਲਾ	1709	883	826	810	436	374	47.40
2634	488	ਕੰਧੋਲਾ ਕਲਾਂ	3147	1618	1529	1488	768	720	47.28
2635	489	ਚੀਮਾ ਖੁਰਦ	1105	550	555	521	262	259	47.15
2636	490	ਪਾਲ ਕਦਿਆਮ	1063	546	517	500	263	237	47.04
2637	491	ਜਾਜਾ ਕਲਾਂ	979	495	484	457	235	222	46.68

(ਨੰਬਰ)

ਪਿੰਡ ਦਾ ਸੰਖਿਆ		ਪਿੰਡ ਦਾ ਨਾਂ	npkdh			ਅਨੁਸੂਚਿਤ ਜਾਤੀ ਅਬਾਦੀ			ਪ੍ਰਤੀਸ਼ਤ ਕਾਲਮ ਨੰ: 7 ਦੀ ਕਾਲਮ ਨੰ: 4 ਨਾਲ ਪ੍ਰਤੀਖਤ
ਕੁਲ	ਉਪ ਜਿਲਾ		ਕੁਲ	ਪੁਰਸ	ਇਸਤਰੀ	ਕੁਲ	ਪੁਰਸ	ਇਸਤਰੀ	
1	2	3	4	5	6	7	8	9	10
2638	492	ਚੱਕ ਸਾਹਬੂ	1830	888	942	853	398	455	46.61
2639	493	ਭਾਰਦਵਾਜੀ	976	492	484	452	232	220	46.31
2640	494	ਚਚਰਾਰੀ	1545	780	765	711	365	346	46.02
2641	495	ਜਾਜਾ ਖੁਰਦ	959	473	486	441	204	237	45.99
2642	496	ਸਮਰਾਜ	5408	2782	2626	2476	1273	1203	45.78
2643	497	ਪਰਤਾਪਪੁਰਾ	2770	1380	1390	1266	635	631	45.70
2644	498	ਦੋਸਾਂਝ ਕਲਾਂ	3883	1933	1950	1773	880	893	45.66
2645	499	ਉਜਲਾ	1693	869	824	770	413	357	45.48
2646	500	ਆਟਾ	3093	1585	1508	1400	708	692	45.26
2647	501	ਨੂਰੇਵਾਲ	215	110	105	96	51	45	44.65
2648	502	ਢੇਸੀਆਂ ਕਾਹਨਾ	3324	1723	1601	1473	762	711	44.31
2649	503	ਮਥਾਡਾ ਖੁਰਦ	1325	671	654	585	305	280	44.15
2650	504	ਗੜੀ ਮਹਾਂਸਿੰਘ	1231	596	635	542	270	272	44.03
2651	505	ਸਮਰਾਰੀ	2024	1041	983	886	467	419	43.77
2652	506	ਸੁਨਾਰ ਖੁਰਦ	1040	539	501	455	230	225	43.75
2653	507	ਬਾਰਾ ਪਿੰਡ	6327	3316	3011	2741	1431	1310	43.32
2654	508	ਪੰਜ ਵੇਰਾ	3535	1896	1639	1528	829	699	43.22
2655	509	ਨਾਗਰਾ	596	296	300	257	126	131	43.12
2656	510	ਪਿੰਡੋਰੀ ਜਗੀਰ	711	372	339	296	156	140	41.63
2657	511	ਰੁੜਕਾ ਖੁਰਦ	3194	1640	1554	1321	670	651	41.36
2658	512	ਰਾਮੇਵਾਲ	962	490	472	396	201	195	41.16
2659	513	ਅਕਾਲਪੁਰ	1997	1033	964	822	418	404	41.16
2660	514	ਸ਼ਾਮਪੁਰ	654	313	341	269	134	135	41.13
2661	515	ਸੈਦੇਵਾਲ	716	367	349	291	147	144	40.64
2662	516	ਨੰਨੂ ਮਜਾਰਾ	327	171	156	132	74	58	40.37
2663	517	ਉਪਲ ਖਾਲਸਾ	1476	769	707	594	303	291	40.24
2664	518	ਕੰਗਨੀਵਾਲ	1180	617	563	473	233	240	40.08
ਸਬ ਜਿਲ੍ਹਾ		(v) ਸਾਹਕੋਟ							
2665	519	ਚੱਕ ਹਥਿਆਨਾ	370	174	196	365	172	193	98.65
2666	520	ਚੱਕ ਬੁੰਡਾਲਾ	607	302	305	587	291	296	96.71
2667	521	ਭੁਆਓਪੁਰ	678	346	332	642	327	315	94.69
2668	522	ਜਮਸ਼ੇਰ	512	273	239	461	248	213	90.04
2669	523	ਮੰਡੀ ਚੋਹਲੀਆਂ	797	400	397	706	352	354	88.58
2670	524	ਥਮਨਵਾਲ	802	421	381	690	359	331	86.03
2671	525	ਮੰਡੀ ਸ਼ੇਹਰੀਆਂ	377	190	187	324	163	161	85.94
2672	526	ਕਕਰ ਕਲਾਂ	1456	784	672	1204	641	563	82.69
2673	527	ਮੰਡਲਾ	1699	882	817	1385	714	671	81.52
2674	528	ਯੂਸਫਪੁਰ ਅਲੇਵਾਲ	179	93	86	145	77	68	81.01
2675	529	ਬਾਉਪੁਰ	1407	709	698	1125	568	557	79.96
2676	530	ਹਾਜ਼ੀਪੁਰ	498	255	243	398	204	194	79.92
2677	531	ਚੱਕ ਬਾਹਮਨੀਆਂ	1029	517	512	820	405	415	79.69
2678	532	ਰਾਮੇ	1218	628	590	954	481	473	78.33
2679	533	ਬੋਰੇਵਾਲ	313	165	148	231	124	107	73.80

(ਨੰਬਰ)

ਪਿੰਡ ਦਾ ਸੰਖਿਆ		ਪਿੰਡ ਦਾ ਨਾਂ	npkdh			ਅਨੁਸੂਚਿਤ ਜਾਤੀ ਅਬਾਦੀ			ਪ੍ਰਤੀਸ਼ਤ ਕਾਲਮ ਨੰ: 7 ਦੀ ਕਾਲਮ ਨੰ: 4 ਨਾਲ ਪ੍ਰਤੀਸ਼ਤ
ਕੁਲ	ਉਪ ਜਿਲਾ		ਕੁਲ	ਪੁਰਸ	ਇਸਤਰੀ	ਕੁਲ	ਪੁਰਸ	ਇਸਤਰੀ	
1	2	3	4	5	6	7	8	9	10
2680	534	ਲੰਗੇਵਾਲ	262	134	128	190	101	89	72.52
2681	535	ਪਿਪਲੀ	1496	764	732	1078	546	532	72.06
2682	536	ਕਾਸੂਪੁਰ	570	297	273	404	212	192	70.88
2683	537	ਅਲੀਵਾਲ	359	193	166	249	134	115	69.36
2684	538	ਤਲਵੰਡੀ ਬੂਟੀਆਂ	2889	1480	1409	1997	1022	975	69.12
2685	539	ਬਿਲੀ ਚਹਾਰਮੀ	1537	770	767	1053	524	529	68.51
2686	540	ਫਖਰੂਵਾਲ	304	157	147	208	106	102	68.42
2687	541	ਚੱਕ ਯੂਸਫਪੁਰ ਅਲੇਵਾਲ	297	149	148	202	101	101	68.01
2688	542	ਕੁਤਬੀਵਾਲ	312	170	142	212	114	98	67.95
2689	543	ਸੈਦਪੁਰ ਝੀਰੀ	1438	729	709	968	489	479	67.32
2690	544	ਇਦਾ	864	445	419	578	297	281	66.90
2691	545	ਕੋਟਲੀ ਗਾਜਰਾ	1952	1013	939	1289	671	618	66.03
2692	546	ਲਕਸੀਆਂ	1357	696	661	887	452	435	65.36
2693	547	ਸਾਰੰਗਵਾਲ	789	414	375	515	277	238	65.27
2694	548	ਕੰਨੀਆਂ ਖੁਰਦ	562	285	277	365	185	180	64.95
2695	549	ਕੰਗ ਖੁਰਦ	897	472	425	576	306	270	64.21
2696	550	ਬਾਦਸ਼ਾਹਪੁਰ	490	251	239	314	155	159	64.08
2697	551	ਫੂਲ	591	307	284	369	193	176	62.44
2698	552	ਕਮਾਲਪੁਰ	533	276	257	330	171	159	61.91
2699	553	ਤਹਾਰਪੁਰ	309	142	167	191	92	99	61.81
2700	554	ਹਵੇਲੀ	1324	676	648	810	423	387	61.18
2701	555	ਮਹਿਮੂਵਾਲ ਯੂਸਫਪੁਰ	819	403	416	500	250	250	61.05
2702	556	ਮਿਆਨਵਾਲ ਅਰਾਈਆਂ	1093	560	533	667	334	333	61.02
2703	557	ਸਾਹਲਾਪੁਰ	492	254	238	299	154	145	60.77
2704	558	ਸੰਦ	787	399	388	473	241	232	60.10
2705	559	ਮੂਲੇਵਾਲ ਅਰਾਈਆਂ	1002	514	488	602	310	292	60.08
2706	560	ਚਾਚੇਵਾਲ	187	95	92	111	58	53	59.36
2707	561	ਮਿਆਨੀ	692	372	320	409	219	190	59.10
2708	562	ਗਹਿਲਾਂ	931	494	437	543	290	253	58.32
2709	563	ਕਿਲੀ	736	360	376	419	211	208	56.93
2710	564	ਬਲਨਾਉ	817	443	374	460	245	215	56.30
2711	565	ਕੰਨੀਆਂ ਕਲਾਂ	1230	651	579	678	353	325	55.12
2712	566	ਚਾਵਿੰਦਾ	145	73	72	79	39	40	54.48
2713	567	ਰਾਊਂਟ	885	472	413	481	257	224	54.35
2714	568	ਜਕੋਪੁਰ ਖੁਰਦ	764	406	358	413	219	194	54.06
2715	569	ਈਦਲਪੁਰ	457	222	235	247	122	125	54.05
2716	570	ਰਾਮਪੁਰ	563	281	282	300	147	153	53.29
2717	571	ਮੁਰੀਦਵਾਲ	864	449	415	459	240	219	53.13
2718	572	ਸਲਾਇਚ	948	489	459	503	265	238	53.06
2719	573	ਮੂਲੇਵਾਲ ਬ੍ਰਾਹਮਣਾ	683	355	328	362	188	174	53.00
2720	574	ਦਾਨੇਵਾਲ	1172	628	544	619	331	288	52.82
2721	575	ਜਫਰਵਾਲ	420	218	202	221	116	105	52.62
2722	576	ਮਾਲੀਵਾਲ	628	331	297	330	180	150	52.55



(ਨੰਬਰ)

ਪਿੰਡ ਦਾ ਸੰਖਿਆ		ਪਿੰਡ ਦਾ ਨਾਂ	npkdh			ਅਨੁਸੂਚਿਤ ਜਾਤੀ ਅਬਾਦੀ			ਪ੍ਰਤੀਸ਼ਤ ਕਾਲਮ ਨੰ: 7 ਦੀ ਕਾਲਮ ਨੰ: 4 ਨਾਲ ਪ੍ਰਤੀਖਤ
ਕੁਲ	ਉਪ ਜਿਲਾ		ਕੁਲ	ਪੁਰਸ	ਇਸਤਰੀ	ਕੁਲ	ਪੁਰਸ	ਇਸਤਰੀ	
1	2	3	4	5	6	7	8	9	10
2723	577	ਗੱਤਾ ਮੰਡੀ ਕਾਸੂ	992	515	477	518	266	252	52.22
2724	578	ਪਰਜੀਆਂ ਕਲਾਂ	1569	829	740	816	433	383	52.01
2725	579	ਧੰਦੋਵਾਲ	1873	987	886	973	514	459	51.95
2726	580	ਨਵਾਂਪਿੰਡ ਅਕਾਲੀਵਾਲਾ	566	290	276	290	149	141	51.24
2727	581	ਫੈਜਲਵਾਲ	631	313	318	323	167	156	51.19
2728	582	ਸਾਦੀਪੁਰ	1155	609	546	591	316	275	51.17
2729	583	ਰੂਪੇਵਾਲੀ	1027	536	491	516	262	254	50.24
2730	584	ਪਰਜੀਆਂ ਖੁਰਦ	1227	624	603	607	298	309	49.47
2731	585	ਸਮਾਇਲਪੁਰ	1065	551	514	525	268	257	49.30
2732	586	ਇੰਦੋਵਾਲ	1021	523	498	502	255	247	49.17
2733	587	ਨੰਗਲ ਅੰਬੀਆਂ	1582	806	776	769	388	381	48.61
2734	588	ਬਾਗਾ	1005	524	481	487	257	230	48.46
2735	589	ਕੋਠਾ	583	298	285	282	140	142	48.37
2736	590	ਭੰਦੋ	982	502	480	472	257	215	48.07
2737	591	ਫਤਿਹਪੁਰ	719	359	360	343	173	170	47.71
2738	592	ਮੋਤੀਪੁਰ	364	178	186	169	80	89	46.43
2739	593	ਖਾਨਪੁਰ ਰਾਜਪੂਤਾਂ	448	230	218	207	108	99	46.21
2740	594	ਬੁੱਧਾਂਵਾਲਾ	678	329	349	305	159	146	44.99
2741	595	ਬਹਿਮਾਨੀਆਂ	2146	1106	1040	958	490	468	44.64
2742	596	ਨਵਾਂ ਕਿਲ੍ਹਾਂ	801	378	423	356	167	189	44.44
2743	597	ਨਵਾਜੀਪੁਰ	402	200	202	178	89	89	44.28
2744	598	ਤੂਤ ਸ਼ੇਰਸਿੰਘ	571	294	277	249	130	119	43.61
2745	599	ਜਲਾਲਪੁਰ ਖੁਰਦ	723	371	352	315	166	149	43.57
2746	600	ਮੋਹਰੀਵਾਲ	372	195	177	160	91	69	43.01
2747	601	ਪਾਤੋਂ ਖੁਰਦ	267	139	128	114	58	56	42.70
2748	602	ਸੋਹਲ ਖਾਲਸਾ	568	289	279	237	126	111	41.73
2749	603	ਸ਼ੇਖੋਵਾਲ	303	162	141	125	64	61	41.25
2750	604	ਮਲਸੀਆਂ	1944	1003	941	789	407	382	40.59
2751	605	ਸੰਧਾਂਵਾਲ	930	457	473	377	183	194	40.54
ਜਿਲ੍ਹਾ		10.ਕਪੂਰਥਲਾ							
ਸਬ ਜਿਲ੍ਹਾ		(i) ਭੁਲੱਥ							
2752	1	ਮੰਡ ਢਾਕਰਾਂ	7	2	5	7	2	5	100.00
2753	2	ਮੰਡ ਇਬਰਾਹਿਮਵਾਲ ਟਰਫ ਗੁਲਾਮ ਨਬੀ ਖਾਨ	10	7	3	10	7	3	100.00
2754	3	ਮੰਡ ਮੈਨੀ ਭਾਗੂ ਪੁਰੀਆਂ	7	4	3	7	4	3	100.00
2755	4	ਮੰਡ ਮਿਆਨੀ ਤੰਢੂਵਾਲਾ	44	19	25	44	19	25	100.00
2756	5	ਮੰਡੀ ਮੰਡ ਕੂਲਾ	15	8	7	15	8	7	100.00
2757	6	ਮੰਡ ਫਰੀਦਕੋਟ	43	24	19	36	21	15	83.72
2758	7	ਮੰਡ ਸਰਦਾਰ ਸਾਹਿਬਵਾਲਾ	145	79	66	120	63	57	82.76
2759	8	ਮੰਡ ਗੁਰਦਾਸਪੁਰ	45	25	20	36	19	17	80.00
2760	9	ਸ਼ਾਦੀਪੁਰ	247	131	116	187	101	86	75.71
2761	10	ਮੰਡ ਅਲਾਹਾਬਾਦ	162	88	74	117	59	58	72.22
2762	11	ਅਕਬਰਪੁਰ	1175	584	591	564	290	274	48.00

(ਨੰਬਰ)

ਪਿੰਡ ਦਾ ਸੰਖਿਆ		ਪਿੰਡ ਦਾ ਨਾਂ	npkdh			ਅਨੁਸੂਚਿਤ ਜਾਤੀ ਅਬਾਦੀ			ਪ੍ਰਤੀਸ਼ਤ ਕਾਲਮ ਨੰ: 7 ਦੀ ਕਾਲਮ ਨੰ: 4 ਨਾਲ ਪ੍ਰਤੀਖਤ
ਕੁਲ	ਉਪ ਜਿਲਾ		ਕੁਲ	ਪੁਰਸ	ਇਸਤਰੀ	ਕੁਲ	ਪੁਰਸ	ਇਸਤਰੀ	
1	2	3	4	5	6	7	8	9	10
2763	12	ਸਿੱਧਵਾਂ ਬੋਟ	622	308	314	275	132	143	44.21
2764	13	ਬਾਲੇ ਚੱਕ	1382	741	641	611	317	294	44.21
2765	14	ਮੁਬਾਰਕਪੁਰ	675	338	337	297	158	139	44.00
2766	15	ਦੁਬੁਲੀਆਂ	930	481	449	372	190	182	40.00
ਜਿਲ੍ਹਾ		(iii) ਕਪੂਰਥਲਾ							
2767	16	ਬਾਨਾ ਮਲਵਾਲਾ	111	51	60	111	51	60	100.00
2768	17	ਭੰਗੂਵਾਲ	575	292	283	575	292	283	100.00
2769	18	ਬੂਟ	3757	1979	1778	3715	1960	1755	98.88
2770	19	ਨਿਦੋਕੀ	108	53	55	105	51	54	97.22
2771	20	ਮਾਛੀਪਾਲ	303	154	149	292	146	146	96.37
2772	21	ਕੁਆਲਪੁਰ	367	190	177	349	179	170	95.10
2773	22	ਕਿਸ਼ਨ ਸਿੰਘਵਾਲਾ	1416	751	665	1338	716	622	94.49
2774	23	ਫਾਜ਼ਲਾਬਾਦ	735	397	338	690	373	317	93.88
2775	24	ਨੂਰਪੁਰ ਦੋਨਾ	1179	613	566	1101	571	530	93.38
2776	25	ਵਰਿਆਹ ਦੋਨਾ	924	483	441	861	451	410	93.18
2777	26	ਅਲੌਦੀ	147	74	73	134	69	65	91.16
2778	27	ਝੱਲ ਠੀਕਰੀਵਾਲਾ	1138	601	537	1016	530	486	89.28
2779	28	ਨੰਗਲ ਨਰਾਇਣਗੜ੍ਹ	148	81	67	130	72	58	87.84
2780	29	ਮੁੰਡੀ	1377	707	670	1151	588	563	83.59
2781	30	ਅਲਾਉਦੀਨਪੁਰ	1171	612	559	953	502	451	81.38
2782	31	ਪੀਰੇਵਾਲ	596	314	282	485	257	228	81.38
2783	32	ਦੇਸਲ	1433	763	670	1161	614	547	81.02
2784	33	ਦੈਨਵਿੰਡ	892	448	444	713	355	358	79.93
2785	34	ਖਾਨਪੁਰ	1154	609	545	916	486	430	79.38
2786	35	ਚੂਹੜਵਾਲ	802	400	402	632	311	321	78.80
2787	36	ਮੇਨਵਾਂ	837	438	399	652	343	309	77.90
2788	37	ਕੋਟਲੀ	443	220	223	341	176	165	76.98
2789	38	ਤਾਇਬਪੁਰ	464	258	206	355	203	152	76.51
2790	39	ਬੇਹਲੋਪੁਰ	603	312	291	461	237	224	76.45
2791	40	ਖਾਨਗੜ੍ਹ	501	253	248	382	186	196	76.25
2792	41	ਭੀਲਾ	686	364	322	521	273	248	75.95
2793	42	ਬਾਦਸ਼ਾਹਪੁਰ	817	419	398	618	307	311	75.64
2794	43	ਰਾਮਪੁਰ	394	213	181	298	155	143	75.63
2795	44	ਹੋਥੀਆਂ	560	286	274	423	211	212	75.54
2796	45	ਪੱਖੋਵਾਲ	629	337	292	469	257	212	74.56
2797	46	ਬਿਜਲੀ ਨੰਗਲ	478	252	226	349	177	172	73.01
2798	47	ਫਤਿਹਪੁਰ	409	213	196	293	155	138	71.64
2799	48	ਤਲਵੰਡੀ ਮਹਿਮਾ	1396	715	681	984	510	474	70.49
2800	49	ਹੁਸੈਨਾਬਾਦ	594	321	273	413	222	191	69.53
2801	50	ਗੁਦਾਨੀ	593	308	285	400	209	191	67.45
2802	51	ਮੰਡ ਸੰਗੋਜਲਾ	419	228	191	281	158	123	67.06
2803	52	ਝੰਡੀਆਂ ਗੁਲਾਮ	411	225	186	274	153	121	66.67
2804	53	ਧਾਲੀਵਾਲ ਦੋਨਾ	1504	782	722	1000	509	491	66.49

(ਨੰਬਰ)

ਪਿੰਡ ਦਾ ਸੰਖਿਆ		ਪਿੰਡ ਦਾ ਨਾਂ	npkdh			ਅਨੁਸੂਚਿਤ ਜਾਤੀ ਅਬਾਦੀ			ਪ੍ਰਤੀਸ਼ਤ ਕਾਲਮ ਨੰ: 7 ਦੀ ਕਾਲਮ ਨੰ: 4 ਨਾਲ ਪ੍ਰਤੀਖਤ
ਕੁਲ	ਉਪ ਜਿਲਾ		ਕੁਲ	ਪੁਰਸ	ਇਸਤਰੀ	ਕੁਲ	ਪੁਰਸ	ਇਸਤਰੀ	
1	2	3	4	5	6	7	8	9	10
2805	54	ਫੂਲੇਵਾਲ	590	306	284	392	206	186	66.44
2806	55	ਚਕੋਕੀ	1891	987	904	1248	648	600	66.00
2807	56	ਸ਼ੇਖਵਾਂਵਾਲਾ	399	210	189	263	139	124	65.91
2808	57	ਬੁਰੇਵਾਲ	40	24	16	26	16	10	65.00
2809	58	ਬਿਗਲੀ	684	347	337	439	219	220	64.18
2810	59	ਮਨਸੂਰਵਾਲ ਦੋਨਾ	644	340	304	410	217	193	63.66
2811	60	ਰਾਜਾਪੁਰ	1627	862	765	1028	539	489	63.18
2812	61	ਕਪੂਰਥਲਾ (ਚੂਰਲ)	4454	2358	2096	2769	1478	1291	62.17
2813	62	ਪਹਾਰੀਪੁਰ	702	373	329	431	225	206	61.40
2814	63	ਸੀਨਪੁਰ	855	440	415	523	266	257	61.17
2815	64	ਚੱਕ	309	167	142	189	106	83	61.17
2816	65	ਕਾਦਰਾਬਾਦ	483	233	250	295	144	151	61.08
2817	66	ਮਨਾਨ	585	268	317	355	168	187	60.68
2818	67	ਲੋਧੀ ਭੋਲਾਨਾ	1130	594	536	680	353	327	60.18
2819	68	ਕੋਟ ਕਰਾਰ ਖਾਨ	1858	954	904	1097	562	535	59.04
2820	69	ਤਲਵੰਡੀ ਰਾਜਪੁਤਾਂ	237	121	116	138	71	67	58.23
2821	70	ਘੁੱਲੂਵਾਲ	122	71	51	71	42	29	58.20
2822	71	ਬੋਜਾ	162	81	81	94	45	49	58.02
2823	72	ਦੁਲੇਵਾਲ	946	504	442	548	299	249	57.93
2824	73	ਬੁਹ	1526	784	742	882	449	433	57.80
2825	74	ਲਾਧੇਵਾਲ	47	24	23	27	14	13	57.45
2826	75	ਤਾਜਪੁਰ	669	345	324	383	201	182	57.25
2827	76	ਖੁਖਰਾਇਨ	1576	860	716	900	497	403	57.11
2828	77	ਤਲਵੰਡੀ ਪੇਂਨ	630	334	296	358	184	174	56.83
2829	78	ਕੋਮੇਵਾਲ	132	64	68	75	35	40	56.82
2830	79	ਸ਼ਾਹਪੁਰ ਪੀਰਾ	1049	627	422	594	308	286	56.63
2831	80	ਕਾਦੂਪੁਰ	1068	553	515	582	301	281	54.49
2832	81	ਭੂਈ	1178	613	565	641	333	308	54.41
2833	82	ਦੇਵਲਾਂਵਾਲਾ	932	497	435	505	264	241	54.18
2834	83	ਬਨਵਾਲੀਪੁਰ	713	362	351	386	194	192	54.14
2835	84	ਹਮੀਰਾ	7727	4234	3493	4158	2223	1935	53.81
2836	85	ਫੜੂ ਚੱਕ	783	407	376	419	213	206	53.51
2837	86	ਮਾਲੀਆਂ	865	433	432	457	227	230	52.83
2838	87	ਪੰਦਾਲ	524	261	263	275	137	138	52.48
2839	88	ਜਲੇਵਾਲ	435	212	223	227	121	106	52.18
2840	89	ਜੈ ਰਾਮਪੁਰ	598	309	289	306	163	143	51.17
2841	90	ਜਵਾਲਾਪੁਰ	309	168	141	158	84	74	51.13
2842	91	ਦਬੁਰਜੀ	921	468	453	470	245	225	51.03
2843	92	ਸ਼ੇਖੂਪੁਰ	1678	862	816	826	429	397	49.23
2844	93	ਰਤੜਾ	452	257	195	220	126	94	48.67
2845	94	ਕਰਾਹਲ ਖੁਰਦ	315	158	157	153	78	75	48.57
2846	95	ਮਹਿਮਦਵਾਲ	867	448	419	420	220	200	48.44

(ਨੰਬਰ)

ਪਿੰਡ ਦਾ ਸੰਖਿਆ		ਪਿੰਡ ਦਾ ਨਾਂ	npkdh			ਅਨੁਸੂਚਿਤ ਜਾਤੀ ਅਬਾਦੀ			ਪ੍ਰਤੀਸ਼ਤ ਕਾਲਮ ਨੰ: 7 ਦੀ ਕਾਲਮ ਨੰ: 4 ਨਾਲ ਪ੍ਰਤੀਖਤ
ਕੁਲ	ਉਪ ਜਿਲਾ		ਕੁਲ	ਪੁਰਸ	ਇਸਤਰੀ	ਕੁਲ	ਪੁਰਸ	ਇਸਤਰੀ	
1	2	3	4	5	6	7	8	9	10
2847	96	ਘਨਿਆਕੀ	517	277	240	249	129	120	48.16
2848	97	ਨਿਹਾਲਗੜ੍ਹ	479	250	229	228	117	111	47.60
2849	98	ਮੰਗੇਵਾਲ	574	284	290	273	138	135	47.56
2850	99	ਘੁੰਗ	612	318	294	290	152	138	47.39
2851	100	ਨੂਰਪੁਰ ਜਨੂਹਾ	707	358	349	331	176	155	46.82
2852	101	ਸੰਗੋਜਲਾ	1767	893	874	827	425	402	46.80
2853	102	ਫਿਆਲੀ	576	285	291	269	129	140	46.70
2854	103	ਉਜਲਾ ਜੋਗੀ	951	462	489	442	216	226	46.48
2855	104	ਕਰਾਹਲ ਕਲਾਂ	801	395	406	372	179	193	46.44
2856	105	ਰੱਤਾ ਨੌਬਾਦ	328	164	164	152	75	77	46.34
2857	106	ਬਾਮੁਵਾਲ	2054	1099	955	935	509	426	45.52
2858	107	ਸੁਖਾਨੀ	373	208	165	169	92	77	45.31
2859	108	ਰੱਤਾ ਕਦੀਮ	204	98	106	92	43	49	45.10
2860	109	ਖੋਜੇਵਾਲੀ	1308	685	623	589	310	279	45.03
2861	110	ਹੈਬਤਪੁਰ	518	267	251	228	126	102	44.02
2862	111	ਗੌਰਾ	475	239	236	208	109	99	43.79
2863	112	ਕੋਕਲਪੁਰ	1377	722	655	581	302	279	42.19
2864	113	ਭੰਦਾਲ ਦੇਨਾ	1063	532	531	437	216	221	41.11
2865	114	ਮੰਗਾਰੋਦਾ	466	253	213	191	102	89	40.99
2866	115	ਪਥੂਲੀਆਂ	807	417	390	330	168	162	40.89
2867	116	ਭਗਵਾਨਪੁਰ	855	432	423	347	171	176	40.58
2868	117	ਲਾਖਾਂ ਕਲਾਂ	3593	1852	1741	1454	743	711	40.47
2869	118	ਨੂਰਪੁਰ ਰਾਜਪੂਤਾਂ	442	239	203	178	95	83	40.27
2870	119	ਮਿਆਨੀ ਬੋਲਾ	525	275	250	211	108	103	40.19
2871	120	ਅਰਾਈਆਂਵਾਲਾ	812	421	391	326	179	147	40.15
ਸਬ ਜਿਲ੍ਹਾ		(iii) ਫਗਵਾੜਾ							
2872	121	ਬੀਰ ਵੰਡੋਲੀ	264	132	132	264	132	132	100.00
2873	122	ਬ੍ਰਹਿਮਪੁਰ	475	234	241	465	228	237	97.89
2874	123	ਢੱਕ ਮਲਕਪੁਰ	531	291	240	513	280	233	96.61
2875	124	ਗੁਲਾਬਗੜ੍ਹ ਜਗੀਰ	465	226	239	448	216	232	96.34
2876	125	ਢੱਕ ਬਲਾਲੀਆਂ	405	193	212	390	187	203	96.30
2877	126	ਢੱਕ ਪੰਡੋਰੀ	2439	1297	1142	2270	1213	1057	93.07
2878	127	ਬਿਸ਼ਨਪੁਰ	307	157	150	283	141	142	92.18
2879	128	ਜਮਾਲਪੁਰ	1908	995	913	1746	915	831	91.51
2880	129	ਕ੍ਰਿਪਾਲਪੁਰ	312	151	161	281	138	143	90.06
2881	130	ਢੱਕ ਨਰੰਗ ਸ਼ਾਹ ਪੁਰ	671	341	330	603	309	294	89.87
2882	131	ਖਲਵਾਰਾ	1920	974	946	1649	838	811	85.89
2883	132	ਧੰਦੋਲੀ	208	107	101	177	91	86	85.10
2884	133	ਪਰਵਾ	1222	625	597	925	472	453	75.70
2885	134	ਕਿਸ਼ਨ ਪੁਰ	471	226	245	356	171	185	75.58
2886	135	ਸੁਨਰਾਂ ਰਾਜਪੂਤਾਂ	915	488	427	682	364	318	74.54
2887	136	ਮਹਿਤ	2856	1432	1424	2082	1026	1056	72.90
2888	137	ਉੱਚਾ ਪਿੰਡ	1544	776	768	1090	558	532	70.60

(ਨੰਬਰ)

ਪਿੰਡ ਦਾ ਸੰਖਿਆਂ		ਪਿੰਡ ਦਾ ਨਾਂ	npkdh			ਅਨੁਸੂਚਿਤ ਜਾਤੀ ਅਬਾਦੀ			ਪ੍ਰਤੀਸ਼ਤ ਕਾਲਮ ਨੰ: 7 ਦੀ ਕਾਲਮ ਨੰ: 4 ਨਾਲ ਪ੍ਰਤੀਖਤ
ਕੁਲ	ਉਪ ਜਿਲਾ		ਕੁਲ	ਪੁਰਸ	ਇਸਤਰੀ	ਕੁਲ	ਪੁਰਸ	ਇਸਤਰੀ	
1	2	3	4	5	6	7	8	9	10
2889	138	ਮੀਰਾਂਪੁਰ	309	160	149	217	113	104	70.23
2890	139	ਦਰਾਵੇਸ਼ ਪਿੰਡ	1891	957	934	1261	639	622	66.68
2891	140	ਕੋਟ ਪੂਰਨਸਿੰਘ	113	64	49	75	42	33	66.37
2892	141	ਗੁਜਰਾਤਨ	288	146	142	188	100	88	65.28
2893	142	ਢੱਕ ਚੇਅਰ	59	33	26	38	23	15	64.41
2894	143	ਢਾਡੇ	1136	591	545	730	376	354	64.26
2895	144	ਨਰੰਗ ਸਾਹਪੁਰ	1797	929	868	1148	590	558	63.88
2896	145	ਰਾਵਲ ਪਿੰਡੀ	1213	630	583	762	379	383	62.82
2897	146	ਰਾਮਪੁਰ ਸੁਨਰਾਂ	1557	795	762	978	509	469	62.81
2898	147	ਮਾਧੋਪੁਰ	2036	1002	1034	1259	610	649	61.84
2899	148	ਮਹੇਰੂ	1704	884	820	1042	538	504	61.15
2900	149	ਸੰਗਤਪੁਰ	2263	1163	1100	1371	706	665	60.58
2901	150	ਢੱਕ ਖਲਵਾਰਾ	1011	510	501	612	310	302	60.53
2902	151	ਨੰਗਲ	3082	1663	1419	1822	967	855	59.12
2903	152	ਗੰਧਵਾਂ	1454	758	696	858	447	411	59.01
2904	153	ਜਗਤਪੁਰ ਜੱਟਾਂ	2488	1287	1201	1456	754	702	58.52
2905	154	ਭਾਬੀਆਨਾ	1813	957	856	1048	556	492	57.80
2906	155	ਰਾਨੀਪੁਰ ਰਾਜਪੂਤਾਂ	1595	801	794	914	455	459	57.30
2907	156	ਬੀਰ ਪਵਾਹਦ	440	225	215	249	128	121	56.59
2908	157	ਹਰਦਾਸਪੁਰ	1472	711	761	831	406	425	56.45
2909	158	ਅਕਾਲਗੜ੍ਹ	1104	561	543	619	318	301	56.07
2910	159	ਦੋਮੇਲੀ	2075	1078	997	1152	598	554	55.52
2911	160	ਚੱਕ ਹਕੀਮ	2386	1339	1047	1304	683	621	54.65
2912	161	ਬਰਨ	1106	553	553	601	297	304	54.34
2913	162	ਖੇੜਾ	2398	1200	1198	1257	652	605	52.42
2914	163	ਭਗਾਨਾ	2839	1493	1346	1469	781	688	51.74
2915	164	ਚਹੇਰੂ	2458	1248	1210	1264	621	643	51.42
2916	165	ਬਲਾਲੇਆਂ	133	77	56	68	39	29	51.13
2917	166	ਢੱਕ ਪਲਾਹੀ	263	146	117	134	68	66	50.95
2918	167	ਜਗਪਾਲਪੁਰ	1676	851	825	818	412	406	48.81
2919	168	ਭਨੋਕੀ	2351	1220	1131	1134	584	550	48.23
2920	169	ਮੋਲੀ	3285	1686	1599	1578	813	765	48.04
2921	170	ਨੰਗਲ ਮਾਝਾਂ	2053	1038	1015	975	476	499	47.49
2922	171	ਨਿਹਾਲਗੜ੍ਹ	590	307	283	279	145	134	47.29
2923	172	ਬਜੀਦੋਂ ਵਾਲ	477	243	234	221	119	102	46.33
2924	173	ਠਾਕਰ ਕੀ	733	375	358	334	180	154	45.57
2925	174	ਭੁਲਾਰਾਈ	4133	2136	1997	1883	982	901	45.56
2926	175	ਚੇਅਰ	753	395	358	343	175	168	45.55
2927	176	ਵਹੀਦ	963	494	469	431	227	204	44.76
2928	177	ਭਾਖਰੀਆਨਾ	1512	783	729	675	349	326	44.64
2929	178	ਬੋਹਾਨੀ	1346	688	658	595	294	301	44.21
2930	179	ਪਲਾਹੀ	2745	1457	1288	1176	588	588	42.84

(ਨੰਬਰ)

ਪਿੰਡ ਦਾ ਸੰਖਿਆਂ		ਪਿੰਡ ਦਾ ਨਾਂ	npkdh			ਅਨੁਸੂਚਿਤ ਜਾਤੀ ਅਬਾਦੀ			ਪ੍ਰਤੀਸ਼ਤ ਕਾਲਮ ਨੰ: 7 ਦੀ ਕਾਲਮ ਨੰ: 4 ਨਾਲ ਪ੍ਰਤੀਸ਼ਤ
ਕੁਲ	ਉਪ ਜਿਲਾ		ਕੁਲ	ਪੁਰਸ	ਇਸਤਰੀ	ਕੁਲ	ਪੁਰਸ	ਇਸਤਰੀ	
1	2	3	4	5	6	7	8	9	10
2931	180	ਸਪਰੋਰੇ	1407	759	648	592	321	271	42.08
2932	181	ਰੋਹਾਨਾ ਜੱਟਾਂ	2621	1386	1235	1102	586	516	42.05
2933	182	ਦੁਗ	694	366	328	284	158	126	40.92
2934	183	ਅਥੋਲੀ	1342	705	637	547	287	260	40.76
2935	184	ਪਰੇਮਪੁਰ	546	287	259	221	123	98	40.48
2936	185	ਨਰੂਰ	2846	1446	1400	1140	581	559	40.06
2937	186	ਖਜੂਰਲਾ	1731	881	850	693	356	337	40.03
ਸਬ ਜਿਲ੍ਹਾ		(iv) ਸੁਲਤਾਨਪੁਰ ਲੋਧੀ							
2938	187	ਫਰੀਦਪੁਰ	194	95	99	194	95	99	100.00
2939	188	ਪਤੀ ਸਫਦਾਰਪੁਰ	75	33	42	75	33	42	100.00
2940	189	ਸਫਦਾਰਪੁਰ	5	4	1	5	4	1	100.00
2941	190	ਭੈਣੀ ਹੁਸੇਖਾਂ	622	335	287	620	333	287	99.68
2942	191	ਤੋਤੀ	1207	637	570	1186	627	559	98.26
2943	192	ਬਾਜਾ	1210	604	606	1180	587	593	97.52
2944	193	ਲਾਤੀਆਂਵਾਲਾ	1910	994	916	1856	966	890	97.17
2945	194	ਅੰਮ੍ਰਿਤਪੁਰ	1587	815	772	1475	754	721	92.94
2946	195	ਕੁਤਬੇਵਾਲਾ	493	253	240	434	221	213	88.03
2947	196	ਸ਼ਿਵ ਦਿਆਲਵਾਲਾ	387	203	184	339	179	160	87.60
2948	197	ਪਿਥੋਂ ਰਾਹਲ	641	347	294	542	293	249	84.56
2949	198	ਹੁਸੈਨਪੁਰ ਦੂਲੇਵਾਲ	1238	644	594	1040	535	505	84.01
2950	199	ਸੇਚ	1215	635	580	1000	523	477	82.30
2951	200	ਮੰਡ ਇੰਦਰਪੁਰ	159	78	81	130	61	69	81.76
2952	201	ਮੂਲਾਂ ਬਾਹਾ	473	240	233	378	194	184	79.92
2953	202	ਰਾਵਲ	152	78	74	119	64	55	78.29
2954	203	ਲਖ ਵਰਿਆਹ	651	343	308	488	255	233	74.96
2955	204	ਸਾਬੂਵਾਲ	870	467	403	649	361	288	74.60
2956	205	ਹੈਦਰਾਬਾਦ ਦੋਨਾ	73	38	35	53	28	25	72.60
2957	206	ਸਲੇਹਪੁਰ	867	431	436	609	297	312	70.24
2958	207	ਮੰਡੀ ਆਲੂਵਾਲ	192	93	99	134	66	68	69.79
2959	208	ਝੰਗੀਆਂ ਅਰਾਇਨ	16	7	9	11	5	6	68.75
2960	209	ਦੇਦਾ ਵਜੀਰ	301	169	132	203	116	87	67.44
2961	210	ਫਰੀਦ ਸੁਰਾਈ	1505	751	754	984	494	490	65.38
2962	211	ਡੇਰਾਸੈਦਾਂ	767	420	347	499	276	223	65.06
2963	212	ਖਿਜਰਪੁਰ	620	334	286	393	208	185	63.39
2964	213	ਮਸੀਤ	1330	715	615	837	454	383	62.93
2965	214	ਮਿਰਜਾਪੁਰ	322	171	151	199	100	99	61.80
2966	215	ਸ਼ਾਹਦੂਲਾਹਪੁਰ	471	247	224	288	152	136	61.15
2967	216	ਅਹਿਮਦਪੁਰ	671	345	326	408	211	197	60.80
2968	217	ਹੈਦਰਾਬਾਦ ਬੇਟ	391	203	188	237	126	111	60.61
2969	218	ਉੱਚਾ	811	423	388	484	247	237	59.68
2970	219	ਅਮਾਨੀਪੁਰ	399	202	197	225	113	112	56.39
2971	220	ਕਾਲਰੂ	1120	579	541	611	313	298	54.55
2972	221	ਨਸੀਰੇਵਾਲ	621	316	305	329	163	166	52.98

(ਨੰਬਰ)

ਪਿੰਡ ਦਾ ਸੰਖਿਆ		ਪਿੰਡ ਦਾ ਨਾਂ	npkdh			ਅਨੁਸੂਚਿਤ ਜਾਤੀ ਅਬਾਦੀ			ਪ੍ਰਤੀਸ਼ਤ ਕਾਲਮ ਨੰ: 7 ਦੀ ਕਾਲਮ ਨੰ: 4 ਨਾਲ ਪ੍ਰਤੀਸ਼ਤ
ਕੁਲ	ਉਪ ਜਿਲਾ		ਕੁਲ	ਪੁਰਸ	ਇਸਤਰੀ	ਕੁਲ	ਪੁਰਸ	ਇਸਤਰੀ	
1	2	3	4	5	6	7	8	9	10
2973	222	ਮਨਿਆਲਾ	421	210	211	223	107	116	52.97
2974	223	ਮੂਲਾਂ ਕਾਲਾ	258	139	119	136	77	59	52.71
2975	224	ਦੀਪੇਵਾਲ	1248	659	589	646	334	312	51.76
2976	225	ਅਲਾਹਦਿੱਤਾ	1564	814	750	808	437	371	51.66
2977	226	ਮੰਡ ਮੁੰਡਾ	2	2	0	1	1	0	50.00
2978	227	ਭਾਰੋਵਾਨਾ	672	357	315	330	169	161	49.11
2979	228	ਅਲਾਹਦਦ ਚੱਕ	889	462	427	432	226	206	48.59
2980	229	ਕਮਾਲਪੁਰ	2703	1430	1273	1306	689	617	48.32
2981	230	ਕਬੀਰਪੁਰ	940	479	461	448	224	224	47.66
2982	231	ਆਲੂਵਾਲ	366	180	186	172	79	93	46.99
2983	232	ਮੀਰਾ	287	141	146	133	65	68	46.34
2984	233	ਆਹਲੀ ਖੁਰਦ	412	226	186	189	100	89	45.87
2985	234	ਛੱਲਾ	1557	806	751	713	376	337	45.79
2986	235	ਹਾਜ਼ੀਪੁਰ	300	153	147	137	61	76	45.67
2987	236	ਭਾਗੋ ਅਰੈਨ	864	460	404	392	209	183	45.37
2988	237	ਮਿਆਨੀ ਬਹਾਦਰ	514	266	248	226	120	106	43.97
2989	238	ਪੰਡੋਰੀ ਜਗੀਰ	577	299	278	253	136	117	43.85
2990	239	ਤਲਵੰਡੀ ਚੌਧਰੀਆਂ	7217	3762	3455	3122	1634	1488	43.26
2991	240	ਬਸੋਵਾਲ	1208	630	578	520	263	257	43.05
2992	241	ਭਾਗੋ ਬੁਧਾ	480	271	209	204	111	93	42.50
2993	242	ਜਬੋ ਸੂਧਰ	614	324	290	260	129	131	42.35
2994	243	ਸਰਾਈ ਜੱਟਾਂ	678	336	342	286	148	138	42.18
2995	244	ਸ਼ਾਹਵਾਲਾ ਇੰਦਰੇਸਾ	847	432	415	357	178	179	42.15
2996	245	ਨੂਰੋਵਾਲ	468	249	219	197	101	96	42.09
2997	246	ਤੋਦਾਰਵਾਲ	392	192	200	163	75	88	41.58
2998	247	ਦਫਵੰਡੀ	2284	1174	1110	943	493	450	41.29
2999	248	ਖੁਰਦ	419	210	209	169	87	82	40.33
ਜਿਲ੍ਹਾ		11. ਲੁਧਿਆਣਾ							
ਸਬ ਜਿਲ੍ਹਾ		(i) ਜਗਰਾਓ							
3000	1	ਅਗੀਂਗਰਾਂ	88	46	42	88	46	42	100.00
3001	2	ਗਗ ਕਲਾਂ	499	257	242	499	257	242	100.00
3002	3	ਸ਼ੇਰੋਵਾਲਾ	855	429	426	850	425	425	99.42
3003	4	ਹੁਜਰਾ	590	297	293	583	293	290	98.81
3004	5	ਅਕੂਵਾਲ	446	210	236	439	205	234	98.43
3005	6	ਹੈਤੋਵਾਲ	61	27	34	60	26	34	98.36
3006	7	ਖੁਰਸ਼ੇਦਪੁਰ	1095	557	538	1072	543	529	97.90
3007	8	ਗੋਰਸੀਆਂ ਖਾਨ ਮੁਹੰਮਦ	921	452	469	893	439	454	96.96
3008	9	ਕੋਟ ਉਮਰਾ	376	194	182	362	186	176	96.28
3009	10	ਕਨੀਨ ਹੁਸੈਨੀ	1495	761	734	1437	729	708	96.12
3010	11	ਭੈਣੀ ਗੁਜਰਾਂ	784	400	384	753	380	373	96.05
3011	12	ਮਾਨੋਵਾਲ	273	138	135	260	129	131	95.24
3012	13	ਮੰਡ ਤੀਹਰਾ	205	109	96	190	100	90	92.68
3013	14	ਤਲਵੰਡੀ ਨੌਬਾਦ	571	302	269	525	274	251	91.94

(ਨੰਬਰ)

ਪਿੰਡ ਦਾ ਸੰਖਿਆ		ਪਿੰਡ ਦਾ ਨਾਂ	npkdh			ਅਨੁਸੂਚਿਤ ਜਾਤੀ ਅਬਾਦੀ			ਪ੍ਰਤੀਸ਼ਤ ਕਾਲਮ ਨੰ: 7 ਦੀ ਕਾਲਮ ਨੰ: 4 ਨਾਲ ਪ੍ਰਤੀਖਤ
ਕੁਲ	ਉਪ ਜਿਲਾ		ਕੁਲ	ਪੁਰਸ	ਇਸਤਰੀ	ਕੁਲ	ਪੁਰਸ	ਇਸਤਰੀ	
1	2	3	4	5	6	7	8	9	10
3014	15	ਭਾਗੀਆਂ	1244	648	596	1140	593	547	91.64
3015	16	ਬਹਾਦਰਕੋ	901	458	443	803	404	399	89.12
3016	17	ਘੁੰਮਨੇਵਾਲ	830	432	398	717	377	340	86.39
3017	18	ਤੱਪਰ ਹਰਨੀਆਂ	231	118	113	193	100	93	83.55
3018	19	ਬੈਨਾਵਾਲ	207	110	97	171	92	79	82.61
3019	20	ਸ਼ੇਖ ਕੁਤਬ	462	243	219	364	189	175	78.79
3020	21	ਟਰਫ ਕੋਟਲੀ	489	256	233	383	200	183	78.32
3021	22	ਭੈਣੀ ਅਰਾਇਨ	884	459	425	688	365	323	77.83
3022	23	ਪਰਜਾਨ ਬਿਹਾਰੀਪੁਰ	1400	705	695	1080	545	535	77.14
3023	24	ਮਾਧੋਪੁਰ	1186	620	566	914	474	440	77.07
3024	25	ਗੋਂਸੀਆਂ ਕੁਦਾਰ ਬਖਸ਼	651	342	309	497	268	229	76.34
3025	26	ਰਣਕੋ	569	310	259	433	236	197	76.10
3026	27	ਆਲੀਵਾਲ	1047	534	513	794	398	396	75.84
3027	28	ਤਲਵਾੜਾ	1438	738	700	1086	557	529	75.52
3028	29	ਗਗਰਾ	1280	671	609	943	501	442	73.67
3029	30	ਵਾਲੀਪੁਰ ਖੁਰਦ	735	368	367	536	268	268	72.93
3030	31	ਅਗਵਰ ਲੋਪਨ ਕਲਾਂ	1230	646	584	884	457	427	71.87
3031	32	ਕੋਟਲੀ	354	192	162	251	133	118	70.90
3032	33	ਅਗਵਰ ਗੁਜਰਾਂ	5728	3021	2707	4045	2124	1921	70.62
3033	34	ਮਨਵਰਪੁਰਾ	266	137	129	184	93	91	69.17
3034	35	ਮਲਸੀਆਂ ਬਜਾਨ	1996	1049	947	1339	708	631	67.08
3035	36	ਅਗਵਾਨ ਲਧਾਰੀ	670	350	320	448	232	216	66.87
3036	37	ਕੋਟ ਮਾਨਾ	1104	564	540	728	359	369	65.94
3037	38	ਮਲਸੀਆਂ ਭਾਈਕੋ	938	503	435	615	323	292	65.57
3038	39	ਭੁੰਡਰਾਈ	4131	2138	1993	2634	1372	1262	63.76
3039	40	ਫਤਿਹਗੜ੍ਹ ਸਿਬਿਆਂ	1094	584	510	667	362	305	60.97
3040	41	ਪੱਟੀ ਮੁਲਤਾਨੀ	767	396	371	456	239	217	59.45
3041	42	ਸ਼ਫੀਪੁਰਾ	441	235	206	261	140	121	59.18
3042	43	ਲੀਲਨ	3997	2106	1891	2347	1249	1098	58.72
3043	44	ਬੀਰ ਗਜਰਾ	667	333	334	368	201	167	55.17
3044	45	ਬੀਰ ਅਕਹਾਰਾ	62	32	30	34	17	17	54.84
3045	46	ਅਗਵਰ ਖਵਾਜਾ ਬਾਜੂ	4667	2484	2183	2541	1332	1209	54.45
3046	47	ਭੱਠਾ ਦੂਆ	1469	772	697	778	408	370	52.96
3047	48	ਬੋਦਲਵਾਲਾ	1500	758	742	788	386	402	52.53
3048	49	ਸ਼ਹੀਦ ਰਫ਼ਪਾਲ ਸਿੰਘ ਨਗਰ ਉਰਫ ਅਲੀਗੜ੍ਹ	757	390	367	395	209	186	52.18
3049	50	ਭਾਮਲ	1013	534	479	523	274	249	51.63
3050	51	ਸਿੱਧਵਾਨ ਕਲਾਂ	4132	2173	1959	2100	1127	973	50.82
3051	52	ਚਸੂਲਪੁਰ ਜੰਡੀ	1348	705	643	684	368	316	50.74
3052	53	ਭਰੇਵਾਲ ਖੁਰਦ	340	170	170	172	88	84	50.59
3053	54	ਸਰਦਾਰਪੁਰਾ	1413	756	657	712	388	324	50.39
3054	55	ਮਾਜਰੀ	1333	708	625	668	358	310	50.11
3055	56	ਅਬੂਪੁਰਾ	1735	893	842	864	448	416	49.80



(ਨੰਬਰ)

ਪਿੰਡ ਦਾ ਸੰਖਿਆਂ		ਪਿੰਡ ਦਾ ਨਾਂ	npkdh			ਅਨੁਸੂਚਿਤ ਜਾਤੀ ਅਬਾਦੀ			ਪ੍ਰਤੀਸ਼ਤ ਕਾਲਮ ਨੰ: 7 ਦੀ ਕਾਲਮ ਨੰ: 4 ਨਾਲ ਪ੍ਰਤੀਖਤ
ਕੁਲ	ਉਪ ਜਿਲਾ		ਕੁਲ	ਪੁਰਸ	ਇਸਤਰੀ	ਕੁਲ	ਪੁਰਸ	ਇਸਤਰੀ	
1	2	3	4	5	6	7	8	9	10
3056	57	ਕਕਰ	1564	814	750	778	399	379	49.74
3057	58	ਬਰਦੇਕੇ	1338	701	637	665	343	322	49.70
3058	59	ਸ਼ੇਰਪੁਰ ਕਲਾਂ	5471	2869	2602	2676	1404	1272	48.91
3059	60	ਕਾਉਂਕੇ	11081	5847	5234	5380	2840	2540	48.55
3060	61	ਵਾਲੀਪੁਰ ਕਲਾਂ	1053	561	492	508	261	247	48.24
3061	62	ਮਡਾਰਪੁਰਾ	676	357	319	324	178	146	47.93
3062	63	ਗਾਲਬ ਖੁਰਦ	1359	722	637	649	352	297	47.76
3063	64	ਸ਼ੇਖੂਪੁਰਾ	1727	897	830	814	416	398	47.13
3064	65	ਮਲੋਚ	5114	2712	2402	2394	1263	1131	46.81
3065	66	ਮਲਕ	4722	2446	2276	2202	1167	1035	46.63
3066	67	ਬਰਸਲ	1952	1023	929	908	477	431	46.52
3067	68	ਸਲੇਮਪੁਰਾ	2931	1524	1407	1355	691	664	46.23
3068	69	ਖੋਸਾ	1813	899	914	815	396	419	44.95
3069	70	ਛੱਜੇਵਾਲ	2877	1501	1376	1291	653	638	44.87
3070	71	ਗਾਲਬ ਕਲਾਂ	6825	3579	3246	3060	1641	1419	44.84
3071	72	ਬਾਸੀਆਂ	1661	866	795	744	398	346	44.79
3072	73	ਅਮਰਗੜ੍ਹ ਉਰਫ ਕਲੇਰ	2383	1214	1169	1053	548	505	44.19
3073	74	ਚੀਮਾ	1619	833	786	698	355	343	43.11
3074	75	ਗਿਪਵਾਰਵਿੰਡੀ	2392	1245	1147	1020	535	485	42.64
3075	76	ਚਚਿਆਰੀ	1553	819	734	660	356	304	42.50
3076	77	ਹਾਥੁਰ	7444	3954	3490	3144	1714	1430	42.24
3077	78	ਏਕਹਾਰਾ	4548	2450	2098	1902	1003	899	41.82
3078	79	ਸੂਜਾਪੁਰ	1478	762	716	605	314	291	40.93
3079	80	ਸਵੱਦੀ ਕਲਾਂ	4804	2586	2218	1936	1040	896	40.30
ਸਬ ਜਿਲ੍ਹਾ (ii) ਖੰਨਾ									
3080	81	ਮਾਨਕ ਮਾਜਰਾ	1839	958	881	1603	840	763	87.17
3081	82	ਕਾਮਾ	1065	553	512	825	432	393	77.46
3082	83	ਅਲੀਪੁਰ	755	402	353	566	299	267	74.97
3083	84	ਘੁੰਗਰਾਲੀ	2172	1120	1052	1479	759	720	68.09
3084	85	ਭਾਡਲਾ ਨਿਚਾ	2141	1124	1017	1441	756	685	67.30
3085	86	ਗਾਜੀਪੁਰ	437	225	212	280	141	139	64.07
3086	87	ਬਾਹੂ ਮਾਜਰਾ	1268	650	618	797	407	390	62.85
3087	88	ਚਤਨਹੋੜੀ	1285	664	621	777	395	382	60.47
3088	89	ਚਾਏਪੁਰ	868	452	416	522	272	250	60.14
3089	90	ਮਾਜਰੀ	1475	797	678	848	449	399	57.49
3090	91	ਮੇਡਿਆਲਾ ਕਲਾਂ	1797	917	880	1033	515	518	57.48
3091	92	ਮਹਿੰਦੀਪੁਰ	1016	541	475	576	306	270	56.69
3092	93	ਤੁਰਮਰੀ	1045	535	510	588	301	287	56.27
3093	94	ਰਾਮਗੜ੍ਹ	1398	758	640	780	418	362	55.79
3094	95	ਲਾਲਹੋੜੀ	2278	1226	1052	1265	677	588	55.53
3095	96	ਗੋਗਰ ਮਾਜਰਾ	620	324	296	330	175	155	53.23
3096	97	ਵਤਿਹਪੁਰ	300	168	132	158	88	70	52.67
3097	98	ਬੀਰ ਕਿਸ਼ਨ ਸਿੰਘ	118	63	55	62	36	26	52.54

(ਨੰਬਰ)

ਪਿੰਡ ਦਾ ਸੰਖਿਆ		ਪਿੰਡ ਦਾ ਨਾਂ	npkdh			ਅਨੁਸੂਚਿਤ ਜਾਤੀ ਅਬਾਦੀ			ਪ੍ਰਤੀਸ਼ਤ ਕਾਲਮ ਨੰ: 7 ਦੀ ਕਾਲਮ ਨੰ: 4 ਨਾਲ ਪ੍ਰਤੀਖਤ
ਕੁਲ	ਉਪ ਜਿਲਾ		ਕੁਲ	ਪੁਰਸ	ਇਸਤਰੀ	ਕੁਲ	ਪੁਰਸ	ਇਸਤਰੀ	
1	2	3	4	5	6	7	8	9	10
3098	99	ਵੈਜਗੜ੍ਹ	1253	673	580	653	356	297	52.11
3099	100	ਕਿਸ਼ਨਗੜ੍ਹ	967	487	480	497	262	235	51.40
3100	101	ਇਕੋਲਾਹਾ	4241	2246	1995	2155	1136	1019	50.81
3101	102	ਜਲਾਜਨ	1150	604	546	574	288	286	49.91
3102	103	ਹਰੀਉ ਕਲਾਂ	1428	735	693	698	358	340	48.88
3103	104	ਟਾਊਸਾ	917	468	449	445	238	207	48.53
3104	105	ਕੋੜੀ	2309	1239	1070	1116	584	532	48.33
3105	106	ਬਘੌਰ	865	478	387	418	236	182	48.32
3106	107	ਬੀਬੀਪੁਰ	991	540	451	463	264	199	46.72
3107	108	ਲਿਬੜਾ	2226	1154	1072	1034	541	493	46.45
3108	109	ਮੋਹਨਪੁਰ	1563	807	756	723	381	342	46.26
3109	110	ਰਾਹੋਂ ਖੁਰਦ	1050	557	493	485	262	223	46.19
3110	111	ਕੋਟ ਸ਼ੇਖੋਂ	1194	678	516	549	294	255	45.98
3111	112	ਖੱਟੜਾ	1404	742	662	641	348	293	45.66
3112	113	ਕੋਟਪਨੋਚ	974	520	454	443	237	206	45.48
3113	114	ਮਾਜਰਾ ਰਾਹੋਂ	1029	532	497	466	248	218	45.29
3114	115	ਸਾਹਿਬਪੁਰਾ	527	286	241	237	134	103	44.97
3115	116	ਜਟਾਨਾ	2319	1200	1119	1039	548	491	44.80
3116	117	ਚੱਕ ਸਰਾਈ	1534	788	746	685	341	344	44.65
3117	118	ਭੋਦਲਾ ਉੱਚਾ	1030	535	495	459	242	217	44.56
3118	119	ਬੁਥਗੜ੍ਹ	1190	616	574	528	277	251	44.37
3119	120	ਖੁਰਦ	217	115	102	92	45	47	42.40
3120	121	ਬੀਜਾ	3167	1672	1495	1311	696	615	41.40
3121	122	ਇਕੋਲਾਹੀ	1874	984	890	775	419	356	41.36
3122	123	ਹੋਲ	1475	783	692	600	325	275	40.68
3123	124	ਨਰਾਇਣਗੜ੍ਹ	1009	537	472	409	218	191	40.54
3124	125	ਗੋਹ	2879	1471	1408	1165	594	571	40.47
ਸਬ ਜਿਲਾ		(iii) ਲੁਧਿਆਣਾ (ਈਸਟ)							
3125	126	ਗੜੀ ਸ਼ੇਰੂ	155	85	70	155	85	70	100.00
3126	127	ਸ਼ੇਖੇਵਾਲ	290	148	142	278	142	136	95.86
3127	128	ਖਾਨਪੁਰ ਬੋਟ	130	65	65	123	62	61	94.62
3128	129	ਝੰਗੀਆਂ ਬੇਗਾ	367	191	176	337	173	164	91.83
3129	130	ਭੁਪਾਨਾ	276	138	138	250	125	125	90.58
3130	131	ਮਲੇਵਾਲ	392	222	170	351	201	150	89.54
3131	132	ਰਾਵਤ	472	220	252	419	197	222	88.77
3132	133	ਲਤੋਂ ਦਾਨਾ	660	358	302	584	316	268	88.48
3133	134	ਬਹਾਦਰਪੁਰ	359	183	176	313	158	155	87.19
3134	135	ਸ਼ੇਰੀਆਂ	563	302	261	473	254	219	84.01
3135	136	ਗੋਹਲੇਵਾਲ	418	213	205	348	178	170	83.25
3136	137	ਬਾਊਰਾ	1112	584	528	876	462	414	78.78
3137	138	ਕਲੇਵਾਲ	441	234	207	345	182	163	78.23
3138	139	ਪਹਾਰੂਵਾਲ	591	299	292	462	230	232	78.17
3139	140	ਵਾਲੀਪੁਰ	475	241	234	358	178	180	75.37

(ਨੰਬਰ)

ਪਿੰਡ ਦਾ ਸੰਖਿਆ		ਪਿੰਡ ਦਾ ਨਾਂ	npkdh			ਅਨੁਸੂਚਿਤ ਜਾਤੀ ਅਬਾਦੀ			ਪ੍ਰਤੀਸ਼ਤ ਕਾਲਮ ਨੰ: 7 ਦੀ ਕਾਲਮ ਨੰ: 4 ਨਾਲ ਪ੍ਰਤੀਖਤ
ਕੁਲ	ਉਪ ਜਿਲਾ		ਕੁਲ	ਪੁਰਸ	ਇਸਤਰੀ	ਕੁਲ	ਪੁਰਸ	ਇਸਤਰੀ	
1	2	3	4	5	6	7	8	9	10
3140	141	ਸਲੇਮਪੁਰ	527	273	254	389	200	189	73.81
3141	142	ਕਰਿਆਨਾ ਕਲਾਂ	1554	832	722	1145	607	538	73.68
3142	143	ਸਿਰਾਹ	2085	1149	936	1525	832	693	73.14
3143	144	ਬਲੀਆਵਾਲ	2008	1063	945	1430	757	673	71.22
3144	145	ਸਾਇਆਂ ਕਲਾਂ	2055	1085	970	1434	761	673	69.78
3145	146	ਭੈਣੀ ਕੀਮਾ	298	158	140	204	107	97	68.46
3146	147	ਚੌਤਾਂ ਖੁਰਦ	2295	1190	1105	1546	799	747	67.36
3147	148	ਹਿਆਤਪੁਰਾ	446	231	215	298	156	142	66.82
3148	149	ਮੱਤੇਵਾਰਾ	1435	753	682	951	500	451	66.27
3149	150	ਖਵਾਜਕੋ	911	491	420	595	324	271	65.31
3150	151	ਢੋਲਾਂਵਾਲ	1914	1040	874	1241	671	570	64.84
3151	152	ਹਦੀਵਾਲ	408	212	196	264	136	128	64.71
3152	153	ਗਦਾਪੁਰ	332	182	150	205	108	97	61.75
3153	154	ਭੋਲਾਪੁਰ	1210	623	587	718	374	344	59.34
3154	155	ਮਾਂਗਟ	2352	1244	1108	1377	734	643	58.55
3155	156	ਗੱਦੋਵਾਲ	825	444	381	483	259	224	58.55
3156	157	ਜੋਨੇਵਾਲ	848	430	418	487	244	243	57.43
3157	158	ਬੁਥਗੜ੍ਹ ਜੱਟਾਂ	570	311	259	327	178	149	57.37
3158	159	ਗੁੱਜਰਵਾਲ ਬੇਟ	551	300	251	315	172	143	57.17
3159	160	ਮਾਜਰੀ	945	524	421	538	311	227	56.93
3160	161	ਚੁਪਕੀ	967	503	464	547	275	272	56.57
3161	162	ਪਾਡੀ	2122	1120	1002	1187	636	551	55.94
3162	163	ਧੌਲਾ	634	304	330	350	168	182	55.21
3163	164	ਨਟ	1592	836	756	862	460	402	54.15
3164	165	ਘੁਮਾਇਤ	541	300	241	292	166	126	53.97
3165	166	ਜਰਖਰ	1240	656	584	669	367	302	53.95
3166	167	ਝੰਗੀਆਂ ਕਦੀਰ	333	171	162	178	85	93	53.45
3167	168	ਰਜੂਰ	619	312	307	330	165	165	53.31
3168	169	ਮੈਹਲੋਂ	606	316	290	309	168	141	50.99
3169	170	ਜੀਵਨਪੁਰ	1032	541	491	524	285	239	50.78
3170	171	ਘੁੰਮਾਨਾ	673	359	314	340	180	160	50.52
3171	172	ਖਾਸੀ ਕਲਾਂ	2422	1278	1144	1222	641	581	50.45
3172	173	ਨੂਰਵਾਲਾ	1346	690	656	679	359	320	50.45
3173	174	ਚਕ ਸਰਵਨ ਨਾਥ	713	358	355	358	177	181	50.21
3174	175	ਮਜਾਰਾ	1207	614	593	599	300	299	49.63
3175	176	ਭੁੱਖਰੀ ਕਲਾਂ	1267	672	595	625	331	294	49.33
3176	177	ਕੁਮ ਕਲਾਂ	2737	1437	1300	1348	713	635	49.25
3177	178	ਮੰਗਲੀ ਖਾਸ	599	321	278	295	154	141	49.25
3178	179	ਹਵਾਸ	1201	637	564	591	316	275	49.21
3179	180	ਹੀਰਾਂ	1653	965	688	805	419	386	48.70
3180	181	ਬਿਲਗਾ	2003	1060	943	972	510	462	48.53
3181	182	ਸਤਿਆਨਾ	406	225	181	197	108	89	48.52
3182	183	ਮਰੇਵਾਲ	316	163	153	153	78	75	48.42

(ਨੰਬਰ)

ਪਿੰਡ ਦਾ ਸੰਖਿਆ		ਪਿੰਡ ਦਾ ਨਾਂ	npkdh			ਅਨੁਸੂਚਿਤ ਜਾਤੀ ਅਬਾਦੀ			ਪ੍ਰਤੀਸ਼ਤ ਕਾਲਮ ਨੰ: 7 ਦੀ ਕਾਲਮ ਨੰ: 4 ਨਾਲ ਪ੍ਰਤੀਖਤ
ਕੁਲ	ਉਪ ਜਿਲਾ		ਕੁਲ	ਪੁਰਸ	ਇਸਤਰੀ	ਕੁਲ	ਪੁਰਸ	ਇਸਤਰੀ	
1	2	3	4	5	6	7	8	9	10
3183	184	ਮਹਿਮਾ ਸਿੰਘਵਾਲਾ	1286	684	602	620	326	294	48.21
3184	185	ਪੰਗਲੀਆਂ	1210	683	527	581	328	253	48.02
3185	186	ਧਨਾਨਸੂ	1706	872	834	818	417	401	47.95
3186	187	ਲਹਿਰਾ	1833	973	860	878	461	417	47.90
3187	188	ਮੈਨੀ	955	493	462	457	236	221	47.85
3188	189	ਬਰਵਾਲਾ	2395	1341	1054	1137	625	512	47.47
3189	190	ਕਾਸਾਬਾਦ	1817	952	865	854	445	409	47.00
3190	191	ਲੱਖੋਵਾਲ	1178	598	580	541	279	262	45.93
3191	192	ਗੋਪਾਲਪੁਰ	1996	1059	937	913	502	411	45.74
3192	193	ਸ਼ੰਕਰ	2766	1449	1317	1255	656	599	45.37
3193	194	ਧਰੌਰ	2715	1429	1286	1223	647	576	45.05
3194	195	ਸਾਇਆ ਖੁਰਦ	1019	553	466	457	238	219	44.85
3195	196	ਸੰਗੇਹ	623	319	304	277	137	140	44.46
3196	197	ਕਨੇਚ	3514	1857	1657	1522	789	733	43.31
3197	198	ਬੁੱਧੋਵਾਲ	1168	632	536	503	276	227	43.07
3198	199	ਮਾਛੀਆਂ ਖੁਰਦ	494	270	224	212	118	94	42.91
3199	200	ਕੁਮ ਖੁਰਦ	567	286	281	243	127	116	42.86
3200	201	ਪ੍ਰਿਥੀਪੁਰ	558	307	251	239	133	106	42.83
3201	202	ਰਾਏਪੁਰ ਬੇਟ	641	341	300	273	144	129	42.59
3202	203	ਜ਼ਸੋਵਾਲ	3252	1704	1548	1383	718	665	42.53
3203	204	ਭਾਇਰੋ ਮੁੰਨਾ	2603	1337	1266	1087	560	527	41.76
3204	205	ਭਾਮਨ ਕਲਾਂ	1137	585	552	473	251	222	41.60
3205	206	ਗੋਬਿੰਦਗੜ੍ਹ	3674	2047	1627	1507	840	667	41.02
3206	207	ਗੁਰਾਮ	1982	1045	937	810	419	391	40.87
3207	208	ਮਾਨਗੜ੍ਹ	1612	898	714	658	360	298	40.82
3208	209	ਕਟਾਨੀ ਖੁਰਦ	939	482	457	380	187	193	40.47
3209	210	ਰਤਨਗੜ੍ਹ	545	288	257	219	117	102	40.18
ਸਬ ਜਿਲਾ		(iv) ਲੁਧਿਆਣਾ (ਵੈਸਟ)							
3210	211	ਤਲਵੰਡੀ ਕਲਾਂ	1708	851	857	1665	829	836	97.48
3211	212	ਰਾਜਾਪੁਰ	640	324	316	557	279	278	87.03
3212	213	ਰਾਜੋਵਾਲ	1394	728	666	1194	623	571	85.65
3213	214	ਕੁਤਬੋਵਾਲ ਅਰਾਈਆਂ	755	386	369	629	321	308	83.31
3214	215	ਗੜ੍ਹਾ	176	90	86	146	73	73	82.95
3215	216	ਖਰਕ	144	73	71	113	57	56	78.47
3216	217	ਭੋਲੋਵਾਲ ਜੈਦੀਦ	511	260	251	399	202	197	78.08
3217	218	ਫਤਿਹਗੜ੍ਹ ਗੁਜਰਾਂ	732	391	341	547	287	260	74.73
3218	219	ਬੀਰਮੀ	1952	1003	949	1400	712	688	71.72
3219	220	ਜੈਨਪੁਰ	747	401	346	518	278	240	69.34
3220	221	ਦੇਵਤਵਾਲ	2356	1225	1131	1607	818	789	68.21
3221	222	ਚੰਨਗਨ	800	413	387	540	277	263	67.50
3222	223	ਮਜਾਰਾ ਕਲਾਂ	203	107	96	137	69	68	67.49
3223	224	ਝਾਮਤ	1149	583	566	772	384	388	67.19
3224	225	ਕਾਦੀਆਂ	545	284	261	356	181	175	65.32

(ਨੰਬਰ)

ਪਿੰਡ ਦਾ ਸੰਖਿਆਂ		ਪਿੰਡ ਦਾ ਨਾਂ	npkdh			ਅਨੁਸੂਚਿਤ ਜਾਤੀ ਅਬਾਦੀ			ਪ੍ਰਤੀਸ਼ਤ ਕਾਲਮ ਨੰ: 7 ਦੀ ਕਾਲਮ ਨੰ: 4 ਨਾਲ ਪ੍ਰਤੀਖਤ
ਕੁਲ	ਉਪ ਜਿਲਾ		ਕੁਲ	ਪੁਰਸ	ਇਸਤਰੀ	ਕੁਲ	ਪੁਰਸ	ਇਸਤਰੀ	
1	2	3	4	5	6	7	8	9	10
3225	226	ਖੈਰਾ	1881	975	906	1226	624	602	65.18
3226	227	ਫਗਲਾ	639	324	315	415	212	203	64.95
3227	228	ਸ਼ਹਿਜ਼ਾਦ	1213	663	550	781	440	341	64.39
3228	229	ਮੰਜ	177	87	90	113	54	59	63.84
3229	230	ਛੋਕਰ	618	321	297	391	203	188	63.27
3230	231	ਹਰਨਾਮਪੁਰਾ	1595	858	737	999	538	461	62.63
3231	232	ਭੋਲੇਵਾਲ ਕੁਦੀਮ	352	194	158	219	120	99	62.22
3232	233	ਮਲਕਪੁਰ	1754	910	844	1071	553	518	61.06
3233	234	ਅਲੇਵਾਲ	624	325	299	376	188	188	60.26
3234	235	ਹੁਸੈਨਪੁਰਾ	338	196	142	203	114	89	60.06
3235	236	ਸੰਗੋਵਾਲ	2642	1413	1229	1559	833	726	59.01
3236	237	ਨੂਰਪੁਰ ਬੇਟ	3665	2002	1663	2145	1163	982	58.53
3237	238	ਫੱਗੂਵਾਲ	313	175	138	183	103	80	58.47
3238	239	ਬੱਗਾ ਖੁਰਦ	678	351	327	377	200	177	55.60
3239	240	ਬੋਨਕਰ ਡੋਗਰਾਂ	2580	1359	1221	1425	750	675	55.23
3240	241	ਤਲਵਾੜਾ	1056	555	501	561	294	267	53.13
3241	242	ਮੇਰ ਕਰੀਮਾ	1342	709	633	701	370	331	52.24
3242	243	ਗੋਂਸਪੁਰ	743	395	348	387	205	182	52.09
3243	244	ਜਸਿਆਨ	2673	1407	1266	1384	729	655	51.78
3244	245	ਰੁੜਕਾ	2235	1175	1060	1155	611	544	51.68
3245	246	ਰਾਨੀਆਂ	2117	1142	975	1085	584	501	51.25
3246	247	ਝੰਡਾ	2075	1102	973	1057	567	490	50.94
3247	248	ਲੋਹਗੜ੍ਹ	1761	921	840	891	468	423	50.60
3248	249	ਬਰੇਵਾਲ ਡੋਗਰਾਂ	340	189	151	172	94	78	50.59
3249	250	ਢਾਇਪੀ	2637	1418	1219	1320	706	614	50.06
3250	251	ਮਾਜਰਾ ਖੁਰਦ	374	188	186	187	90	97	50.00
3251	252	ਪੂਰਕੋਟ	3345	1728	1617	1664	851	813	49.75
3252	253	ਰਾਜਪੁਰਾ ਉਰਫ ਹੁਸੈਨਪੁਰਾ	1117	621	496	549	286	263	49.15
3253	254	ਬੁਲਾਰਾ	2490	1321	1169	1200	635	565	48.19
3254	255	ਮਡਿਆਨੀ	3326	1774	1552	1596	870	726	47.99
3255	256	ਹਿਮਾਉਂਪੁਰਾ	1860	987	873	885	455	430	47.58
3256	257	ਜਰਾਹਨ	955	505	450	452	237	215	47.33
3257	258	ਬਰਨ ਹਾਰਾ	1462	748	714	686	360	326	46.92
3258	259	ਭਨੌਰ	2404	1281	1123	1123	602	521	46.71
3259	260	ਲਾਡੀਆਂ ਕਲਾਂ	802	417	385	368	188	180	45.89
3260	261	ਮੁੱਲਾਂਪੁਰ	5032	2667	2365	2272	1183	1089	45.15
3261	262	ਮਨਸੂਰਾਂ	3564	1840	1724	1596	833	763	44.78
3262	263	ਬਹਾਦਰਕੋ	3447	1888	1559	1523	792	731	44.18
3263	264	ਸਾਹੂਲੀ	3048	1594	1454	1341	706	635	44.00
3264	265	ਠਾਕੁਰਵਾਲ	1977	1038	939	863	449	414	43.65
3265	266	ਬੁਰਜ ਮਾਨ ਕੌਰ	193	94	99	84	42	42	43.52
3266	267	ਬੀਲਾ	1742	912	830	750	403	347	43.05
3267	268	ਚਰਕ	1161	594	567	499	255	244	42.98

(ਨੰਬਰ)

ਪਿੰਡ ਦਾ ਸੰਖਿਆ		ਪਿੰਡ ਦਾ ਨਾਂ	npkdh			ਅਨੁਸੂਚਿਤ ਜਾਤੀ ਅਬਾਦੀ			ਪ੍ਰਤੀਸ਼ਤ ਕਾਲਮ ਨੰ: 7 ਦੀ ਕਾਲਮ ਨੰ: 4 ਨਾਲ ਪ੍ਰਤੀਸ਼ਤ
ਕੁਲ	ਉਪ ਜਿਲਾ		ਕੁਲ	ਪੁਰਸ	ਇਸਤਰੀ	ਕੁਲ	ਪੁਰਸ	ਇਸਤਰੀ	
1	2	3	4	5	6	7	8	9	10
3268	269	ਮੋਹੀ	4807	2538	2269	2048	1083	965	42.60
3269	270	ਹਸਨਪੁਰ	2231	1142	1089	945	490	455	42.36
3270	271	ਪੰਡੋਰੀ	1523	817	706	644	344	300	42.28
3271	272	ਧਤ	2039	1061	978	856	443	413	41.98
3272	273	ਸਰੀਹ	2638	1416	1222	1103	588	515	41.81
3273	274	ਦੌਲੋਂ ਖੁਰਦ	914	486	428	382	205	177	41.79
3274	275	ਅਕਾਲਗੜ੍ਹ ਉਰਫ ਲਲਤੋਂ ਖੁਰਦ	1436	752	684	597	310	287	41.57
3275	276	ਮਹਿਤਾਬਗੜ੍ਹ	155	85	70	64	38	26	41.29
3276	277	ਬਲੋਵਾਲ	2139	1131	1008	882	476	406	41.23
3277	278	ਕਇਲਪੁਰ	1785	952	833	730	385	345	40.90
3278	279	ਘੁੰਗਰਾਨਾ	3293	1766	1527	1343	706	637	40.78
3279	280	ਚਾਮਿੰਦਾ	2236	1178	1058	910	472	438	40.70
3280	281	ਦੌਲੋਂ ਕਲਾਂ	2925	1569	1356	1181	648	533	40.38
ਸਬ ਜਿਲ੍ਹਾ		(v) ਪਾਇਲ							
3281	282	ਦੀਪ ਨਗਰ	1583	815	768	1289	672	617	81.43
3282	283	ਪੱਟੀ ਮਾਂਗੇਵਾਲ	738	386	352	584	301	283	79.13
3283	284	ਬਿਸ਼ਨਪੁਰਾ	375	197	178	295	156	139	78.67
3284	285	ਜਲਾਹ	1562	822	740	1189	628	561	76.12
3285	286	ਚੰਕੌਰੀਆਂ ਕਲਾਂ	664	350	314	503	262	241	75.75
3286	287	ਅਫਜੂਲਾਪੁਰ	532	281	251	403	215	188	75.75
3287	288	ਰਾਰਾ	1309	668	641	935	467	468	71.43
3288	289	ਫਿਰੋਜ਼ਪੁਰ	372	208	164	262	148	114	70.43
3289	290	ਹੰਸ	1219	656	563	777	409	368	63.74
3290	291	ਨਾਨਕਪੁਰ ਜਗੇਰਾ	2145	1106	1039	1326	675	651	61.82
3291	292	ਟਿਮਬਰਵਾਲ	846	465	381	518	291	227	61.23
3292	293	ਕੋਟਲਾ ਅਫਗਾਨਾ	318	155	163	193	90	103	60.69
3293	294	ਮਲਹੀਪੁਰ	1658	873	785	1000	529	471	60.31
3294	295	ਉਕਸੀ	1420	751	669	841	443	398	59.23
3295	296	ਰਾਮਗੜ੍ਹ ਸਰਦਾਰਾਂ	4426	2284	2142	2504	1286	1218	56.57
3296	297	ਪੰਧੋਰ ਖੇੜੀ	1202	636	566	659	343	316	54.83
3297	298	ਭੀਖੀ ਖੁਤਰਾ	1677	904	773	909	487	422	54.20
3298	299	ਰਨਵਾਂ	803	419	384	419	210	209	52.18
3299	300	ਬੁਰਕਾਰਾ	305	158	147	159	84	75	52.13
3300	301	ਅਲੂਨਾ ਟੌਲਾ	1190	624	566	613	324	289	51.51
3301	302	ਬਾਬਰਪੁਰ	1608	861	747	826	432	394	51.37
3302	303	ਦੁਬਰਜੀ	1293	669	624	661	350	311	51.12
3303	304	ਗੁਰਦਿੱਤਪੁਰਾ	753	389	364	384	197	187	51.00
3304	305	ਮਦਨੀਪੁਰ	1027	543	484	522	274	248	50.83
3305	306	ਸੋਹੀਆਂ	1499	803	696	759	419	340	50.63
3306	307	ਦਉਮਾਜਰਾ	790	427	363	398	214	184	50.38
3307	308	ਉੱਚੀ ਦਾਉਦ	921	484	437	446	238	208	48.43
3308	309	ਬੋਰ ਖੁਰਦ	1024	554	470	490	258	232	47.85

(ਨੰਬਰ)

ਪਿੰਡ ਦਾ ਸੰਖਿਆ		ਪਿੰਡ ਦਾ ਨਾਂ	npkdh			ਅਨੁਸੂਚਿਤ ਜਾਤੀ ਅਬਾਦੀ			ਪ੍ਰਤੀਸ਼ਤ ਕਾਲਮ ਨੰ: 7 ਦੀ ਕਾਲਮ ਨੰ: 4 ਨਾਲ ਪ੍ਰਤੀਖਤ
ਕੁਲ	ਉਪ ਜਿਲਾ		ਕੁਲ	ਪੁਰਸ	ਇਸਤਰੀ	ਕੁਲ	ਪੁਰਸ	ਇਸਤਰੀ	
1	2	3	4	5	6	7	8	9	10
3309	310	ਚੌਮੋਂ	1679	880	799	802	430	372	47.77
3310	311	ਘੁਰਾਲਾ	825	422	403	394	199	195	47.76
3311	312	ਲਾਪਰਾਂ	1940	1030	910	921	483	438	47.47
3312	313	ਝਾਮਤ	2144	1127	1017	1004	524	480	46.83
3313	314	ਜੰਡਾਲੀ	1936	1029	907	901	480	421	46.54
3314	315	ਦੇਵਾ ਖੋਸਾ	343	171	172	159	81	78	46.36
3315	316	ਛਪਰਾ	525	270	255	240	123	117	45.71
3316	317	ਰੋਸਿਆਨਾ	1297	694	603	590	312	278	45.49
3317	318	ਕੁਹਲੀ ਕਲਾਂ	1464	781	683	665	350	315	45.42
3318	319	ਭਰਥਲਾ ਰੰਧਾਵਾ	1265	682	583	570	302	268	45.06
3319	320	ਰਾਜਗੜ੍ਹ	3425	1833	1592	1535	812	723	44.82
3320	321	ਅਲੂਨਾ ਪਲਾਹ	1665	898	767	745	403	342	44.74
3321	322	ਦੌਲਤਪੁਰ	837	441	396	374	190	184	44.68
3322	323	ਭੱਥਲ	723	377	346	322	169	153	44.54
3323	324	ਮਾਲੋ ਦਾਉਦ	861	456	405	381	200	181	44.25
3324	325	ਬਰਮਾਲੀਪੁਰ	2171	1158	1013	955	501	454	43.99
3325	326	ਕਰੌਂਦੀਆਂ	854	458	396	374	201	173	43.79
3326	327	ਜੋਗੀ ਮਾਜਰਾ	1179	634	545	511	271	240	43.34
3327	328	ਮਾਹਪੁਰ	683	358	325	295	148	147	43.19
3328	329	ਆਲਮਪੁਰ ਉਰਫ ਛਪਰਾ	455	248	207	196	109	87	43.08
3329	330	ਧਾਉਲ ਖੁਰਦ	1287	689	598	551	296	255	42.81
3330	331	ਦੁਪਲ	1785	941	844	755	398	357	42.30
3331	332	ਚੀਮਾ	1722	880	842	715	364	351	41.52
3332	333	ਜ਼ੀਰਖ	1331	714	617	552	305	247	41.47
3333	334	ਜਰਗਾਰੀ	3312	1744	1568	1367	715	652	41.27
3334	335	ਬਲਾਸਪੁਰ	2894	1558	1336	1184	625	559	40.91
3335	336	ਅਲੂਨਾ ਮਿਆਨਾ	1185	613	572	478	245	233	40.34
3336	337	ਕਾਦੋਂ	3378	1760	1618	1357	715	642	40.17
3337	338	ਮੁੱਲਾਂਪੁਰ	627	349	278	251	144	107	40.03
ਸਬ ਜਿਲ੍ਹਾ		(vi) ਰਾਏਕੋਟ							
3338	339	ਬਧੋਲ	1043	547	496	638	331	307	61.17
3339	340	ਸਖਾਨਾ	757	413	344	460	251	209	60.77
3340	341	ਬੁਰਜ ਹਕੀਮਾਂ	1228	639	589	746	382	364	60.75
3341	342	ਰਾਮਗੜ੍ਹ ਸਿਬਿਆਂ	1386	734	652	831	432	399	59.96
3342	343	ਸ਼ਾਹਜਹਾਂਪੁਰ	822	444	378	489	261	228	59.49
3343	344	ਗੋਬਿੰਦਗੜ੍ਹ	1320	703	617	779	418	361	59.02
3344	345	ਬੁਰਜ ਹਰੀ ਸਿੰਘ	3636	1921	1715	2005	1043	962	55.14
3345	346	ਨੰਗਲ ਖੁਰਦ	1443	753	690	795	419	376	55.09
3346	347	ਅੰਦਲੂ	2635	1393	1242	1447	770	677	54.91
3347	348	ਦਾਂਗੋ	2231	1163	1068	1164	609	555	52.17
3348	349	ਕੈਲਾ	1265	679	586	659	349	310	52.09
3349	350	ਰਾਜੋਆਨਾ ਕਲਾਂ	1511	775	736	769	401	368	50.89
3350	351	ਬੋਪਾਰਾਏ ਖੁਰਦ	2629	1386	1243	1292	687	605	49.14

(ਨੰਬਰ)

ਪਿੰਡ ਦਾ ਸੰਖਿਆ		ਪਿੰਡ ਦਾ ਨਾਂ	npkdh			ਅਨੁਸੂਚਿਤ ਜਾਤੀ ਅਬਾਦੀ			ਪ੍ਰਤੀਸ਼ਤ ਕਾਲਮ ਨੰ: 7 ਦੀ ਕਾਲਮ ਨੰ: 4 ਨਾਲ ਪ੍ਰਤੀਖਤ
ਕੁਲ	ਉਪ ਜਿਲਾ		ਕੁਲ	ਪੁਰਸ	ਇਸਤਰੀ	ਕੁਲ	ਪੁਰਸ	ਇਸਤਰੀ	
1	2	3	4	5	6	7	8	9	10
3351	352	ਲੀਲ	1970	1025	945	965	500	465	48.98
3352	353	ਸ਼ਹਿਬਾਜ਼ਪੁਰਾ	2513	1323	1190	1225	642	583	48.75
3353	354	ਹੋਰਾਂ	2820	1483	1337	1334	706	628	47.30
3354	355	ਚੱਕ ਭਾਈ ਕਾ	1838	979	859	866	466	400	47.12
3355	356	ਹਿਸੇਵਾਲ	2166	1104	1062	996	513	483	45.98
3356	357	ਤਲਵੰਡੀ ਰਾਏ	3355	1717	1638	1527	790	737	45.51
3357	358	ਢਾਲੀਆਂ	1159	624	535	524	284	240	45.21
3358	359	ਅਬੂਵਾਲ	2660	1437	1223	1193	647	546	44.85
3359	360	ਭੈਣੀ ਰੋੜਾ	1782	951	831	794	440	354	44.56
3360	361	ਭੈਣੀ ਬਰਿੰਗਾਂ	3056	1579	1477	1340	700	640	43.85
3361	362	ਰਾਜਗੜ੍ਹ	1438	780	658	630	335	295	43.81
3362	363	ਮਹੁੰਮਦਪੁਰਾ	500	275	225	215	124	91	43.00
3363	364	ਜੱਟਪੁਰਾ	1810	966	844	771	414	357	42.60
3364	365	ਲਿਤਰ	1218	628	590	514	264	250	42.20
3365	366	ਸਲੋਨੀ	1201	611	590	501	255	246	41.72
3366	367	ਤੂਸਾ	3115	1654	1461	1296	688	608	41.61
3367	368	ਤੰਗਹੋਰੀ	1047	576	471	435	240	195	41.55
3368	369	ਜ਼ੋਹਲਾਂ	3727	1947	1780	1498	768	730	40.19
ਸਬ ਜਿਲ੍ਹਾ		(vii) ਸਮਰਾਲਾ							
3369	370	ਭਗਵਾਨਪੁਰਾ	9	6	3	9	6	3	100.00
3370	371	ਚਕਲੀ ਕੁਸਾਬ	26	15	11	26	15	11	100.00
3371	372	ਮੰਡ ਫਤਿਹਗੜ੍ਹ	112	59	53	103	55	48	91.96
3372	373	ਚਕਲੀ ਮੰਗਾ	574	293	281	482	247	235	83.97
3373	374	ਤੰਦਾਜਲ	72	40	32	60	32	28	83.33
3374	375	ਉਦੋਵਾਲ ਖੁਰਦ	81	41	40	64	31	33	79.01
3375	376	ਰੱਤੀਪੁਰ	952	501	451	740	384	356	77.73
3376	377	ਰਹੀਮਾਬਾਦ ਕਲਾਂ	545	296	249	413	236	177	75.78
3377	378	ਜ਼ੁਲਫਗੜ੍ਹ	366	193	173	275	148	127	75.14
3378	379	ਮੰਡ ਝਰੋਦੀ	443	233	210	329	173	156	74.27
3379	380	ਪੰਜ ਗਰਾਈਆਂ	258	132	126	189	96	93	73.26
3380	381	ਖਾਨਪੁਰ	328	172	156	237	125	112	72.26
3381	382	ਚੱਕੀ	626	331	295	444	236	208	70.93
3382	383	ਬੋਡਲ	665	340	325	458	236	222	68.87
3383	384	ਸ਼ਾਹਬਾਜ਼ਪੁਰ	214	118	96	142	77	65	66.36
3384	385	ਸ਼ਾਮਗੜ੍ਹ	1812	979	833	1193	654	539	65.84
3385	386	ਸ਼ਾਮਸਪੁਰ	267	129	138	165	79	86	61.80
3386	387	ਗਾਗਰਾ	1040	543	497	637	327	310	61.25
3387	388	ਬੋਹਾਪੁਰ	735	377	358	446	231	215	60.68
3388	389	ਫਿਲਵਾਂ	1562	802	760	905	461	444	57.94
3389	390	ਲੋਪੋ	1769	941	828	1024	539	485	57.89
3390	391	ਚੈਹਲਾਂ	1971	1028	943	1124	591	533	57.03
3391	392	ਚਨਵਾਂ	1079	580	499	614	327	287	56.90
3392	393	ਕੁੱਲੇਵਾਲ	1488	648	840	844	393	451	56.72



(ਨੰਬਰ)

ਪਿੰਡ ਦਾ ਸੰਖਿਆ		ਪਿੰਡ ਦਾ ਨਾਂ	npkdh			ਅਨੁਸੂਚਿਤ ਜਾਤੀ ਅਬਾਦੀ			ਪ੍ਰਤੀਸ਼ਤ ਕਾਲਮ ਨੰ: 7 ਦੀ ਕਾਲਮ ਨੰ: 4 ਨਾਲ ਪ੍ਰਤੀਸ਼ਤ
ਕੁਲ	ਉਪ ਜਿਲਾ		ਕੁਲ	ਪੁਰਸ	ਇਸਤਰੀ	ਕੁਲ	ਪੁਰਸ	ਇਸਤਰੀ	
1	2	3	4	5	6	7	8	9	10
3393	394	ਗੁਰੂਗੜ੍ਹ	683	344	339	382	189	193	55.93
3394	395	ਬੰਬ	1192	626	566	662	344	318	55.54
3395	396	ਸੁਖੇਵਾਲ	265	147	118	147	84	63	55.47
3396	397	ਤੰਦੀ	150	82	68	82	44	38	54.67
3397	398	ਲਖੇਵਾਲ ਕਲਾਂ	946	494	452	506	271	235	53.49
3398	399	ਚੀਡਸਾ	1418	743	675	756	402	354	53.31
3399	400	ਕਲਾਲ ਮਾਜਰਾ	1874	1051	823	987	534	453	52.67
3400	401	ਬੀਲੋਂ	145	80	65	75	38	37	51.72
3401	402	ਲਲੋਰੀ	2471	1311	1160	1268	681	587	51.32
3402	403	ਸਰਵਾਰਪੁਰ	1443	773	670	734	392	342	50.87
3403	404	ਕੋਟਲਾ	1567	848	719	761	400	361	48.56
3404	405	ਘਰਖਾਨਾ	1408	730	678	661	340	321	46.95
3405	406	ਪਰਬਾ	897	468	429	417	213	204	46.49
3406	407	ਸਲੋਦੀ	3079	1601	1478	1426	750	676	46.31
3407	408	ਲਾਧਰਾਂ	504	267	237	231	122	109	45.83
3408	409	ਤੱਖਰਾਂ	1453	743	710	665	336	329	45.77
3409	410	ਹੈਦੋਂ	2092	1100	992	948	494	454	45.32
3410	411	ਕਮਾਲਪੁਰ	344	170	174	155	82	73	45.06
3411	412	ਚਕਲੀ ਅਦੀਲ	373	188	185	168	83	85	45.04
3412	413	ਮੰਨਕੀ	3380	1815	1565	1503	813	690	44.47
3413	414	ਰਾਜਗੜ੍ਹ	628	317	311	275	138	137	43.79
3414	415	ਰਹੀਮਾਬਾਦ ਖੁਰਦ	840	440	400	367	197	170	43.69
3415	416	ਲਾਲ ਕਲਾਂ	1814	964	850	792	421	371	43.66
3416	417	ਹਰਬੰਸਪੁਰਾ	1297	690	607	565	296	269	43.56
3417	418	ਤਮਕੋਦੀ	568	305	263	247	137	110	43.49
3418	419	ਭੌਰਲਾ	1399	748	651	608	325	283	43.46
3419	420	ਕੋਟਲਾ ਭਾਰੀ	1734	903	831	748	387	361	43.14
3420	421	ਪੰਦਾ	550	281	269	235	120	115	42.73
3421	422	ਭਗਵਾਨਪੁਰਾ	887	468	419	378	207	171	42.62
3422	423	ਟੋਡਰਪੁਰ	1520	803	717	647	340	307	42.57
3423	424	ਬਗਲੀ ਕਲਾਂ	2418	1298	1120	1026	550	476	42.43
3424	425	ਚੱਕ ਲੋਹਟ	971	489	482	412	212	200	42.43
3425	426	ਖੇਰਾ	1150	603	547	479	252	227	41.65
3426	427	ਮਿਲਕਵਾਲ	681	363	318	279	151	128	40.97
3427	428	ਘੁਲਾਲ	2177	1159	1018	888	484	404	40.79
3428	429	ਮਸ਼ੁਕਾਬਾਦ	1858	977	881	750	391	359	40.37
3429	430	ਗੋਸਲਾਂ	1992	1057	935	804	434	370	40.36
3430	431	ਬਰਢਾਲਾ	553	297	256	223	116	107	40.33
3431	432	ਮੁਗਲੇਵਾਲ	266	140	126	107	53	54	40.23
3432	433	ਚੱਕ ਸਮੂਨ	165	80	85	66	31	35	40.00
ਜਿਲ੍ਹਾ		12. ਮਾਨਸਾ							
ਸਬ ਜਿਲ੍ਹਾ		(i) ਬੁਢਲਾਡਾ							
3433	1	ਰੌਦ ਕਲਾਂ	3945	2058	1887	3237	1671	1566	82.05

(ਨੰਬਰ)

ਪਿੰਡ ਦਾ ਸੰਖਿਆ		ਪਿੰਡ ਦਾ ਨਾਂ	npkdh			ਅਨੁਸੂਚਿਤ ਜਾਤੀ ਅਬਾਦੀ			ਪ੍ਰਤੀਸ਼ਤ ਕਾਲਮ ਨੰ: 7 ਦੀ ਕਾਲਮ ਨੰ: 4 ਨਾਲ ਪ੍ਰਤੀਸ਼ਤ
ਕੁਲ	ਉਪ ਜਿਲਾ		ਕੁਲ	ਪੁਰਸ	ਇਸਤਰੀ	ਕੁਲ	ਪੁਰਸ	ਇਸਤਰੀ	
1	2	3	4	5	6	7	8	9	10
3434	2	ਲੱਖੀਵਾਲਾ	705	393	312	534	300	234	75.74
3435	3	ਸ਼ੇਰ ਖਾਨਵਾਲਾ	2155	1121	1034	1578	822	756	73.23
3436	4	ਕਾਸਮਪੁਰ ਛੀਨਾ	1551	818	733	1056	551	505	68.09
3437	5	ਫੂਲੂਵਾਲਾ ਡੋਗਰਾਂ	1949	1021	928	1295	691	604	66.44
3438	6	ਮਲਕਪੁਰ ਭੀਮਰਾ	983	531	452	629	336	293	63.99
3439	7	ਫਰੀਦਕੋ	713	379	334	423	220	203	59.33
3440	8	ਮਲਕੋਂ	1794	945	849	1059	541	518	59.03
3441	9	ਹਸਨਪੁਰ	1337	725	612	717	391	326	53.63
3442	10	ਬੁਢਲਾਡਾ	13389	6980	6409	6865	3555	3310	51.27
3443	11	ਖੱਤਰੀਵਾਲਾ	1702	865	837	867	443	424	50.94
3444	12	ਉਦਤ ਸੈਦੇਵਾਲਾ	1639	885	754	828	445	383	50.52
3445	13	ਆਲਮਪੁਰ ਮੰਦਰਾਂ	2977	1560	1417	1466	762	704	49.24
3446	14	ਟੋਡਰਪੁਰ	373	191	182	182	91	91	48.79
3447	15	ਮਲ ਸਿੰਘਵਾਲਾ	2087	1113	974	1018	540	478	48.78
3448	16	ਭਖਰਿਆਲ	1067	560	507	512	266	246	47.99
3449	17	ਚੱਕਾਂ	1646	879	767	757	422	335	45.99
3450	18	ਅਕਨਵਾਲੀ	3525	1889	1636	1607	856	751	45.59
3451	19	ਕੁਲਾਨਾ	2823	1474	1349	1278	678	600	45.27
3452	20	ਦਰੀਆਪੁਰ	1314	689	625	594	298	296	45.21
3453	21	ਸੰਘਰੇੜੀ	1003	538	465	445	248	197	44.37
3454	22	ਬੋਹਾ	12170	6381	5789	5272	2762	2510	43.32
3455	23	ਕੜੀਪੁਰ	2286	1205	1081	982	519	463	42.96
3456	24	ਸੰਦਲੀ	581	305	276	247	133	114	42.51
3457	25	ਰੌਂਦ ਖੁਰਦ	1084	565	519	458	230	228	42.25
3458	26	ਹਾਕਮਵਾਲਾ	2609	1380	1229	1099	590	509	42.12
3459	27	ਗਾਮੀਵਾਲਾ	1760	941	819	727	403	324	41.31
3460	28	ਦਾਤੇਵਾਸ	2621	1379	1242	1081	565	516	41.24
3461	29	ਸਸਪਾਲੀ	800	412	388	328	158	170	41.00
3462	30	ਫੂਲੂਵਾਲਾ ਦੌਂਦ	1261	660	601	515	263	252	40.84
3463	31	ਰਾਮਪੁਰ ਮੰਦਰ	2817	1513	1304	1148	618	530	40.75
3464	32	ਗੁਰਨੇ ਖੁਰਦ	1589	889	700	645	361	284	40.59
3465	33	ਦਿਆਲਪੁਰਾ	2539	1374	1165	1029	528	501	40.53
ਸਬ ਜਿਲਾ		(ii) ਮਾਨਸਾ							
3466	34	ਨਰਿੰਦਰਪੁਰਾ ਉਰਫ ਬਾਗਲੀਆਂਵਾਲੀ	1804	967	837	1274	680	594	70.62
3467	35	ਸਹਾਰਨਾ	1708	920	788	888	481	407	51.99
3468	36	ਹੋਡਲਾ ਕਲਾਂ	2541	1329	1212	1309	686	623	51.52
3469	37	ਚਕੋਰੀਆਂ	2622	1394	1228	1342	709	633	51.18
3470	38	ਗਾਗੋਵਾਲ	934	502	432	473	250	223	50.64
3471	39	ਮੂਲਾ ਸਿੰਘਵਾਲਾ	971	520	451	481	261	220	49.54
3472	40	ਰਾਮ ਦਿੱਤਾਵਾਲਾ	2087	1104	983	1030	536	494	49.35
3473	41	ਉਭਾ	5538	2957	2581	2653	1423	1230	47.91
3474	42	ਨੰਗਲ ਖੁਰਦ	2444	1268	1176	1122	581	541	45.91

(ਨੰਬਰ)

ਪਿੰਡ ਦਾ ਸੰਖਿਆ		ਪਿੰਡ ਦਾ ਨਾਂ	npkdh			ਅਨੁਸੂਚਿਤ ਜਾਤੀ ਅਬਾਦੀ			ਪ੍ਰਤੀਸ਼ਤ ਕਾਲਮ ਨੰ: 7 ਦੀ ਕਾਲਮ ਨੰ: 4 ਨਾਲ ਪ੍ਰਤੀਸ਼ਤ
ਕੁਲ	ਉਪ ਜਿਲਾ		ਕੁਲ	ਪੁਰਸ	ਇਸਤਰੀ	ਕੁਲ	ਪੁਰਸ	ਇਸਤਰੀ	
1	2	3	4	5	6	7	8	9	10
3475	43	ਬਹਿਨੀਵਾਲ	3741	1987	1754	1695	895	800	45.31
3476	44	ਅਲੀਸ਼ੇਰ ਖੁਰਦ	1598	850	748	720	373	347	45.06
3477	45	ਦੇਲੂਆਨਾ	1607	839	768	713	373	340	44.37
3478	46	ਭਾਈ ਦੇਸਾ	1533	815	718	679	337	342	44.29
3479	47	ਖੇਖਰ ਕਲਾਂ	3404	1829	1575	1482	784	698	43.54
3480	48	ਮੋਹਰ ਸਿੰਘਵਾਲਾ	2151	1164	987	923	500	423	42.91
3481	49	ਕਿਸ਼ਨਗੜ੍ਹ ਉਰਫ ਫਰਵਾਹੀ	4121	2218	1903	1715	910	805	41.62
3482	50	ਬਰਨਾਲਾ	3444	1820	1624	1418	745	673	41.17
ਸਬ ਜਿਲਾ		(iii) ਸਰਦੂਲਗੜ੍ਹ							
3483	51	ਲੋਹਗੜ੍ਹ	1726	890	836	1693	870	823	98.09
3484	52	ਫੂਸ ਮੰਡੀ	1289	688	601	873	462	411	67.73
3485	53	ਰਣਜੀਤਗੜ੍ਹ ਬੰਦਰਾ	1502	771	731	932	470	462	62.05
3486	54	ਆਹਲੂਪੁਰ	5291	2752	2539	3065	1590	1475	57.93
3487	55	ਬਿਸ਼ਨਪੁਰਾ ਉਰਫ ਝੋਰੀਆਂਵਾਲੀ	2393	1271	1122	1336	704	632	55.83
3488	56	ਹਿੰਗਨਾ ਉਰਫ ਭਗਵਾਨਗੜ੍ਹ	1333	693	640	713	370	343	53.49
3489	57	ਫਤਿਹਪੁਰ	2752	1451	1301	1468	780	688	53.34
3490	58	ਮਾਖੇਵਾਲ	1821	981	840	921	505	416	50.58
3491	59	ਰਾਜਰਾਨਾ	683	341	342	343	163	180	50.22
3492	60	ਟਿੱਬੀ ਹਰੀ ਸਿੰਘ	1250	662	588	605	321	284	48.40
3493	61	ਤੰਦਨੀਆਂ	1619	854	765	727	379	348	44.90
3494	62	ਹੀਰਕੇ	2577	1346	1231	1146	595	551	44.47
3495	63	ਘੁਰਕਨੀ	1999	1078	921	873	473	400	43.67
3496	64	ਮੀਰਪੁਰ ਖੁਰਦ	2256	1200	1056	981	538	443	43.48
3497	65	ਸੰਘਾ	5406	2841	2565	2347	1234	1113	43.41
3498	66	ਸਾਧੂਵਾਲਾ	881	478	403	380	210	170	43.13
3499	67	ਕੌਰੀਵਾਲਾ	1024	546	478	438	240	198	42.77
3500	68	ਚੋਟੀਆਂ	1263	672	591	538	287	251	42.60
3501	69	ਭਾਲਨਵਾਰਾ	767	425	342	321	177	144	41.85
3502	70	ਚੁਹਰੀਆਂ	1035	545	490	425	228	197	41.06
3503	71	ਝੰਡਾ ਕਲਾਂ	5943	3110	2833	2425	1221	1204	40.80
3504	72	ਫਤਿਹਗੜ੍ਹ ਸਾਹਨੀਆਂਵਾਲੀ	1261	663	598	512	272	240	40.60
ਜਿਲਾ		13. ਮੋਗਾ							
ਸਬ ਜਿਲਾ		ਬਾਘਾ ਪੁਰਾਣਾ							
3505	1	ਫੂਲੇਵਾਲਾ	3338	1774	1564	2259	1199	1060	67.68
3506	2	ਚੰਦ ਨਵਾਂ	4111	2174	1937	2551	1367	1184	62.05
3507	3	ਜੈ ਸਿੰਘਵਾਲਾ	1450	776	674	809	425	384	55.79
3508	4	ਨੰਬੂਵਾਲਾ ਗਰਬੀ	4541	2424	2117	2529	1349	1180	55.69
3509	5	ਲਧਾਇਕੇ	2057	1114	943	1145	612	533	55.66
3510	6	ਗਜਨਵਾਲਾ	1448	789	659	806	446	360	55.66
3511	7	ਚੋਟੀਆ ਬੋਬਾ	883	460	423	475	247	228	53.79
3512	8	ਪੰਜਗਰਾਈਂ ਖੁਰਦ	3244	1730	1514	1726	923	803	53.21
3513	9	ਚੰਦ ਪੁਰਾਣਾ	2566	1377	1189	1279	690	589	49.84

(ਨੰਬਰ)

ਪਿੰਡ ਦਾ ਸੰਖਿਆ		ਪਿੰਡ ਦਾ ਨਾਂ	npkdh			ਅਨੁਸੂਚਿਤ ਜਾਤੀ ਅਬਾਦੀ			ਪ੍ਰਤੀਸ਼ਤ ਕਾਲਮ ਨੰ: 7 ਦੀ ਕਾਲਮ ਨੰ: 4 ਨਾਲ ਪ੍ਰਤੀਖਤ
ਕੁਲ	ਉਪ ਜਿਲਾ		ਕੁਲ	ਪੁਰਸ	ਇਸਤਰੀ	ਕੁਲ	ਪੁਰਸ	ਇਸਤਰੀ	
1	2	3	4	5	6	7	8	9	10
3514	10	ਬੁੱਧ ਸਿੰਘਵਾਲਾ	2801	1464	1337	1380	730	650	49.27
3515	11	ਭਾਘਾ ਪੁਰਾਨਾ	2707	1421	1286	1277	676	601	47.17
3516	12	ਛੋਟਾ ਘਰ	1201	625	576	566	305	261	47.13
3517	13	ਜੈਮਲਵਾਲਾ	3402	1782	1620	1584	848	736	46.56
3518	14	ਸਹੂਕੇ	2400	1262	1138	1114	583	531	46.42
3519	15	ਮਾਰੀ ਮੁਸਤਫਾ	8639	4504	4135	3987	2071	1916	46.15
3520	16	ਕੋਟਲਾ ਰਾਈਕਾ	3002	1578	1424	1331	683	648	44.34
3521	17	ਹਰੀਏਵਾਲਾ	1670	888	782	720	380	340	43.11
3522	18	ਘੋਲੀਆਂ ਕਲਾਂ	7140	3821	3319	3067	1664	1403	42.96
3523	19	ਚੰਨੂਵਾਲਾ	2957	1596	1361	1249	679	570	42.24
3524	20	ਸਮਾਲਸਰ	11189	5900	5289	4623	2476	2147	41.32
3525	21	ਗੁਲਾਬੇ ਸਿੰਘਵਾਲਾ	1457	780	677	590	320	270	40.49
3526	22	ਦੱਲੂਵਾਲਾ	1246	655	591	500	269	231	40.13
ਜਿਲਾ		13. ਮੋਗਾ							
3527	23	ਅਦਰਾਮਨ	5	2	3	5	2	3	100.00
3528	24	ਕੰਬੋ ਖੁਰਦ	112	57	55	112	57	55	100.00
3529	25	ਮਦਰਪੁਰ	456	235	221	456	235	221	100.00
3530	26	ਕੰਬੋ ਕਲਾਂ	176	90	86	167	85	82	94.89
3531	27	ਸੈਦ ਜਲਾਲਪੁਰ	577	305	272	540	285	255	93.59
3532	28	ਸੰਘੜਾ	470	244	226	414	213	201	88.09
3533	29	ਮਦਰ ਕਲਾਂ	744	385	359	655	336	319	88.04
3534	30	ਰੇਹਰਵਾਂ	1878	946	932	1645	825	820	87.59
3535	31	ਮੰਝਲੀ	527	258	269	459	222	237	87.10
3536	32	ਕਨਵਾਂ	399	219	180	328	181	147	82.21
3537	33	ਸ਼ੇਰਪੁਰ ਤਣਿਬਾਨ	2481	1278	1203	1949	1001	948	78.56
3538	34	ਫਤਿਹਪੁਰ ਕਾਨੀਆਂ	501	253	248	388	197	191	77.45
3539	35	ਬੁਨਡਾਲਾ	79	40	39	60	30	30	75.95
3540	36	ਗਦੀ ਜੱਟਾਂ	671	363	308	499	268	231	74.37
3541	37	ਬੂਥਗੜ੍ਹ	1176	615	561	862	443	419	73.30
3542	38	ਕਮਾਲਕੇ	1879	999	880	1360	731	629	72.38
3543	39	ਚੱਕ ਸਿੰਘਪੁਰਾ	470	238	232	340	172	168	72.34
3544	40	ਚੰਮਬ	260	134	126	187	94	93	71.92
3545	41	ਨੂਰਪੁਰ ਹਕੀਮਾਂ	2407	1281	1126	1689	898	791	70.17
3546	42	ਦੌਲੇਵਾਲਾ	3113	1622	1491	2181	1122	1059	70.06
3547	43	ਭੋਏਪੁਰ	916	463	453	614	311	303	67.03
3548	44	ਕੋਕਰੀ ਬੁੱਟਰਾਂ	1946	990	956	1304	634	670	67.01
3549	45	ਸਿਰਸਾਰੀ	273	149	124	182	101	81	66.67
3550	46	ਚੱਕ ਤਾਰੇਵਾਲਾ	1145	583	562	742	382	360	64.80
3551	47	ਬੁੱਧ ਸਿੰਘਵਾਲਾ	1419	737	682	916	482	434	64.55
3552	48	ਚੋਟੀਆ ਕਲਾਂ	1910	1026	884	1216	652	564	63.66
3553	49	ਮਨਾਵਾਂ	3543	1848	1695	2227	1174	1053	62.86
3554	50	ਖੇੜਾ ਸਵਾਦ	32	26	6	20	16	4	62.50
3555	51	ਭੋਗੇਵਾਲਾ	500	261	239	310	158	152	62.00

(ਨੰਬਰ)

ਪਿੰਡ ਦਾ ਸੰਖਿਆ		ਪਿੰਡ ਦਾ ਨਾਂ	npkdh			ਅਨੁਸੂਚਿਤ ਜਾਤੀ ਅਬਾਦੀ			ਪ੍ਰਤੀਸ਼ਤ ਕਾਲਮ ਨੰ: 7 ਦੀ ਕਾਲਮ ਨੰ: 4 ਨਾਲ ਪ੍ਰਤੀਖਤ
ਕੁਲ	ਉਪ ਜਿਲਾ		ਕੁਲ	ਪੁਰਸ	ਇਸਤਰੀ	ਕੁਲ	ਪੁਰਸ	ਇਸਤਰੀ	
1	2	3	4	5	6	7	8	9	10
3556	52	ਖੰਮਬਾ	922	480	442	571	294	277	61.93
3557	53	ਨਸੀਰਪੁਰ ਜਾਨੀਆਂ	1364	719	645	821	447	374	60.19
3558	54	ਕੋਟ ਮਹੰਮਦ ਖਾਨ	1334	696	638	799	425	374	59.90
3559	55	ਕਾਨੀਆਂ ਕਲਾਂ	259	140	119	154	84	70	59.46
3560	56	ਮਸੀਤਨ	2816	1503	1313	1661	916	745	58.98
3561	57	ਮੇਹਰੂਵਾਲਾ	89	54	35	52	29	23	58.43
3562	58	ਚੱਕ ਕਾਨੀਆਂ ਕਲਾਂ	957	503	454	558	300	258	58.31
3563	59	ਚੀਮਾ	1831	951	880	1065	553	512	58.16
3564	60	ਪੂਰਕੋਟ ਚਰਤ ਸਿੰਘ	1021	550	471	584	326	258	57.20
3565	61	ਖੋਟੇ	365	199	166	206	115	91	56.44
3566	62	ਅਟਾਰੀ	948	507	441	527	289	238	55.59
3567	63	ਫਿਰੋਜ਼ਵਾਲਾ ਬਾਦਾ	1492	773	719	821	420	401	55.03
3568	64	ਇੰਦਰਗੜ੍ਹ	3945	2160	1785	2136	1193	943	54.14
3569	65	ਸੰਧਵਾਂ ਵਾਲਾ ਉਰਫ ਚੱਰਕਿਟ	1422	757	665	769	408	361	54.08
3570	66	ਦੌਲਤਪੁਰ ਉੱਚਾ	1927	1018	909	984	534	450	51.06
3571	67	ਬਨਖੰਡੀ	1096	563	533	550	286	264	50.18
3572	68	ਸਿੰਘਾਂਵਾਲਾ	5991	3151	2840	2987	1585	1402	49.86
3573	69	ਝੰਗੀਆਂ	133	70	63	66	31	35	49.62
3574	70	ਬੁੱਠਰ	10519	5564	4955	5210	2786	2424	49.53
3575	71	ਮਾਦੇਕੇ	2823	1497	1326	1391	732	659	49.27
3576	72	ਕੋਰੇਵਾਲਾ ਖੁਰਦ	851	449	402	418	236	182	49.12
3577	73	ਪੂਰਕੋਟ ਕਲਾਂ	1531	799	732	748	402	346	48.86
3578	74	ਦੌਲੇਵਾਲਾ ਕਲਾਂ	390	209	181	190	101	89	48.72
3579	75	ਜਲਾਲਾਬਾਦ	6811	3547	3264	3303	1721	1582	48.50
3580	76	ਕੈਲਾ	2074	1084	990	1001	528	473	48.26
3581	77	ਚਰਾਗ ਸਾਹਵਾਲਾ	799	413	386	383	195	188	47.93
3582	78	ਢੋਲੇਵਾਲਾ	1651	890	761	784	430	354	47.49
3583	79	ਸਿੰਘਪੁਰ ਉਰਫ ਮੂਨਨ	1248	650	598	587	316	271	47.04
3584	80	ਭੋਂਦੀਵਾਲਾ	666	309	357	311	140	171	46.70
3585	81	ਪੱਟੀ ਸੰਧਵਾਂ	1093	576	517	510	266	244	46.66
3586	82	ਮੈਹਨਾ	4490	2357	2133	2092	1103	989	46.59
3587	83	ਦਾਗਰੂ	3128	1652	1476	1457	770	687	46.58
3588	84	ਬਾਜੇਕੇ	1159	607	552	532	277	255	45.90
3589	85	ਸਲਿਆਨਾ	3844	2019	1825	1763	943	820	45.86
3590	86	ਮੰਦਰ	1800	913	887	816	410	406	45.33
3591	87	ਝੰਡਿਆਨਾ ਗਰਬੀ	3587	1889	1698	1619	852	767	45.14
3592	88	ਮੰਗੇਵਾਲਾ	2455	1317	1138	1108	601	507	45.13
3593	89	ਦੱਤਾ	2260	1207	1053	1018	536	482	45.04
3594	90	ਮੌਜਗੜ੍ਹ	964	501	463	434	234	200	45.02
3595	91	ਮਹੇਸ਼ਰੀ	3109	1636	1473	1396	749	647	44.90
3596	92	ਰਾਜਾਂਵਾਲਾ	532	274	258	238	133	105	44.74
3597	93	ਮਹਿਲ	1314	678	636	585	305	280	44.52

(ਨੰਬਰ)

ਪਿੰਡ ਦਾ ਸੰਖਿਆ		ਪਿੰਡ ਦਾ ਨਾਂ	npkdh			ਅਨੁਸੂਚਿਤ ਜਾਤੀ ਅਬਾਦੀ			ਪ੍ਰਤੀਸ਼ਤ ਕਾਲਮ ਨੰ: 7 ਦੀ ਕਾਲਮ ਨੰ: 4 ਨਾਲ ਪ੍ਰਤੀਖਤ
ਕੁਲ	ਉਪ ਜਿਲਾ		ਕੁਲ	ਪੁਰਸ	ਇਸਤਰੀ	ਕੁਲ	ਪੁਰਸ	ਇਸਤਰੀ	
1	2	3	4	5	6	7	8	9	10
3598	94	ਘਲ ਕਲਾਂ	9299	4929	4370	4125	2203	1922	44.36
3599	95	ਬਹੋਨਾ	2945	1542	1403	1298	666	632	44.07
3600	96	ਦਬੁਰਜੀ	411	209	202	181	87	94	44.04
3601	97	ਭਾਗਪੁਰ ਅਲਾਇਸ ਗਗਰਾਹ	1406	741	665	618	333	285	43.95
3602	98	ਦਾਤੇਵਾਲ	1554	814	740	681	367	314	43.82
3603	99	ਦੂਹੜ ਸਿੰਘਵਾਲਾ	617	343	274	270	153	117	43.76
3604	100	ਤਲਵੰਡੀ ਭੰਗੇਰੀਆਂ	3541	1824	1717	1540	787	753	43.49
3605	101	ਪੂਰਨੇਵਾਲਾ	980	504	476	425	219	206	43.37
3606	102	ਦੂਹੜਚੱਕ	8137	4281	3856	3525	1872	1653	43.32
3607	103	ਡਾਲਾ	6933	3680	3253	2998	1595	1403	43.24
3608	104	ਕੋਕਰੀ ਫੂਲਾਸਿੰਘ	2320	1205	1115	997	520	477	42.97
3609	105	ਜੋਗੇਵਾਲਾ	948	516	432	407	223	184	42.93
3610	106	ਦਰੋਲੀ ਭਾਈ	6010	3257	2753	2561	1393	1168	42.61
3611	107	ਚੱਕ ਭੌਰਾ	80	47	33	34	18	16	42.50
3612	108	ਸੋਸਨ	1280	675	605	543	291	252	42.42
3613	109	ਮੋਥਲਵਾਲੀ	993	519	474	420	220	200	42.30
3614	110	ਦਿਆ ਕਲਾਂ	1324	712	612	556	301	255	41.99
3615	111	ਦਾਉਦਰ ਸ਼ਰਕੀ	7108	3757	3351	2981	1618	1363	41.94
3616	112	ਚੋਟੀਆ ਖੁਰਦ	617	334	283	258	144	114	41.82
3617	113	ਰਾਮੂਵਾਲਾ ਨਵਾਂ	2547	1343	1204	1058	559	499	41.54
3618	114	ਝੰਡੇਵਾਲਾ	2732	1464	1268	1134	598	536	41.51
3619	115	ਨਵਾਂ ਮੋਗਾ ਉਰਫ ਤਾਰੇਵਾਲਾ	1857	1001	856	770	424	346	41.46
3620	116	ਚਿਰਕ	10228	5405	4823	4234	2254	1980	41.40
3621	117	ਪੰਡੋਰੀ ਅਰਾਈਆਂ	1628	852	776	671	352	319	41.22
3622	118	ਮੰਦਿਰਾਂਵਾਲਾ	2249	1197	1052	919	500	419	40.86
3623	119	ਕਿਸ਼ਨਪੁਰ ਕਲਾਂ	7557	3974	3583	3081	1630	1451	40.77
3624	120	ਮਤਵਾਨੀ	1352	720	632	551	301	250	40.75
3625	121	ਕਾਦਰਵਾਲਾ	1054	548	506	429	224	205	40.70
3626	122	ਕੋਟ ਸਰਦਾਰ ਖਾਨ	2588	1349	1239	1051	546	505	40.61
3627	123	ਕੋਖਰੀ ਹੋਰਾਂ	1316	691	625	533	289	244	40.50
3628	124	ਦਾਰਾਪੁਰ	2028	1059	969	819	429	390	40.38
3629	125	ਖੋਸਾ ਕੋਟਲਾ	4400	2316	2084	1765	918	847	40.11
3630	126	ਜਨੇਰ	2647	1406	1241	1061	567	494	40.08
ਸਬ ਜਿਲ੍ਹਾ		iii) ਨਿਹਾਲ ਸਿੰਘ ਵਾਲਾ							
3631	127	ਰੈਨਾ	7238	3782	3456	4493	2369	2124	62.08
3632	128	ਪੱਤੋ ਦੀਦਾਰਸਿੰਘ	787	415	372	465	243	222	59.09
3633	129	ਬਧਨੀ ਕਲਾਂ	4843	2604	2239	2645	1404	1241	54.61
3634	130	ਰਨਸੀਨ ਕਲਾਂ	2715	1469	1246	1429	775	654	52.63
3635	131	ਪੱਤੋ ਜਵਾਹਰਸਿੰਘ	968	504	464	484	248	236	50.00
3636	132	ਬੀਰ ਬਧਨੀ	1083	585	498	531	290	241	49.03
3637	133	ਸੈਦੋਕੇ	7771	4105	3666	3796	2018	1778	48.85
3638	134	ਭਾਗੀਕੇ	3784	1978	1806	1816	952	864	47.99

(ਨੰਬਰ)

ਪਿੰਡ ਦਾ ਸੰਖਿਆਂ		ਪਿੰਡ ਦਾ ਨਾਂ	npkdh			ਅਨੁਸੂਚਿਤ ਜਾਤੀ ਅਬਾਦੀ			ਪ੍ਰਤੀਸ਼ਤ ਕਾਲਮ ਨੰ: 7 ਦੀ ਕਾਲਮ ਨੰ: 4 ਨਾਲ ਪ੍ਰਤੀਖਤ
ਕੁਲ	ਉਪ ਜਿਲਾ		ਕੁਲ	ਪੁਰਸ	ਇਸਤਰੀ	ਕੁਲ	ਪੁਰਸ	ਇਸਤਰੀ	
1	2	3	4	5	6	7	8	9	10
3639	135	ਬੋਦੇ	2357	1258	1099	1117	599	518	47.39
3640	136	ਧੂਲਕੋਟ ਰਨਸੀਨ	5765	3076	2689	2643	1421	1222	45.85
3641	137	ਬਿਲਾਸਪੁਰ	7117	3758	3359	3210	1694	1516	45.10
3642	138	ਬੁਰਜ ਹਮੀਰਾ	1848	936	912	822	420	402	44.48
3643	139	ਹਿੰਮਤਪੁਰਾ	7995	4192	3803	3489	1819	1670	43.64
3644	140	ਖੇਟਾ	3260	1733	1527	1414	742	672	43.37
3645	141	ਨਿਹਾਲ ਸਿੰਘਵਾਲਾ	10852	5746	5106	4662	2438	2224	42.96
3646	142	ਗਾਜੀਆਨਾ	1777	944	833	761	410	351	42.82
3647	143	ਕੂਸਾ	2995	1644	1351	1282	709	573	42.80
3648	144	ਮਾਛੀਕੋ	6411	3411	3000	2695	1420	1275	42.04
3649	145	ਦੀਨਾ	4029	2172	1857	1681	851	830	41.72
3650	146	ਪੱਤੋ ਹੀਰਾਸਿੰਘ	6613	3486	3127	2701	1430	1271	40.84
ਜਿਲ੍ਹਾ		ਪਟਿਆਲਾ							
ਸਬ ਜਿਲ੍ਹਾ		(i) ਨਾਭਾ							
3651	1	ਅਜਨੋਦਾ ਖੁਰਦ	590	314	276	518	276	242	87.80
3652	2	ਗੁੱਜਰਹੇੜੀ	746	405	341	632	344	288	84.72
3653	3	ਮਲਕੋ	841	444	397	657	354	303	78.12
3654	4	ਹਕੀਮਪੁਰ	456	230	226	339	173	166	74.34
3655	5	ਕਲਹਾਨਾ	456	236	220	322	167	155	70.61
3656	6	ਰਾਮਗੜ੍ਹ	730	387	343	483	252	231	66.16
3657	7	ਸਧਨੋਲੀ	938	495	443	614	313	301	65.46
3658	8	ਸ਼ਾਹਪੁਰ	448	230	218	279	143	136	62.28
3659	9	ਫਰੀਦਪੁਰ	789	397	392	491	246	245	62.23
3660	10	ਸੁੱਖੇਵਾਲ	540	280	260	330	172	158	61.11
3661	11	ਤਰਖੇੜੀ ਖੁਰਦ	597	300	297	342	172	170	57.29
3662	12	ਧਨੌਰੀ	642	335	307	352	174	178	54.83
3663	13	ਸੀਰੀ ਨਗਰ	810	434	376	441	238	203	54.44
3664	14	ਉਧਾ	487	275	212	265	150	115	54.41
3665	15	ਭੀਲੋਵਾਲ	494	260	234	264	136	128	53.44
3666	16	ਕੱਲਰ ਮਾਜਰੀ	1039	552	487	555	295	260	53.42
3667	17	ਜਤੀਵਾਲ	847	458	389	446	225	221	52.66
3668	18	ਨਾਨੋਵਾਲ	786	429	357	412	227	185	52.42
3669	19	ਗਲਵੱਟੀ	1650	832	818	853	437	416	51.70
3670	20	ਗਦਾਈਆ	1244	651	593	624	320	304	50.16
3671	21	ਮਨਸੂਰਪੁਰ	3332	1750	1582	1660	875	785	49.82
3672	22	ਦੁਲੱਦੀ	4099	2160	1939	2037	1068	969	49.70
3673	23	ਟੋਡਰਵਾਲ	1030	547	483	510	274	236	49.51
3674	24	ਬਜ਼ੀਦਪੁਰ	908	495	413	449	244	205	49.45
3675	25	ਰਣਜੀਤਗੜ੍ਹ	510	279	231	252	140	112	49.41
3676	26	ਬੁੱਗਾ ਖੁਰਦ	776	413	363	383	196	187	49.36
3677	27	ਸੂਰਜਪੁਰ	798	425	373	393	196	197	49.25
3678	28	ਖੁਰਦ	390	224	166	192	108	84	49.23
3679	29	ਲੋਪਾ	591	319	272	288	156	132	48.73

(ਨੰਬਰ)

ਪਿੰਡ ਦਾ ਸੰਖਿਆਂ		ਪਿੰਡ ਦਾ ਨਾਂ	npkdh			ਅਨੁਸੂਚਿਤ ਜਾਤੀ ਅਬਾਦੀ			ਪ੍ਰਤੀਸ਼ਤ ਕਾਲਮ ਨੰ: 7 ਦੀ ਕਾਲਮ ਨੰ: 4 ਨਾਲ ਪ੍ਰਤੀਖਤ
ਕੁਲ	ਉਪ ਜਿਲਾ		ਕੁਲ	ਪੁਰਸ	ਇਸਤਰੀ	ਕੁਲ	ਪੁਰਸ	ਇਸਤਰੀ	
1	2	3	4	5	6	7	8	9	10
3680	30	ਹਲੋਤਲੀ	639	338	301	308	168	140	48.20
3681	31	ਬੋੜਾ ਖੁਰਦ	1474	761	713	696	356	340	47.22
3682	32	ਲੁਬਾਨਾ ਤੇਕੂ	2342	1237	1105	1105	579	526	47.18
3683	33	ਅਲੀਪੁਰ	1074	569	505	501	264	237	46.65
3684	34	ਭੋਰੇ	1470	782	688	685	365	320	46.60
3685	35	ਚੈਹਲ	1926	1028	898	896	481	415	46.52
3686	36	ਚੱਠੇ	598	318	280	277	150	127	46.32
3687	37	ਰਾਜਗੜ੍ਹ	967	528	439	445	245	200	46.02
3688	38	ਰੋਹਟੀ ਛੰਨਾ	803	417	386	368	184	184	45.83
3689	39	ਦੇਵਾਨਗੜ੍ਹ	553	299	254	252	140	112	45.57
3690	40	ਫਤਿਹਪੁਰ	698	364	334	318	168	150	45.56
3691	41	ਕਮੇਲੀ	880	467	413	396	208	188	45.00
3692	42	ਰੋਹਟੀ ਬਸਤਾ ਸਿੰਘ	911	496	415	407	213	194	44.68
3693	43	ਅਗੋਤਾ	715	374	341	319	171	148	44.62
3694	44	ਮੋਹਲ ਗਵਾਰਾ	697	366	331	310	166	144	44.48
3695	45	ਇਛੇਵਾਲ	1147	615	532	507	266	241	44.20
3696	46	ਰਾਜਪੁਰਾ	655	327	328	289	148	141	44.12
3697	47	ਕੁਲਾਰਾ	670	352	318	294	161	133	43.88
3698	48	ਬੋੜਾ ਕਲਾਂ	1931	1016	915	847	449	398	43.86
3699	49	ਬਰਹੋ	227	118	109	99	49	50	43.61
3700	50	ਘਮਰੋਂਦਾ	1392	725	667	606	305	301	43.53
3701	51	ਸਕਰਾਲੀ	1498	803	695	651	349	302	43.46
3702	52	ਭੋਜੋ ਮਾਜਰੀ	673	363	310	292	154	138	43.39
3703	53	ਚੌਧਰੀ ਮਾਜਰਾ	1361	715	646	587	319	268	43.13
3704	54	ਦਕੋਂਦਾ	1751	929	822	750	398	352	42.83
3705	55	ਬੀਰਧਨੋ	1672	856	816	716	364	352	42.82
3706	56	ਨਰਮਾਣਾ	1638	896	742	701	389	312	42.80
3707	57	ਹੱਲਾ	738	382	356	314	161	153	42.55
3708	58	ਝੰਮਬਾਲੀ ਸਾਹਨੀ	490	267	223	205	107	98	41.84
3709	59	ਪੈਂਦਾ	1113	600	513	465	261	204	41.78
3710	60	ਲੱਧਾ ਹੇੜੀ	887	459	428	360	179	181	40.59
3711	61	ਰਾਮਪੁਰ ਸਾਹੀਏਵਾਲ	883	465	418	357	186	171	40.43
3712	62	ਪਾਹਲੀਆਂ ਖੁਰਦ	911	511	400	368	213	155	40.40
3713	63	ਬਨੇਰਾ ਖੁਰਦ	1186	647	539	478	262	216	40.30
3714	64	ਖੇੜੀ ਜੱਟਾਂ	957	522	435	384	211	173	40.13
ਸਬ ਜਿਲ੍ਹਾ		(iii) ਪਟਿਆਲਾ							
3715	65	ਜਲਾਲ ਖੇੜਾ	469	232	237	441	216	225	94.03
3716	66	ਖੁਸਰੋਪੁਰ	384	197	187	296	150	146	77.08
3717	67	ਧਰਮਕੋਟ	425	234	191	322	179	143	75.76
3718	68	ਤਰਾਇਨ	1606	843	763	1204	619	585	74.97
3719	69	ਮਜਾਲ ਖੁਰਦ	539	283	256	382	204	178	70.87
3720	70	ਕਛਵਾ	908	479	429	635	337	298	69.93
3721	71	ਆਲਮਪੁਰ	1219	646	573	818	444	374	67.10



(ਨੰਬਰ)

ਪਿੰਡ ਦਾ ਸੰਖਿਆਂ		ਪਿੰਡ ਦਾ ਨਾਂ	npkdh			ਅਨੁਸੂਚਿਤ ਜਾਤੀ ਅਬਾਦੀ			ਪ੍ਰਤੀਸ਼ਤ ਕਾਲਮ ਨੰ: 7 ਦੀ ਕਾਲਮ ਨੰ: 4 ਨਾਲ ਪ੍ਰਤੀਖਤ
ਕੁਲ	ਉਪ ਜਿਲਾ		ਕੁਲ	ਪੁਰਸ	ਇਸਤਰੀ	ਕੁਲ	ਪੁਰਸ	ਇਸਤਰੀ	
1	2	3	4	5	6	7	8	9	10
3722	72	ਕੌਲੀ	2328	1222	1106	1467	770	697	63.02
3723	73	ਬੀਰ ਬਹਾਦਰਗੜ੍ਹ	370	201	169	233	128	105	62.97
3724	74	ਮਖਮੈਲਪੁਰ	550	296	254	341	188	153	62.00
3725	75	ਅਸ਼ਬਪੁਰ	308	157	151	186	102	84	60.39
3726	76	ਪਰਤਾਪਗੜ੍ਹ	449	236	213	268	143	125	59.69
3727	77	ਹੁਸੈਨਪੁਰ ਜ਼ੋਲਾ	701	355	346	416	214	202	59.34
3728	78	ਸਨਿਆਰ ਹੇੜੀ	1433	775	658	850	456	394	59.32
3729	79	ਸ਼ਾਦੀਪੁਰ	185	93	92	109	54	55	58.92
3730	80	ਪੂਨੀਆਂ ਖੰਨਾਂ	865	443	422	509	259	250	58.84
3731	81	ਦੇਵੀ ਨਗਰ	679	373	306	398	214	184	58.62
3732	82	ਰਾਮ ਨਗਰ ਅਲਾਇਸ ਬਖਸ਼ੀਵਾਲਾ	2203	1138	1065	1290	630	660	58.56
3733	83	ਬਲਾਸਪੁਰ	865	462	403	497	262	235	57.46
3734	84	ਤਸੂਲਪੁਰ	381	197	184	217	107	110	56.96
3735	85	ਰਾਜਗੜ੍ਹ	880	460	420	498	260	238	56.59
3736	86	ਜੋਧਪੁਰ	331	169	162	187	93	94	56.50
3737	87	ਬਬੋਈ ਖੁਰਦ	2183	1140	1043	1229	640	589	56.30
3738	88	ਬੀਰ ਕੁਲੇ ਮਾਜਰਾ	11	7	4	6	4	2	54.55
3739	89	ਧਰਮਗੜ੍ਹ ਉਰਫ ਕਾਠਗੜ੍ਹ	1472	753	719	790	393	397	53.67
3740	90	ਸਨੌਰ (ਆਰ)	2794	1441	1353	1492	759	733	53.40
3741	91	ਫੱਗਨ ਮਾਜਰਾ	2112	1126	986	1126	603	523	53.31
3742	92	ਬੋਸਰ ਕਲਾਂ	1540	807	733	817	412	405	53.05
3743	93	ਮਿੱਠੂ ਮਾਜਰਾ	623	324	299	327	162	165	52.49
3744	94	ਚਰਾਸੋਂ	2634	1392	1242	1364	716	648	51.78
3745	95	ਚੰਧਾਵਾ	1062	552	510	541	270	271	50.94
3746	96	ਪੰਜੋਤਾ	1207	619	588	614	314	300	50.87
3747	97	ਖਾਕਤਾਂ ਕਲਾਂ	661	345	316	335	170	165	50.68
3748	98	ਖੇੜੀ ਗੋਰੀਆਂ	894	488	406	452	246	206	50.56
3749	99	ਸਮਾਸ਼ਪੁਰ	821	408	413	415	205	210	50.55
3750	100	ਮੱਡੀ	687	360	327	341	173	168	49.64
3751	101	ਮਿਰਜਾਪੁਰ	440	223	217	218	111	107	49.55
3752	102	ਬਾਲੀਪੁਰ	385	207	178	190	100	90	49.35
3753	103	ਸਲੇਮਪੁਰ ਬਾਲੀਆਂ	623	341	282	306	168	138	49.12
3754	104	ਸ਼ੰਕਰਪੁਰ	1110	592	518	545	298	247	49.10
3755	105	ਦੌਨ ਖੁਰਦ	1330	702	628	648	339	309	48.72
3756	106	ਸਫੇਰਾ	1427	755	672	695	376	319	48.70
3757	107	ਸੁਲਤਾਨਪੁਰ	994	528	466	484	256	228	48.69
3758	108	ਅਬਦੂਲਪੁਰ	226	130	96	110	65	45	48.67
3759	109	ਨੰਨਾਸੂ	1761	932	829	855	452	403	48.55
3760	110	ਦਧੇਰਾ	1301	675	626	626	325	301	48.12
3761	111	ਹੀਰਾ ਗੜ੍ਹ	716	379	337	344	177	167	48.04
3762	112	ਮਰਦਾਨ ਹੇੜੀ	2765	1466	1299	1326	700	626	47.96
3763	113	ਸੈਂਨਸਰਵਾਲ	757	418	339	359	203	156	47.42

(ਨੰਬਰ)

ਪਿੰਡ ਦਾ ਸੰਖਿਆ		ਪਿੰਡ ਦਾ ਨਾਂ	npkdh			ਅਨੁਸੂਚਿਤ ਜਾਤੀ ਅਬਾਦੀ			ਪ੍ਰਤੀਸ਼ਤ ਕਾਲਮ ਨੰ: 7 ਦੀ ਕਾਲਮ ਨੰ: 4 ਨਾਲ ਪ੍ਰਤੀਸ਼ਤ
ਕੁਲ	ਉਪ ਜਿਲਾ		ਕੁਲ	ਪੁਰਸ	ਇਸਤਰੀ	ਕੁਲ	ਪੁਰਸ	ਇਸਤਰੀ	
1	2	3	4	5	6	7	8	9	10
3764	114	ਹਰਦਾਸਪੁਰ	1688	873	815	785	412	373	46.50
3765	115	ਮਾਦੇ ਮਾਜਰਾ	869	467	402	404	211	193	46.49
3766	116	ਭੱਟ ਹੇੜੀ	806	398	408	374	185	189	46.40
3767	117	ਖੇੜੀ ਰਨਵਾਂ	528	276	252	245	133	112	46.40
3768	118	ਦੌਲਤਪੁਰ	557	294	263	257	131	126	46.14
3769	119	ਹਿਰਦਾਪੁਰ	697	379	318	321	182	139	46.05
3770	120	ਨੈਨ ਕਲਾਂ	1333	679	654	613	310	303	45.99
3771	121	ਜਫਰਪੁਰ	943	476	467	433	225	208	45.92
3772	122	ਬਿਸ਼ਨਪੁਰਾ ਛੰਨਾ	432	233	199	198	107	91	45.83
3773	123	ਸ਼ੇਰ ਮਾਜਰਾ	1858	984	874	843	444	399	45.37
3774	124	ਦੁਲਭਾ	425	223	202	192	100	92	45.18
3775	125	ਫਤਿਹਪੁਰ ਰਾਜਪੂਤਾਂ	1546	833	713	695	367	328	44.95
3776	126	ਨਰਾਇਣਗੜ੍ਹ ਉਰਫ ਮਾਜਰਾ	994	522	472	441	245	196	44.37
3777	127	ਮੈਰੌਨ	1694	898	796	742	383	359	43.80
3778	128	ਮਾਜਰੀ ਅਕਾਲੀਆਂ	927	486	441	406	213	193	43.80
3779	129	ਤਾਜਲਪੁਰ	827	437	390	361	193	168	43.65
3780	130	ਚੂਹੜਪੁਰ ਮਰਾਸੀਆਂ	310	161	149	135	65	70	43.55
3781	131	ਅਲੀਪੁਰ ਜੱਟਾਂ	1417	761	656	617	328	289	43.54
3782	132	ਫਰੀਦਪੁਰ	246	139	107	105	57	48	42.68
3783	133	ਚਮਾਰਹੇੜੀ	939	515	424	400	219	181	42.60
3784	134	ਦਿਲਾਵਰਪੁਰ	325	168	157	138	68	70	42.46
3785	135	ਅਮਨ ਨਗਰ ਉਰਫ ਅਲੀਵਾਲਾ	1876	977	899	790	411	379	42.11
3786	136	ਰੌੜਗੜ੍ਹ	1461	771	690	608	320	288	41.62
3787	137	ਬੱਤਾ	729	398	331	302	160	142	41.43
3788	138	ਦੁਰਦ	464	260	204	192	107	85	41.38
3789	139	ਮੁਲਤਾਨਪੁਰ	979	498	481	405	208	197	41.37
3790	140	ਚੂਹੜਪੁਰ ਕਲਾਲਾਂ	855	457	398	353	192	161	41.29
3791	141	ਝੰਡੀ	1807	948	859	735	388	347	40.68
3792	142	ਕਕਰਾਲਾ	788	422	366	320	166	154	40.61
3793	143	ਤੁਲੇਵਾਲ	1166	613	553	473	240	233	40.57
3794	144	ਕਛਵੀ	442	224	218	179	85	94	40.50
3795	145	ਮਵੀ ਸਪੈਨ	1472	795	677	594	331	263	40.35
3796	146	ਖਨਸਾਨ	1718	889	829	690	366	324	40.16
3797	147	ਅਕੋਟ	796	432	364	319	176	143	40.08
ਸਬ ਜਿਲ੍ਹਾ		(iii) ਪਾਤੜਾਂ							
3798	148	ਅਰਨੜੂ	2414	1232	1182	2113	1073	1040	87.53
3799	149	ਕਰੀਮ ਨਗਰ ਅਲਾਇਸ ਚਿਚੜਵਾਲ	2990	1518	1472	2313	1165	1148	77.36
3800	150	ਗੁਲਾਹਰ	5237	2700	2537	4010	2068	1942	76.57
3801	151	ਖਾਨੇਵਾਲ	2802	1461	1341	2129	1102	1027	75.98
3802	152	ਨਿਰਮਲ ਕੋਟ	950	477	473	640	316	324	67.37
3803	153	ਜਲਾਲਪੁਰ	972	513	459	596	326	270	61.32

(ਨੰਬਰ)

ਪਿੰਡ ਦਾ ਸੰਖਿਆਂ		ਪਿੰਡ ਦਾ ਨਾਂ	npkdh			ਅਨੁਸੂਚਿਤ ਜਾਤੀ ਅਬਾਦੀ			ਪ੍ਰਤੀਸ਼ਤ ਕਾਲਮ ਨੰ: 7 ਦੀ ਕਾਲਮ ਨੰ: 4 ਨਾਲ ਪ੍ਰਤੀਖਤ
ਕੁਲ	ਉਪ ਜਿਲਾ		ਕੁਲ	ਪੁਰਸ	ਇਸਤਰੀ	ਕੁਲ	ਪੁਰਸ	ਇਸਤਰੀ	
1	2	3	4	5	6	7	8	9	10
3804	154	ਗਨੇਸ਼ਪੁਰਾ ਅਲਾਇਸ ਸਿਉਣਾ	1401	768	633	775	420	355	55.32
3805	155	ਮਟੋਲੀ	1925	1005	920	1029	547	482	53.45
3806	156	ਤੰਬੂਵਾਲਾ	1125	593	532	598	328	270	53.16
3807	157	ਗਲੋਲੀ	2772	1442	1330	1416	742	674	51.08
3808	158	ਅਰਨੋ	4688	2470	2218	2391	1244	1147	51.00
3809	159	ਚੁਨਾਗਰਾ	2558	1367	1191	1283	686	597	50.16
3810	160	ਬਾਦਸ਼ਾਹਪੁਰ	2093	1087	1006	1042	532	510	49.78
3811	161	ਦੇਵਗੜ੍ਹ	2163	1063	1100	1063	486	577	49.14
3812	162	ਖੰਗ	2702	1400	1302	1319	679	640	48.82
3813	163	ਬੂਟਾ ਸਿੰਘਵਾਲਾ ਉਰਫ ਹਰੀਗੜ੍ਹ	999	532	467	485	253	232	48.55
3814	164	ਸੁਤਰਾਨਾ	12768	6744	6024	6155	3256	2899	48.21
3815	165	ਰਸੋਲੀ	1185	641	544	564	321	243	47.59
3816	166	ਦੋਤਲ	4089	2115	1974	1896	963	933	46.37
3817	167	ਨਾਗਰੀ	1089	577	512	502	272	230	46.10
3818	168	ਗੋਬਿੰਦਪੁਰਾ ਅਲਾਇਸ ਪੈਂਦ	2076	1071	1005	926	483	443	44.61
3819	169	ਜ਼ੋਗੇਵਾਲਾ	1377	724	653	599	310	289	43.50
3820	170	ਬਿਸ਼ਨਪੁਰ ਅਲਾਇਸ ਬਨਵਾਲਾ	1601	849	752	686	356	330	42.85
3821	171	ਸੈਦੇਵਾਲਾ ਅਲਾਇਸ ਨਾਈਵਾਲਾ	1357	727	630	577	311	266	42.52
3822	172	ਗੁਲਜਾਰਪੁਰ ਅਲਾਇਸ ਥਾਰਵਾ	2058	1067	991	872	442	430	42.37
3823	173	ਦਫਤਰੀਵਾਲਾ	2256	1183	1073	952	495	457	42.20
3824	174	ਦੁਗਲ ਖੁਰਦ	3414	1825	1589	1429	777	652	41.86
ਜਿਲਾ		(iv) ਰਾਜਪੁਰਾ							
3825	175	ਪਰਾਓ ਉਗਾਨਾ	448	236	212	447	235	212	99.78
3826	176	ਨਰਾਇਣਗੜ੍ਹ	838	442	396	835	441	394	99.64
3827	177	ਸਫਦਾਰਪੁਰ	703	385	318	698	382	316	99.29
3828	178	ਆਲਾਵਾਲ ਮਾਜਰਾ	794	434	360	770	423	347	96.98
3829	179	ਜਨਸੂਆ	3650	1934	1716	3181	1698	1483	87.15
3830	180	ਜਬੋ ਮਾਜਰਾ	1029	532	497	881	447	434	85.62
3831	181	ਸੂਰਲ ਕਲਾਂ	1921	1020	901	1625	867	758	84.59
3832	182	ਸਰਾਈ ਮੁਗਲ	475	244	231	387	193	194	81.47
3833	183	ਫਤਿਹਪੁਰ ਗੜ੍ਹੀ	1152	601	551	915	476	439	79.43
3834	184	ਰਾਮ ਨਗਰ ਅਲਾਇਸ ਸੌਂਤੀ	321	167	154	254	130	124	79.13
3835	185	ਝੰਸਲੀ	932	488	444	737	388	349	79.08
3836	186	ਗੋਪਾਲਪੁਰ	1805	952	853	1371	730	641	75.96
3837	187	ਘੁੰਗਰਾਂ	229	116	113	158	77	81	69.00
3838	188	ਮਗਰ	413	220	193	274	146	128	66.34
3839	189	ਫਰੀਦਪੁਰ	951	501	450	613	334	279	64.46
3840	190	ਚਤਰ ਨਗਰ	606	321	285	389	214	175	64.19
3841	191	ਸਰਾਈ ਬਨਜਾਰਾ	897	465	432	575	300	275	64.10

(ਨੰਬਰ)

ਪਿੰਡ ਦਾ ਸੰਖਿਆਂ		ਪਿੰਡ ਦਾ ਨਾਂ	npkdh			ਅਨੁਸੂਚਿਤ ਜਾਤੀ ਅਬਾਦੀ			ਪ੍ਰਤੀਸ਼ਤ ਕਾਲਮ ਨੰ: 7 ਦੀ ਕਾਲਮ ਨੰ: 4 ਨਾਲ ਪ੍ਰਤੀਖਤ
ਕੁਲ	ਉਪ ਜਿਲਾ		ਕੁਲ	ਪੁਰਸ	ਇਸਤਰੀ	ਕੁਲ	ਪੁਰਸ	ਇਸਤਰੀ	
1	2	3	4	5	6	7	8	9	10
3842	192	ਫਰੀਦਪੁਰ ਜੱਟਾਂ	957	522	435	591	323	268	61.76
3843	193	ਮਾਹਰੀਆਂ	568	303	265	342	182	160	60.21
3844	194	ਪੰਡਤਾਨ	1036	541	495	603	312	291	58.20
3845	195	ਉਰਦਨ	2056	1091	965	1125	595	530	54.72
3846	196	ਸੰਭੂ ਖੁਰਦ	665	360	305	350	185	165	52.63
3847	197	ਜਮੈਤਗੜ੍ਹ	1521	800	721	785	414	371	51.61
3848	198	ਮੰਡਵਾਲ	1114	585	529	565	293	272	50.72
3849	199	ਉੱਚਾ ਖੇੜਾ	918	479	439	464	230	234	50.54
3850	200	ਨੈਨਾ	479	261	218	239	131	108	49.90
3851	201	ਕਤਲਾਹੇਰ	257	143	114	126	71	55	49.03
3852	202	ਖਾਲਸਪੁਰ	598	316	282	293	152	141	49.00
3853	203	ਬਕਸ਼ੀਵਾਲਾ	1453	759	694	711	375	336	48.93
3854	204	ਜੰਸਲਾ	1935	1005	930	946	488	458	48.89
3855	205	ਹਰਪਾਲਨ	964	524	440	466	264	202	48.34
3856	206	ਸਧਰੌਰ	834	444	390	400	200	200	47.96
3857	207	ਬਘੇਰਾ	1384	725	659	660	346	314	47.69
3858	208	ਗਦਾਪੁਰ	902	486	416	425	234	191	47.12
3859	209	ਲੱਖੇ ਮਾਜਰਾ	884	485	399	410	224	186	46.38
3860	210	ਬਸੰਤਪੁਰਾ	1351	694	657	622	318	304	46.04
3861	211	ਸਿਆਲੂ	534	266	268	243	119	124	45.51
3862	212	ਹਰੀਪੁਰ ਝੰਗੀਆਂ	995	540	455	443	244	199	44.52
3863	213	ਰਾਮਨਗਰ	1269	672	597	561	304	257	44.21
3864	214	ਲੋਹਾ ਖੇੜੀ	512	254	258	225	108	117	43.95
3865	215	ਵਜ਼ੀਰਾਬਾਦ	267	145	122	115	64	51	43.07
3866	216	ਧੂਮਨ	702	371	331	294	157	137	41.88
3867	217	ਜਲਾਲਪੁਰ	953	502	451	395	204	191	41.45
3868	218	ਖਾਨਪੁਰ ਬਰਿੰਗ	1615	850	765	668	345	323	41.36
3869	219	ਚੰਗੇਰਾਂ	1218	658	560	488	264	224	40.07
ਸਬ ਜਿਲ੍ਹਾ		(v) ਸਮਾਣਾ							
3870	220	ਮਰੌਰੀ	3316	1656	1660	2376	1176	1200	71.65
3871	221	ਬਿਸ਼ਨਪੁਰਾ	1140	615	525	674	364	310	59.12
3872	222	ਰਾਜਲਾ	3037	1599	1438	1693	867	826	55.75
3873	223	ਘਿਉਰਾ	1548	820	728	862	455	407	55.68
3874	224	ਮੰਡਾ ਖੇੜਾ ਅਲਾਇਸ ਬੇਲੂਮਾਜਰਾ	727	386	341	369	195	174	50.76
3875	225	ਰਾਜਗੜ੍ਹ	891	459	432	439	222	217	49.27
3876	226	ਬਦਨਪੁਰ	1695	923	772	812	446	366	47.91
3877	227	ਜਮਾਲਪੁਰ	739	383	356	339	183	156	45.87
3878	228	ਨਮਾਦਾ	892	482	410	407	218	189	45.63
3879	229	ਅਚਰਲ ਖੁਰਦ	509	266	243	229	115	114	44.99
3880	230	ਦੁਲਰ	1254	644	610	543	273	270	43.30
3881	231	ਚੁਪਕੀ	660	337	323	279	135	144	42.27
3882	232	ਮਾਵੀ ਕਲਾਂ	2981	1584	1397	1246	661	585	41.80

(ਨੰਬਰ)

ਪਿੰਡ ਦਾ ਸੰਖਿਆ		ਪਿੰਡ ਦਾ ਨਾਂ	npkdh			ਅਨੁਸੂਚਿਤ ਜਾਤੀ ਅਬਾਦੀ			ਪ੍ਰਤੀਸ਼ਤ ਕਾਲਮ ਨੰ: 7 ਦੀ ਕਾਲਮ ਨੰ: 4 ਨਾਲ ਪ੍ਰਤੀਸ਼ਤ
ਕੁਲ	ਉਪ ਜਿਲਾ		ਕੁਲ	ਪੁਰਸ	ਇਸਤਰੀ	ਕੁਲ	ਪੁਰਸ	ਇਸਤਰੀ	
1	2	3	4	5	6	7	8	9	10
3883	233	ਬਾਦਸ਼ਾਹਪੁਰ (ਕਾਲੇਕੀ)	1524	799	725	623	325	298	40.88
3884	234	ਘੰਗਰੋਲੀ	1199	635	564	489	249	240	40.78
3885	235	ਕਲਬੁਰਛਾਂ	2690	1456	1234	1076	580	496	40.00
ਜਿਲ੍ਹਾ		15. ਰੁਪਨਗਰ							
ਸਬ ਜਿਲ੍ਹਾ		(i) ਅਨੰਦਪੁਰ ਸਾਹਿਬ							
3886	1	ਚਮਰੋਲੀ	77	35	42	76	34	42	98.70
3887	2	ਅਸਾਲਤਪੁਰ	581	288	293	427	216	211	73.49
3888	3	ਰਾਜਗਿਰੀ	1075	554	521	764	384	380	71.07
3889	4	ਕੰਮਬੇਵਾਲ	306	146	160	199	92	107	65.03
3890	5	ਪ੍ਰਿਥੀਪੁਰ	929	483	446	580	309	271	62.43
3891	6	ਕੱਟਾ	550	292	258	318	176	142	57.82
3892	7	ਮੋਰਾ	552	307	245	287	162	125	51.99
3893	8	ਬਾਨੀ	594	303	291	293	152	141	49.33
3894	9	ਮਾਜਰਾ	236	121	115	114	63	51	48.31
3895	10	ਗੜ੍ਹ ਬਾਗਾ	1698	920	778	791	428	363	46.58
3896	11	ਚੰਦਪੁਰ	203	109	94	93	46	47	45.81
3897	12	ਅਬਿਆਨਾ ਖੁਰਦ	1056	538	518	458	228	230	43.37
3898	13	ਰੋਲੀ	869	459	410	364	195	169	41.89
3899	14	ਮੂਸਾਪੁਰ	910	466	444	377	192	185	41.43
3900	15	ਨੂਰਪੁਰ ਖੁਰਦ	744	399	345	302	166	136	40.59
ਸਬ ਜਿਲ੍ਹਾ		(ii) ਚਮਕੌਰ ਸਾਹਿਬ							
3901	16	ਬੋਲੀ ਕਲਾਂ	2	1	1	2	1	1	100.00
3902	17	ਕਰਖਾਨਾ ਬੋਲਾ	25	11	14	25	11	14	100.00
3903	18	ਲੱਖੇਵਾਲ	39	22	17	39	22	17	100.00
3904	19	ਮਨਜੀਤਪੁਰਾ/ਚਮਾਰ ਮਾਜਰਾ	390	211	179	390	211	179	100.00
3905	20	ਰਾਮਬਾਗ	25	16	9	25	16	9	100.00
3906	21	ਮੋਰਿੰਡਾ (ਆਰ)	947	468	479	946	467	479	99.89
3907	22	ਧੂਮੇਵਾਲ	485	265	220	484	265	219	99.79
3908	23	ਰਾਮਗੜ੍ਹ	242	123	119	239	121	118	98.76
3909	24	ਘੁਰਕੇਵਾਲ	341	194	147	331	189	142	97.07
3910	25	ਰੰਗਾ	170	88	82	163	85	78	95.88
3911	26	ਭਾਊਵਾਲ	206	95	111	189	87	102	91.75
3912	27	ਛੋਟਾ ਦਾਊਦਪੁਰ	230	104	126	210	94	116	91.30
3913	28	ਅਧੇਰਾ	1049	561	488	924	492	432	88.08
3914	29	ਫਰੀਦ	211	110	101	183	96	87	86.73
3915	30	ਟੱਪਰੀਆਂ ਗਰੀਸਪੁਰ	396	201	195	329	172	157	83.08
3916	31	ਛੋਟਾ ਸੁਰਤਾਨਪੁਰ	359	181	178	280	140	140	77.99
3917	32	ਅਰਨੌਲੀ	890	482	408	688	370	318	77.30
3918	33	ਚੌਤਾਂ ਖੁਰਦ	305	164	141	234	124	110	76.72
3919	34	ਸੁਲੇਮਾਨ ਸੇਖੋਂ	577	295	282	428	218	210	74.18
3920	35	ਕੁਲਹੋੜੀ	750	396	354	556	296	260	74.13
3921	36	ਸਾਰੰਗਪੁਰ	228	126	102	168	89	79	73.68

(ਨੰਬਰ)

ਪਿੰਡ ਦਾ ਸੰਖਿਆਂ		ਪਿੰਡ ਦਾ ਨਾਂ	npkdh			ਅਨੁਸੂਚਿਤ ਜਾਤੀ ਅਬਾਦੀ			ਪ੍ਰਤੀਸ਼ਤ ਕਾਲਮ ਨੰ: 7 ਦੀ ਕਾਲਮ ਨੰ: 4 ਨਾਲ ਪ੍ਰਤੀਖਤ
ਕੁਲ	ਉਪ ਜਿਲਾ		ਕੁਲ	ਪੁਰਸ	ਇਸਤਰੀ	ਕੁਲ	ਪੁਰਸ	ਇਸਤਰੀ	
1	2	3	4	5	6	7	8	9	10
3922	37	ਬਾੜਾ ਸੁਰਤਾਨਪੁਰ	493	248	245	362	177	185	73.43
3923	38	ਅਕਬਰਪੁਰ	295	152	143	205	111	94	69.49
3924	39	ਬੜਾ ਦਾਊਦਪੁਰ	337	178	159	231	123	108	68.55
3925	40	ਕੁਲੀਆਂ	336	177	159	222	120	102	66.07
3926	41	ਪੰਜ ਪੇਡਾ	100	54	46	66	34	32	66.00
3927	42	ਛੋਟਾ ਗੰਧਰਾਮ	430	227	203	278	143	135	64.65
3928	43	ਕੋਟਲਾ ਬੋਟ	157	83	74	101	50	51	64.33
3929	44	ਫਾਸਾ	225	127	98	142	78	64	63.11
3930	45	ਮੋਜੂਦੀਨਪੁਰ	376	196	180	236	121	115	62.77
3931	46	ਜਸਰਨ	263	137	126	163	80	83	61.98
3932	47	ਫੂਮਨਾ	1063	548	515	644	341	303	60.58
3933	48	ਬਾਨ ਮਾਜਰਾ	986	520	466	595	319	276	60.34
3934	49	ਢੰਗਰਾਲੀ	1591	832	759	935	499	436	58.77
3935	50	ਮੋਹਨ ਮਾਜਰਾ	582	306	276	342	182	160	58.76
3936	51	ਪਿਪਲ ਮਾਜਰਾ	1082	581	501	633	335	298	58.50
3937	52	ਚੋਤਮਲਾ	1122	597	525	653	351	302	58.20
3938	53	ਗੱਗੀ	650	337	313	373	190	183	57.38
3939	54	ਮੋਕੋਵਾਲ	1455	768	687	832	437	395	57.18
3940	55	ਨੰਥਵਾਲਪੁਰ	1279	679	600	727	384	343	56.84
3941	56	ਬਮਨਾੜਾ	1195	613	582	671	354	317	56.15
3942	57	ਗੜ੍ਹੀ	577	308	269	323	165	158	55.98
3943	58	ਜਗਤਪੁਰ	527	288	239	294	169	125	55.79
3944	59	ਛੋਟੀ ਮੰਡੋਲੀ	915	487	428	500	268	232	54.64
3945	60	ਕਾਂਜਲਾ	766	423	343	417	235	182	54.44
3946	61	ਕੋਟਲੀ	667	356	311	363	188	175	54.42
3947	62	ਧੌਲਰਾਂ	515	268	247	276	141	135	53.59
3948	63	ਫਤਿਹਗੜ੍ਹ	823	433	390	441	228	213	53.58
3949	64	ਅਸਰਪੁਰ	315	161	154	167	81	86	53.02
3950	65	ਰਸ਼ੀਦਪੁਰ	1037	537	500	549	274	275	52.94
3951	66	ਰਾਮਗੜ੍ਹ ਅਲਾਇਸ ਮੰਡਾ	699	359	340	364	180	184	52.07
3952	67	ਮਾਲੇਵਾਲ	188	101	87	96	51	45	51.06
3953	68	ਛੋਟਾ ਮਕੌਨਾ	1104	577	527	561	286	275	50.82
3954	69	ਮੂੰਡੀਆਂ	1323	728	595	671	361	310	50.72
3955	70	ਡੇਹਰ	1093	578	515	551	292	259	50.41
3956	71	ਬੱਲਾਂ	438	235	203	220	113	107	50.23
3957	72	ਮੁਕਰਾਬਪੁਰ	228	113	115	113	61	52	49.56
3958	73	ਚਲਾਕੀ	480	254	226	237	128	109	49.38
3959	74	ਸਹੇੜੀ	1495	808	687	734	403	331	49.10
3960	75	ਦੁਗਰੀ	940	499	441	461	240	221	49.04
3961	76	ਰਸੂਲਪੁਰ	1044	560	484	510	278	232	48.85
3962	77	ਬਡਵਾਲੀ	1462	775	687	698	366	332	47.74
3963	78	ਸੰਧੂਆਂ	1931	1059	872	921	504	417	47.70
3964	79	ਸਮਰੋਲੀ	325	175	150	154	79	75	47.38

(ਨੰਬਰ)

ਪਿੰਡ ਦਾ ਸੰਖਿਆ		ਪਿੰਡ ਦਾ ਨਾਂ	npkdh			ਅਨੁਸੂਚਿਤ ਜਾਤੀ ਅਬਾਦੀ			ਪ੍ਰਤੀਸ਼ਤ ਕਾਲਮ ਨੰ: 7 ਦੀ ਕਾਲਮ ਨੰ: 4 ਨਾਲ ਪ੍ਰਤੀਖਤ
ਕੁਲ	ਉਪ ਜਿਲਾ		ਕੁਲ	ਪੁਰਸ	ਇਸਤਰੀ	ਕੁਲ	ਪੁਰਸ	ਇਸਤਰੀ	
1	2	3	4	5	6	7	8	9	10
3965	80	ਚਤਾਮਲੀ	1241	670	571	588	303	285	47.38
3966	81	ਬਲਰਾਮਪੁਰ	721	387	334	340	179	161	47.16
3967	82	ਸ਼ਾਹਪੁਰ	247	119	128	116	55	61	46.96
3968	83	ਬਾਹਬਲਪੁਰ	548	289	259	256	137	119	46.72
3969	84	ਬੁਥਗੜ੍ਹ	178	90	88	83	39	44	46.63
3970	85	ਸਾਂਤਪੁਰ	662	352	310	307	166	141	46.37
3971	86	ਬਰਸਾਲਪੁਰ	2106	1156	950	971	518	453	46.11
3972	87	ਸੁੱਖੋ ਮਾਜਰਾ	615	327	288	280	145	135	45.53
3973	88	ਪਪਰਾਲੀ	1396	736	660	629	318	311	45.06
3974	89	ਬੇਲੀ ਅਟੱਲਗੜ੍ਹ	20	8	12	9	4	5	45.00
3975	90	ਖੇੜਾ	36	18	18	16	9	7	44.44
3976	91	ਮਾਨ ਖੇੜੀ	657	339	318	291	149	142	44.29
3977	92	ਰਾਮਗੜ੍ਹ	524	290	234	228	130	98	43.51
3978	93	ਚੱਕਲਾਂ	1327	720	607	577	318	259	43.48
3979	94	ਕਨੌਰ	2748	1438	1310	1186	624	562	43.16
3980	95	ਮਹਿਤੋਤ	1202	644	558	518	277	241	43.09
3981	96	ਜਿੰਦਨਪੁਰ	387	168	219	166	86	80	42.89
3982	97	ਭੈਣੀ	737	392	345	313	165	148	42.47
3983	98	ਗੋਪਾਲਪੁਰ	772	412	360	326	166	160	42.23
3984	99	ਕੋਟਲਾ ਸੁਰਮੁੱਖ ਸਿੰਘ	474	234	240	199	97	102	41.98
3985	100	ਬਸੀ ਗੁਜਰਾਂ	1673	887	786	698	375	323	41.72
3986	101	ਕੰਧੋਲਾ	836	433	403	343	170	173	41.03
3987	102	ਸਰਹਾਨਾ	843	450	393	342	180	162	40.57
3988	103	ਕਕਰਾਲੀ	1534	842	692	622	336	286	40.55
3989	104	ਪਥਰੇੜੀ ਜੱਟਾਂ	1192	633	559	478	254	224	40.10
3990	105	ਟੱਪਰੀਆਂ ਰਸ਼ੀਦਪੁਰ	60	34	26	24	11	13	40.00
ਸਬ ਜਿਲ੍ਹਾ		(iii) ਨੰਗਲ							
3991	106	ਜ਼ੋਲ	502	256	246	316	163	153	62.95
3992	107	ਸਵਾਮੀਪੁਰ	901	469	432	476	243	233	52.83
3993	108	ਦੁਭੇਟਾ	1919	960	959	855	429	426	44.55
3994	109	ਜੰਡਲਾ	1121	555	566	455	226	229	40.59
3995	110	ਬਰਾਹਮਪੁਰ	3192	1642	1550	1290	680	610	40.41
ਜਿਲ੍ਹਾ		(iv) ਰੂਪਨਗਰ							
3996	111	ਖਲੀਦਪੁਰ	160	89	71	160	89	71	100.00
3997	112	ਭਗਾਲਾਂ	649	343	306	636	334	302	98.00
3998	113	ਦਰਗਾਹ ਸ਼ਾਹ ਖਲੀਦ ਬਿਨਵਲੀਦ	389	201	188	360	188	172	92.54
3999	114	ਛੋਟੀ ਮਕੌਰੀ	394	207	187	333	174	159	84.52
4000	115	ਫਤਿਹਪੁਰ	474	271	203	393	221	172	82.91
4001	116	ਡੰਗੋਲੀ	796	419	377	603	315	288	75.75
4002	117	ਮਾਜਰੀ	2108	1127	981	1564	819	745	74.19
4003	118	ਲਧਾਲ	319	173	146	236	125	111	73.98
4004	119	ਬਇਰਾਮਪੁਰ	462	233	229	334	166	168	72.29

(ਨੰਬਰ)

ਪਿੰਡ ਦਾ ਸੰਖਿਆਂ		ਪਿੰਡ ਦਾ ਨਾਂ	npkdh			ਅਨੁਸੂਚਿਤ ਜਾਤੀ ਅਬਾਦੀ			ਪ੍ਰਤੀਸ਼ਤ ਕਾਲਮ ਨੰ: 7 ਦੀ ਕਾਲਮ ਨੰ: 4 ਨਾਲ ਪ੍ਰਤੀਖਤ
ਕੁਲ	ਉਪ ਜਿਲਾ		ਕੁਲ	ਪੁਰਸ	ਇਸਤਰੀ	ਕੁਲ	ਪੁਰਸ	ਇਸਤਰੀ	
1	2	3	4	5	6	7	8	9	10
4005	120	ਅਹਿਮਦਪੁਰ	226	120	106	160	83	77	70.80
4006	121	ਹਲੇਰ	112	62	50	79	45	34	70.54
4007	122	ਰੋਤਨ	59	30	29	38	19	19	64.41
4008	123	ਕਕੋਟ	543	291	252	342	180	162	62.98
4009	124	ਸੰਗਤਪੁਰ	189	109	80	118	67	51	62.43
4010	125	ਖੇੜੀ	933	513	420	566	308	258	60.66
4011	126	ਬਾੜਾ	475	263	212	288	162	126	60.63
4012	127	ਦੁਗਰੀ	1160	610	550	702	369	333	60.52
4013	128	ਬਰੀ	310	175	135	187	109	78	60.32
4014	129	ਚੱਕ ਵੇਰਾ	461	245	216	273	147	126	59.22
4015	130	ਗੁਰਦਾਸਪੁਰ	451	229	222	264	140	124	58.54
4016	131	ਸਮਰਾਲਾ	339	176	163	196	108	88	57.82
4017	132	ਅਕਬਰਪੁਰ	1107	594	513	630	341	289	56.91
4018	133	ਭੋਲੇ ਕਾਲੇਵਾਲ	411	227	184	232	126	106	56.45
4019	134	ਭੰਗਵੰਤਪੁਰ	914	457	457	501	252	249	54.81
4020	135	ਭੱਦਲ	943	516	427	511	276	235	54.19
4021	136	ਆਲਮਪੁਰ	506	261	245	271	145	126	53.56
4022	137	ਖਰੋਟਾ	350	190	160	186	100	86	53.14
4023	138	ਬਾਰਾ ਬੰਦੇ ਮਹਿਲ	559	287	272	294	151	143	52.59
4024	139	ਮਾਦੇ ਮਾਜਰਾ	166	84	82	87	45	42	52.41
4025	140	ਕਲਾਲ ਮਾਜਰਾ	671	354	317	351	182	169	52.31
4026	141	ਪੰਜੋਲੀ	447	227	220	230	117	113	51.45
4027	142	ਮਨਸੂਹਾ ਕਲਾਂ	1195	638	557	589	309	280	49.29
4028	143	ਤਪਾਲ ਮਾਜਰਾ	261	168	93	124	70	54	47.51
4029	144	ਨਾਨਕਪੁਰ ਅਲਾਇਸ ਸ਼ਰਫਾਬਾਦ	464	236	228	217	112	105	46.77
4030	145	ਘਨੌਲਾ	1619	839	780	745	394	351	46.02
4031	146	ਬਾਰੀ ਮਕੌਰੀ	418	223	195	192	110	82	45.93
4032	147	ਸੀਰੋ ਮਾਜਰਾ	650	327	323	296	155	141	45.54
4033	148	ਸਿਆਸਤਪੁਰ	420	230	190	190	105	85	45.24
4034	149	ਸੋਲਖੀਆਂ	1590	821	769	713	373	340	44.84
4035	150	ਹੁਸੈਨਪੁਰ	1055	565	490	472	254	218	44.74
4036	151	ਅਵਾਨਕੋਟ	1149	595	554	497	251	246	43.26
4037	152	ਸੈਵਾਲਪੁਰ	746	396	350	316	167	149	42.36
4038	153	ਲੋਹਾਰੀ	836	440	396	351	189	162	41.99
4039	154	ਰਾਮਪੁਰ	828	438	390	345	182	163	41.67
4040	155	ਗੋਸਲਾਂ	804	437	367	331	189	142	41.17
4041	156	ਸਨਾਨਾ	957	503	454	383	196	187	40.02
ਜਿਲ੍ਹਾ		16.ਅਜੀਤ ਗੜ੍ਹ							
ਸਬ ਜਿਲ੍ਹਾ		(i) ਡੇਰਾ ਬੱਸੀ							
4042	1	ਦੰਦਰਾਲਾ	497	262	235	409	216	193	82.29
4043	2	ਕੋਲੀ ਮਾਜਰਾ	563	327	236	413	236	177	73.36
4044	3	ਸਮਾਲ ਹੇੜੀ	98	54	44	67	38	29	68.37



(ਨੰਬਰ)

ਪਿੰਡ ਦਾ ਸੰਖਿਆ		ਪਿੰਡ ਦਾ ਨਾਂ	npkdh			ਅਨੁਸੂਚਿਤ ਜਾਤੀ ਅਬਾਦੀ			ਪ੍ਰਤੀਸ਼ਤ ਕਾਲਮ ਨੰ: 7 ਦੀ ਕਾਲਮ ਨੰ: 4 ਨਾਲ ਪ੍ਰਤੀਸ਼ਤ
ਕੁਲ	ਉਪ ਜਿਲਾ		ਕੁਲ	ਪੁਰਸ	ਇਸਤਰੀ	ਕੁਲ	ਪੁਰਸ	ਇਸਤਰੀ	
1	2	3	4	5	6	7	8	9	10
4045	4	ਜਗਾਪਰੀ	1179	617	562	788	417	371	66.84
4046	5	ਡੰਗਦੇਹਰਾ	455	232	223	294	155	139	64.62
4047	6	ਕਸੌਲੀ	470	241	229	297	150	147	63.19
4048	7	ਨਿਬੁਆਨ	901	493	408	546	287	259	60.60
4049	8	ਹਰੀਪੁਰ ਕੂਚਾਂ	509	271	238	308	161	147	60.51
4050	9	ਜਿਉਲੀ	1641	865	776	941	493	448	57.34
4051	10	ਝਰਮਾਰੀ	1357	715	642	773	407	366	56.96
4052	11	ਤਰਕ	934	491	443	519	270	249	55.57
4053	12	ਬਟੌਲੀ	1305	690	615	725	382	343	55.56
4054	13	ਮੀਰਪੁਰ	895	470	425	493	256	237	55.08
4055	14	ਮਹਿਮਾਦਪੁਰ	1165	623	542	627	342	285	53.82
4056	15	ਬਾਕਰਪੁਰ	340	182	158	174	93	81	51.18
4057	16	ਸਾਧਾਂਪੁਰ	1043	558	485	532	280	252	51.01
4058	17	ਜਰੋਟ	3023	1583	1440	1534	787	747	50.74
4059	18	ਅਗਨਪੁਰ	831	446	385	416	219	197	50.06
4060	19	ਦੇਵੀਨਗਰ	1231	679	552	596	332	264	48.42
4061	20	ਧੀਰੇ ਮਾਜਰਾ	801	426	375	386	210	176	48.19
4062	21	ਸੰਗੋਥਾ	536	285	251	252	142	110	47.01
4063	22	ਕੁਰਲੀ	1039	550	489	475	248	227	45.72
4064	23	ਨਾਗਲਾ	1319	705	614	598	311	287	45.34
4065	24	ਸੁੰਦਰਾਂ	2835	1617	1218	1275	707	568	44.97
4066	25	ਹਸਨਪੁਰ	1111	592	519	491	250	241	44.19
4067	26	ਸਮਗੌਲੀ	2714	1448	1266	1188	638	550	43.77
4068	27	ਝਾਜੋਂ	766	409	357	330	171	159	43.08
4069	28	ਧਨੌਨੀ	955	521	434	411	228	183	43.04
4070	29	ਫਤਿਹਪੁਰ	1218	649	569	508	266	242	41.71
4071	30	ਗੁਲਾਬਗੜ੍ਹ	791	434	357	326	177	149	41.21
4072	31	ਤੋਗਾਂਪੁਰ	971	521	450	397	217	180	40.89
4073	32	ਹਮਾਯੂਪੁਰ	3068	1714	1354	1245	657	588	40.58
ਸਬ ਜਿਲ੍ਹਾ (ii) ਖਰੜ									
4074	33	ਬੁਰਾਨਾ	30	16	14	30	16	14	100.00
4075	34	ਨਬੀਪੁਰ	519	286	233	474	260	214	91.33
4076	35	ਸੈਣੀ ਮਾਜਰਾ	152	77	75	137	70	67	90.13
4077	36	ਸਿਆਲਬਾ	1034	544	490	831	425	406	80.37
4078	37	ਤੌਲੇ ਮਾਜਰਾ	291	155	136	215	114	101	73.88
4079	38	ਸੋਤਲ	761	402	359	558	286	272	73.32
4080	39	ਮਜਾਤ	1154	616	538	832	448	384	72.10
4081	40	ਮਲਿਕ	1059	572	487	743	405	338	70.16
4082	41	ਦੁਲਵਾਂ	476	250	226	327	169	158	68.70
4083	42	ਪੀਰ ਸੁਹਾਨਾ	1062	574	488	723	401	322	68.08
4084	43	ਨਾਗਲ	336	168	168	228	113	115	67.86
4085	44	ਘੰਨੌਲੀ	893	473	420	592	320	272	66.29
4086	45	ਮਾਨਕਪੁਰ ਸਰੀਫ	2982	1609	1373	1915	1016	899	64.22

(ਨੰਬਰ)

ਪਿੰਡ ਦਾ ਸੰਖਿਆਂ		ਪਿੰਡ ਦਾ ਨਾਂ	npkdh			ਅਨੁਸੂਚਿਤ ਜਾਤੀ ਅਬਾਦੀ			ਪ੍ਰਤੀਸ਼ਤ ਕਾਲਮ ਨੰ: 7 ਦੀ ਕਾਲਮ ਨੰ: 4 ਨਾਲ ਪ੍ਰਤੀਖਤ
ਕੁਲ	ਉਪ ਜਿਲਾ		ਕੁਲ	ਪੁਰਸ	ਇਸਤਰੀ	ਕੁਲ	ਪੁਰਸ	ਇਸਤਰੀ	
1	2	3	4	5	6	7	8	9	10
4087	46	ਫਤਿਹਪੁਰ	707	380	327	445	238	207	62.94
4088	47	ਬੰਸੋਪੁਰ	337	168	169	208	104	104	61.72
4089	48	ਸਿਲ	963	494	469	572	295	277	59.40
4090	49	ਧਰਕ ਖੁਰਦ	371	202	169	218	113	105	58.76
4091	50	ਘੋਗਾ ਖੇੜੀ	723	400	323	423	229	194	58.51
4092	51	ਚੁਦਿਆਲਾ	1498	793	705	841	440	401	56.14
4093	52	ਮੈਂਪੋਨ ਸੰਗਤੀਆਂ	1244	655	589	696	369	327	55.95
4094	53	ਮਾਛੀਪੁਰ	577	309	268	322	163	159	55.81
4095	54	ਬਰੋਲੀ	1770	936	834	983	513	470	55.54
4096	55	ਬੱਤਾ	1152	630	522	638	355	283	55.38
4097	56	ਭਰੋਜੀਆਂ	1252	668	584	652	347	305	52.08
4098	57	ਧਰਕ ਕਲਾਂ	788	416	372	410	214	196	52.03
4099	58	ਚੰਗੂਆਨਾ	296	174	122	154	94	60	52.03
4100	59	ਰਸਨਹੇੜੀ	843	443	400	433	226	207	51.36
4101	60	ਚਟੋਲੀ	557	293	264	276	136	140	49.55
4102	61	ਮੂਲਾਂਪੁਰ	496	280	216	243	141	102	48.99
4103	62	ਭਗਤ ਮਾਜਰਾ	526	281	245	251	137	114	47.72
4104	63	ਮਾਜਰਾ	1310	686	624	623	338	285	47.56
4105	64	ਭਜੋਲੀ	1101	599	502	523	286	237	47.50
4106	65	ਖੇੜਾ	898	463	435	426	210	216	47.44
4107	66	ਪੈਂਤਪੁਰ	969	535	434	453	252	201	46.75
4108	67	ਚੋਲਟਾ ਕਲਾਂ	1165	633	532	531	290	241	45.58
4109	68	ਮਜਾਤੜੀ	970	504	466	441	226	215	45.46
4110	69	ਫਤਿਹਗੜ੍ਹ	609	331	278	274	153	121	44.99
4111	70	ਨਾਗਲੀਆਂ	677	352	325	299	148	151	44.17
4112	71	ਸਿੰਘਪੁਰ	177	88	89	78	39	39	44.07
4113	72	ਕਨੌਰਾਂ	345	182	163	152	77	75	44.06
4114	73	ਘਟੋਰ	1191	631	560	524	279	245	44.00
4115	74	ਝੰਝੇੜੀ	3269	1743	1526	1422	758	664	43.50
4116	75	ਸ਼ੇਖਪੁਰਾ	356	194	162	153	84	69	42.98
4117	76	ਨਨਹੇੜੀ	449	239	210	192	105	87	42.76
4118	77	ਬਡਾਲੀ	2220	1179	1041	944	506	438	42.52
4119	78	ਨੰਗਲ ਫੈਜ਼ਗੜ੍ਹ	480	249	231	204	106	98	42.50
4120	79	ਭਾਗੋ ਮਾਜਰਾ	1600	825	775	674	350	324	42.13
4121	80	ਹਸਨਪੁਰ	961	518	443	404	216	188	42.04
4122	81	ਅਬੋਪੁਰ	599	302	297	249	133	116	41.57
4123	82	ਮਾਜਰੀ	2633	1387	1246	1067	563	504	40.52
4124	83	ਚੋਲਟਾ ਖੁਰਦ	1524	791	733	617	326	291	40.49
4125	84	ਪਾਤੜਾਂ	529	279	250	214	114	100	40.45
4126	85	ਗਰੰਗਾ	1481	814	667	597	333	264	40.31
ਜਿਲ੍ਹਾ		ਅਜੀਤਗੜ੍ਹ							
4127	86	ਚਿੱਲਾ	756	419	337	718	396	322	94.97
4128	87	ਚੱਪਰ ਚਿੜੀ ਖੁਰਦ	706	363	343	562	293	269	79.60

(ਨੰਬਰ)

ਪਿੰਡ ਦਾ ਸੰਖਿਆਂ		ਪਿੰਡ ਦਾ ਨਾਂ	npkdh			ਅਨੁਸੂਚਿਤ ਜਾਤੀ ਅਬਾਦੀ			ਪ੍ਰਤੀਸ਼ਤ ਕਾਲਮ ਨੰ: 7 ਦੀ ਕਾਲਮ ਨੰ: 4 ਨਾਲ ਪ੍ਰਤੀਖਤ
ਕੁਲ	ਉਪ ਜਿਲਾ		ਕੁਲ	ਪੁਰਸ	ਇਸਤਰੀ	ਕੁਲ	ਪੁਰਸ	ਇਸਤਰੀ	
1	2	3	4	5	6	7	8	9	10
4129	88	ਕਲੋਲੀ	2030	1082	948	1380	728	652	67.98
4130	89	ਸੈਦਪੁਰ	1310	698	612	799	427	372	60.99
4131	90	ਰੜਕਾ	1062	561	501	598	318	280	56.31
4132	91	ਚੱਪਰ ਚਿੜੀ ਕਲਾਂ	343	179	164	191	100	91	55.69
4133	92	ਤੰਗੋਰੀ	1475	779	696	763	404	359	51.73
4134	93	ਸੇਖਾਂ ਮਾਜਰਾ	1165	619	546	541	291	250	46.44
4135	94	ਦਰਾਰੀ	368	186	182	169	89	80	45.92
4136	95	ਕੰਬਾਲਾ	1519	834	685	686	376	310	45.16
4137	96	ਸ਼ਫੀਪੁਰ	507	245	262	225	105	120	44.38
4138	97	ਕੈਲੋਂ	1304	679	625	573	285	288	43.94
4139	98	ਬਹਿਲੋਲਪੁਰ	5153	2720	2433	2239	1184	1055	43.45
4140	99	ਨਡਿਆਲੀ	1284	664	620	539	277	262	41.98
ਜਿਲ੍ਹਾ		17 ਸਹੀਦ ਭਗਤ ਸਿੰਘ ਨਗਰ							
ਸਬ ਜਿਲ੍ਹਾ		(i) ਬਲਾਚੌਰ							
4141	1	ਅਰਜੀ ਦਰਾਇਆ ਬਰਾਮਦ ਬੇਲਾ ਤਾਜੋਵਾਲ	465	239	226	465	239	226	100.00
4142	2	ਮੁਬਾਰਕਪੁਰ	76	38	38	76	38	38	100.00
4143	3	ਮਹਿੰਦੀਪੁਰ	180	97	83	176	95	81	97.78
4144	4	ਹੈਦੋਂ	672	349	323	640	331	309	95.24
4145	5	ਨੱਥਾ ਨੰਗਲ	534	288	246	481	260	221	90.07
4146	6	ਖਰੌੜ	560	280	280	491	248	243	87.68
4147	7	ਅਲੋਵਾਲ	1038	505	533	888	433	455	85.55
4148	8	ਬਾਛਵਾਂ	523	255	268	437	206	231	83.56
4149	9	ਬਲੇਵਾਲ	439	231	208	361	183	178	82.23
4150	10	ਬਲੋਵਾਲ ਸੌਖਾਰੀ	440	243	197	361	195	166	82.05
4151	11	ਦਲੇਲਪੁਰ ਉਰਫ ਸਰੋਵਾਲ	16	7	9	13	6	7	81.25
4152	12	ਮੰਧੋਰ	126	67	59	100	52	48	79.37
4153	13	ਕਾਰਾਵਾਰ	1102	595	507	837	453	384	75.95
4154	14	ਮੱਕੋਵਾਲ	428	231	197	324	177	147	75.70
4155	15	ਅਲੀਆਪੁਰ	333	178	155	241	121	120	72.37
4156	16	ਜਦਲੀ	903	436	467	651	311	340	72.09
4157	17	ਚਨੌਕੋਈ	797	415	382	568	298	270	71.27
4158	18	ਜ਼ੋਗੇਵਾਲ	575	303	272	386	208	178	67.13
4159	19	ਮਹਿੰਦੀਪੁਰ	15	8	7	10	6	4	66.67
4160	20	ਸਿਆਨਾ	234	133	101	148	81	67	63.25
4161	21	ਰੁੜਕੀ ਕਲਾਂ	673	329	344	425	213	212	63.15
4162	22	ਰੁੜਕੀ ਖੁਰਦ	785	391	394	478	246	232	60.89
4163	23	ਰੁੜਕੀ ਮੁਗਲਾਂ	905	445	460	545	263	282	60.22
4164	24	ਰੂਹਨੋਂ	250	150	100	150	88	62	60.00
4165	25	ਬੇਗਮਪੁਰ	980	520	460	575	299	276	58.67
4166	26	ਗਰਲੇ ਢਾਹਾ	553	281	272	321	165	156	58.05
4167	27	ਮੋਹਰ	743	382	361	423	225	198	56.93
4168	28	ਭਰਥਲਾਂ	1190	664	526	667	349	318	56.05

(ਨੰਬਰ)

ਪਿੰਡ ਦਾ ਸੰਖਿਆਂ		ਪਿੰਡ ਦਾ ਨਾਂ	npkdh			ਅਨੁਸੂਚਿਤ ਜਾਤੀ ਅਬਾਦੀ			ਪ੍ਰਤੀਸ਼ਤ ਕਾਲਮ ਨੰ: 7 ਦੀ ਕਾਲਮ ਨੰ: 4 ਨਾਲ ਪ੍ਰਤੀਖਤ	
ਕੁਲ	ਉਪ ਜਿਲਾ		ਕੁਲ	ਪੁਰਸ	ਇਸਤਰੀ	ਕੁਲ	ਪੁਰਸ	ਇਸਤਰੀ		
1	2	3	4	5	6	7	8	9	10	
4169	29	ਲੋਹਗੜ੍ਹ	152	74	78	84	38	46	55.26	
4170	30	ਲਾਲਪੁਰ	315	154	161	171	85	86	54.29	
4171	31	ਚੰਨਕੋਇਆ	1200	634	566	650	320	330	54.17	
4172	32	ਨੰਗਲ	481	249	232	253	133	120	52.60	
4173	33	ਚਾਹਲ	1207	630	577	628	327	301	52.03	
4174	34	ਬੰਗਾ	435	226	209	226	121	105	51.95	
4175	35	ਘਮੋਰ	1562	799	763	803	423	380	51.41	
4176	36	ਸਰੋਣੇ	3712	1917	1795	1904	996	908	51.29	
4177	37	ਜੱਟਪੁਰ	568	294	274	288	148	140	50.70	
4178	38	ਅਟਾਰੀ	8	3	5	4	2	2	50.00	
4179	39	ਟਾਊਂਸਾ	3144	1680	1464	1550	824	726	49.30	
4180	40	ਲੋਹਟ	795	414	381	378	203	175	47.55	
4181	41	ਕੰਗਨਾ	1552	820	732	727	374	353	46.84	
4182	42	ਜਿਮਆਤਗੜ੍ਹ	760	407	353	343	188	155	45.13	
4183	43	ਬਾਕਾਪੁਰ	961	480	481	431	211	220	44.85	
4184	44	ਬੰਬੀਆਲਾ	594	305	289	260	132	128	43.77	
4185	45	ਜੈਨਪੁਰ	1694	840	854	739	375	364	43.62	
4186	46	ਖੋਜਾ ਬੇਟ	416	203	213	181	86	95	43.51	
4187	47	ਮਹਿੰਦਪੁਰ	1816	940	876	785	400	385	43.23	
4188	48	ਬਾਗੋਵਾਲ	1719	917	802	732	389	343	42.58	
4189	49	ਨੈਨਾ	571	286	285	243	123	120	42.56	
4190	50	ਰੱਖਨ ਧਹਾਨ	1792	883	909	762	366	396	42.52	
4191	51	ਪਾਇਲੀ	864	470	394	359	205	154	41.55	
4192	52	ਸਾਹੀਬਾ	1862	952	910	770	401	369	41.35	
4193	53	ਪਰਾਗਪੁਰ	206	113	93	84	52	32	40.78	
4194	54	ਫਤਿਹਗੜ੍ਹ ਅਲਾਇਸ ਸੁਧਾ ਮਾਜਰਾ	1374	696	678	551	276	275	40.10	
ਸਬ ਜਿਲ੍ਹਾ		(ii) ਨਵਾਂ ਸਹਿਰ								
4195	55	ਖਰਕੂਵਾਲ	663	344	319	662	343	319	99.85	
4196	56	ਬਟੌਲੀ	54	25	29	53	24	29	98.15	
4197	57	ਬੋਗੋਵਾਲ	760	382	378	743	374	369	97.76	
4198	58	ਲਾਲਪੁਰ	279	144	135	270	139	131	96.77	
4199	59	ਮਹਿੰਦੀਪੁਰ ਕਲਾਂ	154	85	69	146	79	67	94.81	
4200	60	ਆਲੋਵਾਲ	217	119	98	200	109	91	92.17	
4201	61	ਮਹਿੰਦੀਪੁਰ	84	48	36	75	42	33	89.29	
4202	62	ਬੀਰਸਲ	376	189	187	335	172	163	89.10	
4203	63	ਸੋਖੇ ਮਜਾਰਾ	393	204	189	347	182	165	88.30	
4204	64	ਬਰਸੀਆਂ	1088	585	503	927	498	429	85.20	
4205	65	ਮੰਦੋਲਾ	99	49	50	84	41	43	84.85	
4206	66	ਹਮੀਰੋਵਾਲ	515	257	258	430	217	213	83.50	
4207	67	ਨੀਲੋਵਾਲ	610	318	292	504	268	236	82.62	
4208	68	ਮੁਨਾ	776	397	379	640	330	310	82.47	
4209	69	ਬਹਾਦਰਪੁਰ	967	512	455	785	418	367	81.18	

(ਨੰਬਰ)

ਪਿੰਡ ਦਾ ਸੰਖਿਆ		ਪਿੰਡ ਦਾ ਨਾਂ	npkdh			ਅਨੁਸੂਚਿਤ ਜਾਤੀ ਅਬਾਦੀ			ਪ੍ਰਤੀਸ਼ਤ ਕਾਲਮ ਨੰ: 7 ਦੀ ਕਾਲਮ ਨੰ: 4 ਨਾਲ ਪ੍ਰਤੀਸ਼ਤ
ਕੁਲ	ਉਪ ਜਿਲਾ		ਕੁਲ	ਪੁਰਸ	ਇਸਤਰੀ	ਕੁਲ	ਪੁਰਸ	ਇਸਤਰੀ	
1	2	3	4	5	6	7	8	9	10
4210	70	ਬੇਗੋਰੈਨ	486	246	240	394	196	198	81.07
4211	71	ਹੁਸੈਨ ਚੱਕ	439	223	216	355	180	175	80.87
4212	72	ਸਰਹਾਲ ਕਾਜੀਆਂ	1543	790	753	1238	632	606	80.23
4213	73	ਮਾਈ ਦਿੱਤਾ	199	104	95	159	80	79	79.90
4214	74	ਸੂਕਰ	331	169	162	262	130	132	79.15
4215	75	ਗੋਹਲਰੋਨ	361	183	178	285	145	140	78.95
4216	76	ਚੱਕਾਲਾਲ	874	441	433	688	336	352	78.72
4217	77	ਮਹਾਲੋਨ	1862	992	870	1456	774	682	78.20
4218	78	ਉਧੋਵਾਲ	858	479	379	670	366	304	78.09
4219	79	ਸਲ ਖੁਰਦ	405	207	198	315	158	157	77.78
4220	80	ਗਰੂਪਰ	1074	530	544	834	413	421	77.65
4221	81	ਹੁਸੈਨਪੁਰ	1226	653	573	949	499	450	77.41
4222	82	ਗੁੱਜਰਪਰ ਕਲਾਂ	840	416	424	649	327	322	77.26
4223	83	ਖਮਾਰੋਂ	1468	760	708	1129	586	543	76.91
4224	84	ਪਰਾਗਪੁਰ	574	283	291	441	213	228	76.83
4225	85	ਬੁਰਜ ਕੰਧੇਰੀ	654	322	332	497	248	249	75.99
4226	86	ਰਾਮਗੜ੍ਹ	292	144	148	218	102	116	74.66
4227	87	ਭਰੋਂ ਮਜਾਰਾ	1662	881	781	1209	632	577	72.74
4228	88	ਕਰੀਮਪੁਰ	1180	594	586	855	420	435	72.46
4229	89	ਸਲੇਮਪੁਰ	539	256	283	390	193	197	72.36
4230	90	ਲਾਖਪੁਰ	836	404	432	598	278	320	71.53
4231	91	ਫੂਲ ਮਕੌੜੀ	104	50	54	74	38	36	71.15
4232	92	ਲੋਧੀਪੁਰ	1193	590	603	844	413	431	70.75
4233	93	ਕਮਾਮ	1958	982	976	1383	682	701	70.63
4234	94	ਹਿਉਂਨ	2616	1314	1302	1830	915	915	69.95
4235	95	ਜੰਡਿਆਲਾ	1893	940	953	1319	649	670	69.68
4236	96	ਲੰਗੇਰੀ	1526	793	733	1061	559	502	69.53
4237	97	ਪੰਨਪੁਆ	474	247	227	329	180	149	69.41
4238	98	ਗੁਨਾਚੌਰ	3808	1986	1822	2640	1352	1288	69.33
4239	99	ਚੱਕ ਮੰਦਰ	859	428	431	591	290	301	68.80
4240	100	ਖਟਕਰ ਖੁਰਦ	1310	640	670	901	433	468	68.78
4241	101	ਤਾਜੋਵਾਲ	483	246	237	332	166	166	68.74
4242	102	ਬੀਕਾ	771	363	408	529	247	282	68.61
4243	103	ਨੰਗਲ ਛੰਗਾ	413	202	211	283	136	147	68.52
4244	104	ਤਲਵੰਡੀ ਫੱਤੂ	1655	848	807	1127	577	550	68.10
4245	105	ਗੜੀ ਭਾਰਤੀ	470	231	239	319	162	157	67.87
4246	106	ਦਰਿਆਪੁਰ	1218	641	577	823	427	396	67.57
4247	107	ਕੋਟ ਰਾਝਾ	1496	772	724	1007	528	479	67.31
4248	108	ਕਰੀਹਾ	2533	1277	1256	1705	880	825	67.31
4249	109	ਮਹਿਲੀਆਨਾ	1299	672	627	872	459	413	67.13
4250	110	ਖਾਨਪੁਰ	999	500	499	670	327	343	67.07
4251	111	ਸੁਲਤਾਨਪੁਰ	229	120	109	153	82	71	66.81
4252	112	ਕੁਲਥਾਮ	2511	1295	1216	1661	874	787	66.15

(ਨੰਬਰ)

ਪਿੰਡ ਦਾ ਸੰਖਿਆ		ਪਿੰਡ ਦਾ ਨਾਂ	npkdh			ਅਨੁਸੂਚਿਤ ਜਾਤੀ ਅਬਾਦੀ			ਪ੍ਰਤੀਸ਼ਤ ਕਾਲਮ ਨੰ: 7 ਦੀ ਕਾਲਮ ਨੰ: 4 ਨਾਲ ਪ੍ਰਤੀਸ਼ਤ
ਕੁਲ	ਉਪ ਜਿਲਾ		ਕੁਲ	ਪੁਰਸ	ਇਸਤਰੀ	ਕੁਲ	ਪੁਰਸ	ਇਸਤਰੀ	
1	2	3	4	5	6	7	8	9	10
4253	113	ਚੱਕਲੀ ਸੂਜਤ	602	313	289	398	204	194	66.11
4254	114	ਚੱਕ ਗੁਰੂ	993	518	475	656	345	311	66.06
4255	115	ਸੈਦਪੁਰ ਬੋਹ	97	46	51	64	32	32	65.98
4256	116	ਬਖਲੋਰ	3226	1617	1609	2111	1045	1066	65.44
4257	117	ਸੋਤਰਾਂ	858	440	418	558	285	273	65.03
4258	118	ਬਹਿਰਮ	3816	1942	1874	2479	1243	1236	64.96
4259	119	ਮਹਿਰਾਮਪੁਰ	622	316	306	403	205	198	64.79
4260	120	ਝੰਗਰਾਂ	2616	1347	1269	1694	874	820	64.76
4261	121	ਝੰਦਰ ਖੁਰਦ	823	440	383	529	283	246	64.28
4262	122	ਕਰਿਆਮ	3053	1582	1471	1954	1013	941	64.00
4263	123	ਬੁਲਕੀਪੁਰ	386	194	192	246	118	128	63.73
4264	124	ਅਟਾਰੀ	628	316	312	398	196	202	63.38
4265	125	ਗੋਸਲ	904	462	442	571	298	273	63.16
4266	126	ਥੰਡੀਆਂ	1206	589	617	760	379	381	63.02
4267	127	ਬਹਾਰਵਾਲ	1256	638	618	791	397	394	62.98
4268	128	ਚਰਨ	1054	535	519	662	325	337	62.81
4269	129	ਜੰਡਿਆਲੀ	2115	1115	1000	1325	691	634	62.65
4270	130	ਝੰਗੀਆਂ	16	8	8	10	5	5	62.50
4271	131	ਮਲਾਹ ਸੋਢੀਆਂ	1078	554	524	669	355	314	62.06
4272	132	ਸੁੰਧ	1140	583	557	700	362	338	61.40
4273	133	ਦੀਲਾਵਰਪੁਰ	263	128	135	160	76	84	60.84
4274	134	ਮੁਬਾਰਕਪੁਰ	1747	894	853	1062	526	536	60.79
4275	135	ਖਾਨ ਖੰਨਾ	2469	1270	1199	1492	767	725	60.43
4276	136	ਕਟਾਰੀਆਂ	1407	716	691	845	429	416	60.06
4277	137	ਚੱਕ ਅਲਾਹੀ ਬਖਸ਼	459	240	219	275	146	129	59.91
4278	138	ਮਜਾਰੀ	1508	783	725	900	454	446	59.68
4279	139	ਮਹਿਲੀ	3517	1826	1691	2094	1100	994	59.54
4280	140	ਜੁਲਾਹ ਮਾਜਰਾ	958	480	478	566	281	285	59.08
4281	141	ਘੁੰਮਨ	2619	1329	1290	1546	776	770	59.03
4282	142	ਬਹਾਰ ਮਜਾਰਾ	1165	610	555	683	352	331	58.63
4283	143	ਸਾਹਲੋਂ	1905	954	951	1114	561	553	58.48
4284	144	ਭਗੌਰਨ	1679	857	822	979	505	474	58.31
4285	145	ਕਜਲਾ	1033	507	526	602	296	306	58.28
4286	146	ਜਾਨੀਆਂ	604	314	290	351	183	168	58.11
4287	147	ਸੇਲ ਕਲਾਂ	458	241	217	266	134	132	58.08
4288	148	ਗਹਿਲ ਮਜਾਰੀ	572	284	288	332	163	169	58.04
4289	149	ਬਰਵਾ	1140	560	580	661	339	322	57.98
4290	150	ਰਤੇਇੰਦਾ	2780	1385	1395	1609	793	816	57.88
4291	151	ਮਹਿੰਦੀਪੁਰ	1007	504	503	580	279	301	57.60
4292	152	ਬਾਲੋਂ	704	370	334	405	212	193	57.53
4293	153	ਢੀਗਰਪੁਰ	576	275	301	331	160	171	57.47
4294	154	ਨਿਆਮਤਪੁਰ	396	211	185	227	121	106	57.32
4295	155	ਬਿਸਲਾ	1296	640	656	742	370	372	57.25

(ਨੰਬਰ)

ਪਿੰਡ ਦਾ ਸੰਖਿਆ		ਪਿੰਡ ਦਾ ਨਾਂ	npkdh			ਅਨੁਸੂਚਿਤ ਜਾਤੀ ਅਬਾਦੀ			ਪ੍ਰਤੀਸ਼ਤ ਕਾਲਮ ਨੰ: 7 ਦੀ ਕਾਲਮ ਨੰ: 4 ਨਾਲ ਪ੍ਰਤੀਖਤ
ਕੁਲ	ਉਪ ਜਿਲਾ		ਕੁਲ	ਪੁਰਸ	ਇਸਤਰੀ	ਕੁਲ	ਪੁਰਸ	ਇਸਤਰੀ	
1	2	3	4	5	6	7	8	9	10
4296	156	ਮੰਢਾਲੀ	3170	1604	1566	1811	937	874	57.13
4297	157	ਬਹਿਲੂਲ ਕਲਾਂ	844	414	430	481	228	253	56.99
4298	158	ਮਾਲਾ ਬੇਦੀਆਂ	1237	610	627	704	345	359	56.91
4299	159	ਸੰਦਵਾਂ	3181	1637	1544	1790	913	877	56.27
4300	160	ਸੋਢੀਆਂ	870	427	443	488	249	239	56.09
4301	161	ਤਾਜਪੁਰ	696	362	334	389	205	184	55.89
4302	162	ਘਤਾਰੋਂ	1618	829	789	904	452	452	55.87
4303	163	ਚਾਹਲ ਕਲਾਂ	1382	701	681	772	404	368	55.86
4304	164	ਬਹੂਆ	924	487	437	514	278	236	55.63
4305	165	ਜਸੋ ਮਜਾਰਾ	1536	777	759	850	422	428	55.34
4306	166	ਦੋਸਾਂਬ ਖੁਰਦ	1077	534	543	595	296	299	55.25
4307	167	ਲਾਲੇਵਾਲ	139	69	70	76	37	39	54.68
4308	168	ਸਕੋਹਪੁਰ	1317	681	636	719	383	336	54.59
4309	169	ਚੱਕ ਮਾਈ ਦਾਸ	811	417	394	442	234	208	54.50
4310	170	ਗੋਦਾਨੀ	428	234	194	233	121	112	54.44
4311	171	ਲਿਪੜ ਕਲਾਂ	976	497	479	530	271	259	54.30
4312	172	ਪਾਡੀ ਮਤਵਾਲੀ	1408	714	694	761	387	374	54.05
4313	173	ਮੰਗਤ ਢੀਂਗਰੀਆਂ	1231	656	575	664	347	317	53.94
4314	174	ਭਾਰੋ ਮਜਾਰਾ	1244	620	624	666	331	335	53.54
4315	175	ਬੁਰਜ ਟਹਿਲ ਦਾਸ	903	457	446	481	243	238	53.27
4316	176	ਲਾਡੀਆਂ	793	398	395	421	212	209	53.09
4317	177	ਖੋਜਾ	940	489	451	499	253	246	53.09
4318	178	ਤਲਵੰਤੀ ਜੱਟਾਂ	829	421	408	439	225	214	52.96
4319	179	ਬਾਜ਼ੋਂ	470	251	219	248	131	117	52.77
4320	180	ਹਪੇਵਾਲ	1142	562	580	601	289	312	52.63
4321	181	ਮਾਲਪੁਰ	1751	872	879	917	456	461	52.37
4322	182	ਬਥਿਆਲਾ	25	12	13	13	7	6	52.00
4323	183	ਕੱਟ	1523	774	749	791	402	389	51.94
4324	184	ਰਸੂਲਪੁਰ	1283	626	657	666	332	334	51.91
4325	185	ਰਾਏਪੁਰ ਦਾਦਾ	1271	631	640	659	328	331	51.85
4326	186	ਬੈਂਸ	2064	1058	1006	1064	543	521	51.55
4327	187	ਨਾਗਰਾ	626	286	340	321	146	175	51.28
4328	188	ਜਲਵਾਹਾ	810	405	405	415	211	204	51.23
4329	189	ਭੁੱਖੜੀ	483	248	235	247	116	131	51.14
4330	190	ਭੀਨ	1965	1008	957	997	512	485	50.74
4331	191	ਨੂਰਪੁਰ	998	512	486	505	246	259	50.60
4332	192	ਗੜ੍ਹ ਪਧਾਨਾ	1592	780	812	805	392	413	50.57
4333	193	ਮਾਲਪੋਤਾ	1699	819	880	859	412	447	50.56
4334	194	ਮੰਡੇਰ	602	307	295	302	153	149	50.17
4335	195	ਨਾਈ ਮਜਾਰਾ	945	471	474	469	234	235	49.63
4336	196	ਮੁਕੰਦਪੁਰ	3946	2012	1934	1958	998	960	49.62
4337	197	ਪਾਲੀ ਉੱਚੀ	1239	602	637	612	303	309	49.39
4338	198	ਗੜ੍ਹੀ ਅਜੀਤਸਿੰਘ	1641	813	828	807	397	410	49.18

(ਨੰਬਰ)

ਪਿੰਡ ਦਾ ਸੰਖਿਆਂ		ਪਿੰਡ ਦਾ ਨਾਂ	npkdh			ਅਨੁਸੂਚਿਤ ਜਾਤੀ ਅਬਾਦੀ			ਪ੍ਰਤੀਸ਼ਤ ਕਾਲਮ ਨੰ: 7 ਦੀ ਕਾਲਮ ਨੰ: 4 ਨਾਲ ਪ੍ਰਤੀਸ਼ਤ
ਕੁਲ	ਉਪ ਜਿਲਾ		ਕੁਲ	ਪੁਰਸ	ਇਸਤਰੀ	ਕੁਲ	ਪੁਰਸ	ਇਸਤਰੀ	
1	2	3	4	5	6	7	8	9	10
4339	199	ਕੁਲਾਮ	1059	528	531	520	251	269	49.10
4340	200	ਝੰਡੇਰ ਕਲਾਂ	846	432	414	415	218	197	49.05
4341	201	ਭਰੌਲੀ	2202	1132	1070	1074	567	507	48.77
4342	202	ਮਾਲਪੁਰ	1683	857	826	819	415	404	48.66
4343	203	ਅਨੋਖਰਵਾਲ	524	276	248	254	133	121	48.47
4344	204	ਮੂਸਾਪੁਰ	2773	1421	1352	1341	699	642	48.36
4345	205	ਮਹਿਮੂਦਪੁਰ	921	462	459	445	222	223	48.32
4346	206	ਚੁਹਾਰਪੁਰ	1545	761	784	746	382	364	48.28
4347	207	ਮੈਹਲ ਖੁਰਦ	1275	632	643	613	303	310	48.08
4348	208	ਵਾਮਬਰਾ	824	424	400	394	204	190	47.82
4349	209	ਰੇਹਪਾ	1378	703	675	652	344	308	47.31
4350	210	ਮਜਾਰਾ ਨੋਬਾਦ	1182	612	570	558	286	272	47.21
4351	211	ਜਦਲਾ	4442	2309	2133	2088	1084	1004	47.01
4352	212	ਇਬਰਾਹਿਮਪੁਰ	115	62	53	54	26	28	46.96
4353	213	ਚੈਹਲ ਖੁਰਦ	1103	546	557	517	259	258	46.87
4354	214	ਅਮਰਗੜ੍ਹ	1451	740	711	680	325	355	46.86
4355	215	ਕਲੇਰਾਂ	1236	628	608	569	294	275	46.04
4356	216	ਲਾਲ ਮਜਾਰਾ	598	291	307	275	124	151	45.99
4357	217	ਗੜ੍ਹੀ ਫਤਿਹ ਖਾਨ	887	467	420	407	227	180	45.89
4358	218	ਰਤਨਾਨਾ	427	223	204	195	105	90	45.67
4359	219	ਗੁੱਜਰਪੁਰ ਖੁਰਦ	204	105	99	93	49	44	45.59
4360	220	ਕਾਹਮਾ	3320	1690	1630	1513	786	727	45.57
4361	221	ਰਾਮਰਾਏਪੁਰ	1376	725	651	627	325	302	45.57
4362	222	ਹੰਸਰੋਨ	1196	588	608	542	267	275	45.32
4363	223	ਗਰਚਾ	2078	1031	1047	941	474	467	45.28
4364	224	ਮੀਰਪੁਰ ਜੱਟਾਂ	2383	1221	1162	1077	574	503	45.20
4365	225	ਜੱਬੋਵਾਲ	1914	984	930	860	430	430	44.93
4366	226	ਮੁਜੱਫਰਪੁਰ	775	394	381	348	183	165	44.90
4367	227	ਸੋਹੇਤਾ	1012	501	511	452	225	227	44.66
4368	228	ਹੇਰੀਆਂ	992	511	481	443	228	215	44.66
4369	229	ਧਹਾਨ	1309	643	666	582	292	290	44.46
4370	230	ਖੱਟਕੜ ਕਲਾਂ	1811	878	933	798	397	401	44.06
4371	231	ਪਾਲੀ ਝੀਕੀ	1892	970	922	822	433	389	43.45
4372	232	ਸਨਾਵਾ	1463	719	744	635	317	318	43.40
4373	233	ਸ਼ਹਿਬਾਜ਼ਪੁਰ	987	487	500	428	215	213	43.36
4374	234	ਚੱਕ ਰਾਮਨ	1196	612	584	515	239	276	43.06
4375	235	ਭੰਗਲ ਕਲਾਂ	1890	970	920	811	405	406	42.91
4376	236	ਚੱਕ ਬਿਲਗਾਂ	1822	903	919	778	392	386	42.70
4377	237	ਸ਼ੇਖੂਪੁਰ	2209	1055	1154	943	470	473	42.69
4378	238	ਚੌਟਾ	922	474	448	390	198	192	42.30
4379	239	ਜਫਰਪੁਰ	895	457	438	378	191	187	42.23
4380	240	ਭਾਊਰਾ	1778	894	884	746	375	371	41.96
4381	241	ਬੀਰੋਵਾਲ	926	468	458	388	202	186	41.90



(ਨੰਬਰ)

ਪਿੰਡ ਦਾ ਸੰਖਿਆ		ਪਿੰਡ ਦਾ ਨਾਂ	npkdh			ਅਨੁਸੂਚਿਤ ਜਾਤੀ ਅਬਾਦੀ			ਪ੍ਰਤੀਸ਼ਤ ਕਾਲਮ ਨੰ: 7 ਦੀ ਕਾਲਮ ਨੰ: 4 ਨਾਲ ਪ੍ਰਤੀਖਤ
ਕੁਲ	ਉਪ ਜਿਲਾ		ਕੁਲ	ਪੁਰਸ	ਇਸਤਰੀ	ਕੁਲ	ਪੁਰਸ	ਇਸਤਰੀ	
1	2	3	4	5	6	7	8	9	10
4382	242	ਕਾਹਲੋਂ	1377	677	700	576	282	294	41.83
4383	243	ਫਿਰੋਜ਼ਪੁਰ	357	189	168	149	74	75	41.74
4384	244	ਜੇਠੂ ਮਜਾਰਾ	1420	732	688	592	302	290	41.69
4385	245	ਮਝੂਰ	724	366	358	299	161	138	41.30
4386	246	ਮਹਿਲ ਗਹਿਲਾ	3403	1693	1710	1405	719	686	41.29
4387	247	ਮੀਰਪੁਰ ਲੱਖਾ	1097	552	545	452	238	214	41.20
4388	248	ਨੰਗਲ ਜੱਟਾਂ	504	241	263	207	97	110	41.07
4389	249	ਫਰਾਲਾ	3226	1639	1587	1317	690	627	40.82
4390	250	ਗੋਬਿੰਦਪੁਰ	2072	1076	996	841	441	400	40.59
4391	251	ਦੁਰਗਾਪੁਰ	794	407	387	322	170	152	40.55
4392	252	ਮੰਗੋਵਾਲ	1863	914	949	755	362	393	40.53
4393	253	ਨਾਊਰਾ	2999	1478	1521	1210	599	611	40.35
4394	254	ਤਲਵੰਡੀ ਸ਼ਿਭੂ	192	108	84	77	45	32	40.10
ਜਿਲ੍ਹਾ		18. ਸੰਗਰੂਰ							
ਸਬ ਜਿਲ੍ਹਾ		(i) ਧੂਰੀ							
4395	1	ਬੋਲੇਵਾਲ	911	487	424	630	341	289	69.15
4396	2	ਮਾਨਵੇਲਾ	807	409	398	432	207	225	53.53
4397	3	ਕਿਲ੍ਹਾ ਹਕੀਮਾਂ	2273	1198	1075	1208	632	576	53.15
4398	4	ਬੁਰਜ ਸੈਦਾ	359	194	165	183	100	83	50.97
4399	5	ਰੁਲਦੂ ਸਿੰਘਵਾਲਾ	972	510	462	494	267	227	50.82
4400	6	ਮੀਰਹੋੜੀ	755	393	362	361	183	178	47.81
4401	7	ਮਨਾਹ	1013	516	497	483	240	243	47.68
4402	8	ਕਹੇਰੂ	2412	1253	1159	1113	572	541	46.14
4403	9	ਧੂਰਾ	2207	1180	1027	1009	541	468	45.72
4404	10	ਖੇੜੀ ਚਾਹਲਾਂ	4608	2388	2220	2098	1099	999	45.53
4405	11	ਕਾਲਾਬੁਲਾ	1440	786	654	638	351	287	44.31
4406	12	ਕੰਜਲੀ	1349	713	636	591	310	281	43.81
4407	13	ਜਹਾਂਗੀਰ	2139	1122	1017	929	488	441	43.43
4408	14	ਹਰਚੰਦਪੁਰ	1560	848	712	643	356	287	41.22
4409	15	ਖੇੜੀ ਜੱਟਾਂ	1468	772	696	601	318	283	40.94
4410	16	ਲੋਹਾਰ ਮਾਜਰਾ	485	261	224	197	110	87	40.62
4411	17	ਨੱਟ	1551	836	715	625	336	289	40.30
ਸਬ ਜਿਲ੍ਹਾ		(ii) ਲਹਿਰਾ							
4412	18	ਅਰਕਵਾਸ	1732	907	825	832	430	402	48.04
4413	19	ਲਾਡਲ	2595	1363	1232	1201	658	543	46.28
4414	20	ਫਤਿਹਗੜ੍ਹ	2702	1473	1229	1236	667	569	45.74
4415	21	ਕਾਲੀਆ	2090	1103	987	882	461	421	42.20
4416	22	ਰਾਮਪੁਰਾ ਜਵਾਰਵਾਲਾ	1474	786	688	591	320	271	40.09
ਸਬ ਜਿਲ੍ਹਾ		(iii) ਮਲੇਰ ਕੋਟਲਾ							
4417	23	ਬੀਰ ਅਮਾਮਗੜ੍ਹ	714	385	329	699	380	319	97.90
4418	24	ਛੱਤਰੀਵਾਲਾ	80	45	35	64	37	27	80.00
4419	25	ਚੰਡੀਗੜ੍ਹ	71	40	31	52	27	25	73.24
4420	26	ਮਾਹੋਰਾਨਾ	1541	813	728	1000	524	476	64.89

(ਨੰਬਰ)

ਪਿੰਡ ਦਾ ਸੰਖਿਆਂ		ਪਿੰਡ ਦਾ ਨਾਂ	npkdh			ਅਨੁਸੂਚਿਤ ਜਾਤੀ ਅਬਾਦੀ			ਪ੍ਰਤੀਸ਼ਤ ਕਾਲਮ ਨੰ: 7 ਦੀ ਕਾਲਮ ਨੰ: 4 ਨਾਲ ਪ੍ਰਤੀਖਤ
ਕੁਲ	ਉਪ ਜਿਲਾ		ਕੁਲ	ਪੁਰਸ	ਇਸਤਰੀ	ਕੁਲ	ਪੁਰਸ	ਇਸਤਰੀ	
1	2	3	4	5	6	7	8	9	10
4421	27	ਮੋਰਾਂਵਾਲੀ	1320	682	638	843	438	405	63.86
4422	28	ਫੌਜੇਵਾਲਾ	266	129	137	154	73	81	57.89
4423	29	ਮੰਡੀਆਂ	733	384	349	414	223	191	56.48
4424	30	ਗੀਗਾ ਮਾਜਰਾ	666	350	316	375	196	179	56.31
4425	31	ਭੁਮਸੀ	1164	615	549	638	341	297	54.81
4426	32	ਮਹਾਲੀ	535	289	246	293	154	139	54.77
4427	33	ਜੱਟੂਆਂ	611	298	313	332	160	172	54.34
4428	34	ਭੱਟੀਆਂ ਖੁਰਦ	1223	616	607	647	328	319	52.90
4429	35	ਅਸਦੂਲਾਪੁਰ	1118	581	537	584	308	276	52.24
4430	36	ਕਲੀਆਂ	2838	1488	1350	1467	769	698	51.69
4431	37	ਫਲੋਦ ਕਲਾਂ	1310	700	610	666	347	319	50.84
4432	38	ਚਪਰੋਦਾ	200	104	96	101	51	50	50.50
4433	39	ਸੰਪੂਰਨਗੜ੍ਹ	49	31	18	24	17	7	48.98
4434	40	ਲਾਗੜੀਆਂ	1663	895	768	806	438	368	48.47
4435	41	ਮੋਲਾ ਬੱਧਾ	1025	542	483	496	259	237	48.39
4436	42	ਜਾਗੋਵਾਲ	1008	545	463	483	260	223	47.92
4437	43	ਫਰਵਾਲੀ	1625	850	775	778	415	363	47.88
4438	44	ਦਿਲਾਵਰਗੜ੍ਹ	2087	1104	983	999	528	471	47.87
4439	45	ਜੰਡਾਲੀ ਕਲਾਂ	1895	992	903	907	484	423	47.86
4440	46	ਰਤੋਲਾਂ	1305	678	627	618	321	297	47.36
4441	47	ਨੱਥੋਹੇੜੀ	1250	674	576	583	317	266	46.64
4442	48	ਖੇੜੀ ਸੋਢੀਆਂ	854	435	419	397	211	186	46.49
4443	49	ਦੋਲੋਵਾਲ	644	344	300	297	152	145	46.12
4444	50	ਬੁਰਜ ਬਘੇਲ ਸਿੰਘਵਾਲਾ	668	358	310	302	159	143	45.21
4445	51	ਸਹਿਕੇ	960	482	478	434	209	225	45.21
4446	52	ਚੰਦੂ ਰਾਈਆਂ	151	75	76	68	33	35	45.03
4447	53	ਮਾਨਾਖੇੜੀ	1331	713	618	596	318	278	44.78
4448	54	ਦਸੌਂਧਾ ਸਿੰਘਵਾਲਾ	2372	1269	1103	1061	564	497	44.73
4449	55	ਗੱਜਨ ਮਾਜਰਾ	581	292	289	256	122	134	44.06
4450	56	ਝੱਲ	1830	934	896	791	408	383	43.22
4451	57	ਹਿੰਮਤਾਨਾ	1860	983	877	800	423	377	43.01
4452	58	ਮਹਾਲਾ	679	368	311	291	158	133	42.86
4453	59	ਬਲੇਵਾਲ	1383	719	664	587	298	289	42.44
4454	60	ਬੁੰਗਾ	440	228	212	186	97	89	42.27
4455	61	ਸਰਵਾਰਪੁਰ	1079	553	526	456	229	227	42.26
4456	62	ਮਾਨਕ ਮਾਜਰਾ	2368	1226	1142	995	508	487	42.02
4457	63	ਕਸਬਾ ਭੂਰਲ	2365	1259	1106	991	521	470	41.90
4458	64	ਜਲਵਾਨਾ	1459	761	698	611	320	291	41.88
4459	65	ਤੋਗੇ ਹਰੀ	266	137	129	111	58	53	41.73
4460	66	ਭੱਟੀਆਂ ਕਲਾਂ	741	384	357	306	154	152	41.30
4461	67	ਬਦੇਸ਼ਾਂ	760	400	360	311	168	143	40.92
4462	68	ਬਾਗੜੀਆਂ	4895	2587	2308	1993	1046	947	40.72
4463	69	ਬਾਬਨ	747	406	341	301	164	137	40.29

(ਨੰਬਰ)

ਪਿੰਡ ਦਾ ਸੰਖਿਆ		ਪਿੰਡ ਦਾ ਨਾਂ	npkdh			ਅਨੁਸੂਚਿਤ ਜਾਤੀ ਅਬਾਦੀ			ਪ੍ਰਤੀਸ਼ਤ ਕਾਲਮ ਨੰ: 7 ਦੀ ਕਾਲਮ ਨੰ: 4 ਨਾਲ ਪ੍ਰਤੀਖਤ
ਕੁਲ	ਉਪ ਜਿਲਾ		ਕੁਲ	ਪੁਰਸ	ਇਸਤਰੀ	ਕੁਲ	ਪੁਰਸ	ਇਸਤਰੀ	
1	2	3	4	5	6	7	8	9	10
4464	70	ਮਹਿਦੇਵੀ	1496	780	716	602	305	297	40.24
ਸਬ ਜਿਲਾ		(iv) ਮੁਨਕ							
4465	71	ਚੰਦੂ	1604	809	795	1363	685	678	84.98
4466	72	ਬਸਕਾ	847	434	413	590	308	282	69.66
4467	73	ਖਨੌਰੀ ਖੁਰਦ	853	441	412	535	277	258	62.72
4468	74	ਬੱਬਨਗੜ੍ਹ ਅਲਾਇਸ ਘਮੂਰ ਘਾਟ	1583	834	749	776	414	362	49.02
4469	75	ਮੰਡਵੀ	6105	3207	2898	2657	1388	1269	43.52
4470	76	ਰਾਮਪੁਰਾ ਗੁਜਰਾਂ	3050	1569	1481	1287	658	629	42.20
4471	77	ਸ਼ਾਹਪੁਰ ਨੌਬਾਦ ਅਲਾਇਸ ਬੇਰ	912	479	433	382	201	181	41.89
4472	78	ਫੁਲਾਦ	1720	885	835	710	362	348	41.28
4473	79	ਭਾਬੁਵਾਨ	2331	1236	1095	957	503	454	41.06
4474	80	ਮਨਿਆਨਾ	3724	1970	1754	1492	789	703	40.06
ਸਬ ਜਿਲਾ		(v) ਸੰਗਰੂਰ							
4475	81	ਹਕੀਕਤਪੁਰਾ	450	241	209	435	231	204	96.67
4476	82	ਭਗਵਾਨਪੁਰਾ	249	131	118	223	117	106	89.56
4477	83	ਫਤਿਹਗੜ੍ਹ ਛੰਨਾਂ	1672	888	784	1331	696	635	79.61
4478	84	ਨਕਟਾ	1260	674	586	856	465	391	67.94
4479	85	ਫਤਿਹਨਗਰ ਅਲਾਇਸ ਮੁਨਸ਼ੀਵਾਲਾ	1512	821	691	1015	559	456	67.13
4480	86	ਸੰਤੋਖਪੁਰਾ	449	229	220	281	144	137	62.58
4481	87	ਰੇਤਗੜ੍ਹ	1706	917	789	1026	556	470	60.14
4482	88	ਸਹੋਕੇ	2000	1049	951	1192	630	562	59.60
4483	89	ਰਾਮਨਗਰ ਸਿਬੀਆਂ	1292	679	613	765	395	370	59.21
4484	90	ਬੀਬੜ	1268	655	613	740	381	359	58.36
4485	91	ਜ਼ੋਲੀਆਂ	1031	543	488	596	317	279	57.81
4486	92	ਰਾਮਗੜ੍ਹ	361	192	169	208	111	97	57.62
4487	93	ਬੀਬੜੀ	725	377	348	413	219	194	56.97
4488	94	ਕਮੇ ਮਾਜਰਾ ਕਲਾਂ	943	501	442	530	283	247	56.20
4489	95	ਅਕੋਈ	1640	860	780	884	460	424	53.90
4490	96	ਰੋਸ਼ਨਵਾਲਾ	756	383	373	399	202	197	52.78
4491	97	ਬੰਗਨਵਾਲੀ	1391	716	675	727	373	354	52.26
4492	98	ਨੰਦਗੜ੍ਹ	749	407	342	382	213	169	51.00
4493	99	ਲਿੰਦੜਾਂ	1210	635	575	611	329	282	50.50
4494	100	ਖੇੜੀ ਚੰਦਵਾਂ	744	388	356	374	195	179	50.27
4495	101	ਦੇਹ ਕਲਾਂ	808	417	391	400	208	192	49.50
4496	102	ਪੱਟੀ ਭਾਰਾਜ	1553	834	719	754	401	353	48.55
4497	103	ਉਪਲੀ	4021	2145	1876	1908	1033	875	47.45
4498	104	ਬਖੋਪੀਰ	1176	621	555	538	288	250	45.75
4499	105	ਨਰਾਇਨਗੜ੍ਹ	1496	784	712	683	351	332	45.66
4500	106	ਸਕਰੋਂਦੀ	1491	783	708	678	351	327	45.47
4501	107	ਖੇੜੀ ਗਿੱਲਾਂ	1063	576	487	478	261	217	44.97
4502	108	ਰਾਮਪੁਰਾ	2604	1363	1241	1164	609	555	44.70

(ਨੰਬਰ)

ਪਿੰਡ ਦਾ ਸੰਖਿਆਂ		ਪਿੰਡ ਦਾ ਨਾਂ	npkdh			ਅਨੁਸੂਚਿਤ ਜਾਤੀ ਅਬਾਦੀ			ਪ੍ਰਤੀਸ਼ਤ ਕਾਲਮ ਨੰ: 7 ਦੀ ਕਾਲਮ ਨੰ: 4 ਨਾਲ ਪ੍ਰਤੀਸ਼ਤ
ਕੁਲ	ਉਪ ਜਿਲਾ		ਕੁਲ	ਪੁਰਸ	ਇਸਤਰੀ	ਕੁਲ	ਪੁਰਸ	ਇਸਤਰੀ	
1	2	3	4	5	6	7	8	9	10
4503	109	ਸਜੂਮਾ	510	279	231	226	126	100	44.31
4504	110	ਮੱਟਰਾਂ	896	456	440	397	199	198	44.31
4505	111	ਤੂੰਗ	2460	1300	1160	1087	570	517	44.19
4506	112	ਲੱਧੀ	1351	723	628	594	325	269	43.97
4507	113	ਤੋਗਾਵਾਲ	2630	1425	1205	1133	633	500	43.08
4508	114	ਭੁਰਾਜ	925	486	439	394	213	181	42.59
4509	115	ਨਨਕੀਆਨਾ ਸਾਹਿਬ	48	30	18	20	9	11	41.67
4510	116	ਮੰਡੇਰ ਕਲਾਂ	2055	1081	974	840	436	404	40.88
4511	117	ਕਨੋਈ	1478	773	705	594	314	280	40.19
ਸਬ ਜਿਲ੍ਹਾ		(vi)ਸੁਨਾਮ							
4512	118	ਰਤਨਗੜ੍ਹ ਸਿਧਰਾਂ	1130	617	513	766	422	344	67.79
4513	119	ਭਰੂਰ	1339	682	657	725	367	358	54.14
4514	120	ਸੰਤਪੁਰਾ	858	463	395	435	237	198	50.70
4515	121	ਸ਼ਾਫੀਪੁਰ ਖੁਰਦ	954	504	450	449	231	218	47.06
4516	122	ਧੰਨਦੋਲੀ ਖੁਰਦ	1752	905	847	823	416	407	46.97
4517	123	ਚੌਠਾ ਨਕਟਾ	610	323	287	286	151	135	46.89
4518	124	ਖੇੜੀ ਨਾਗਾ	805	448	357	360	196	164	44.72
4519	125	ਮਰਦ ਖੇੜਾ	858	459	399	379	209	170	44.17
4520	126	ਰਤਨਗੜ੍ਹ ਅਲਾਇਸ ਪੱਟੀਆਂਵਾਲੀ	1263	671	592	543	295	248	42.99
4521	127	ਘਨੌਰ ਰਾਜਪੂਤਾਂ	1393	737	656	597	322	275	42.86
4522	128	ਤੂਰ ਬਨਜਾਰਾ	2302	1218	1084	984	519	465	42.75
4523	129	ਲਾਡਬਨਜਾਰਾ ਖੁਰਦ	1182	609	573	485	242	243	41.03
4524	130	ਜਖੇਪਲਬਾਸ	1720	902	818	689	355	334	40.06
ਜਿਲ੍ਹਾ		19.ਸ੍ਰੀ ਮੁਕਤਸਰ ਸਾਹਿਬ							
ਸਬ ਜਿਲ੍ਹਾ		(i) ਗਿੱਦੜਬਾਹਾ							
4525	1	ਬੇਰੀ	3458	1816	1642	2405	1273	1132	69.55
4526	2	ਬਬਾਨੀਆ	1501	779	722	972	494	478	64.76
4527	3	ਬਿਦੋਵਾਲੀ	1907	980	927	1157	588	569	60.67
4528	4	ਚੌਕ ਗਿਲਜੇਵਾਲਾ	1476	745	731	828	417	411	56.10
4529	5	ਛੱਤਿਆਨਾ	3815	2035	1780	1962	1042	920	51.43
4530	6	ਛੁੰਦੜ	2960	1564	1396	1445	765	680	48.82
4531	7	ਧੌਲਾ	1362	731	631	659	365	294	48.38
4532	8	ਖੁਨਾਨ ਖੁਰਦ	2109	1094	1015	992	514	478	47.04
4533	9	ਗਿਲਜੇਵਾਲਾ	2753	1451	1302	1287	675	612	46.75
4534	10	ਲੋਹਾਰਾ	1669	888	781	766	410	356	45.90
4535	11	ਖਿੜਕੀਆਂਵਾਲਾ	2846	1481	1365	1299	682	617	45.64
4536	12	ਸੁੱਖਾ ਅਬਲੂ	5228	2806	2422	2375	1282	1093	45.43
4537	13	ਮਾਨੀਆਂਵਾਲਾ	945	502	443	424	230	194	44.87
4538	14	ਗੁਰੀ ਸੰਗਰ	2803	1468	1335	1250	652	598	44.60
4539	15	ਘੱਗਾ	3326	1725	1601	1456	740	716	43.78
4540	16	ਦੌਲਾ	3382	1758	1624	1460	754	706	43.17
4541	17	ਸਮਾਘ	1982	1036	946	842	446	396	42.48

(ਨੰਬਰ)

ਪਿੰਡ ਦਾ ਸੰਖਿਆ		ਪਿੰਡ ਦਾ ਨਾਂ	npkdh			ਅਨੁਸੂਚਿਤ ਜਾਤੀ ਅਬਾਦੀ			ਪ੍ਰਤੀਸ਼ਤ ਕਾਲਮ ਨੰ: 7 ਦੀ ਕਾਲਮ ਨੰ: 4 ਨਾਲ ਪ੍ਰਤੀਖਤ
ਕੁਲ	ਉਪ ਜਿਲਾ		ਕੁਲ	ਪੁਰਸ	ਇਸਤਰੀ	ਕੁਲ	ਪੁਰਸ	ਇਸਤਰੀ	
1	2	3	4	5	6	7	8	9	10
4542	18	ਥਰਾਜਵਾਲਾ	4194	2255	1939	1779	961	818	42.42
4543	19	ਭੂਟੀਵਾਲਾ	3918	2097	1821	1622	856	766	41.40
4544	20	ਦੋਦਾ	13070	6825	6245	5360	2778	2582	41.01
4545	21	ਲਾਲ ਬਾਈ	4942	2611	2331	2021	1064	957	40.89
ਸਬ ਜਿਲ੍ਹਾ (ii) ਮਲੋਟ									
4546	22	ਤਪਾ ਖੇੜਾ	3566	1846	1720	2630	1351	1279	73.75
4547	23	ਮਹਿਮੂਦ ਖੇੜਾ	2251	1176	1075	1653	856	797	73.43
4548	24	ਖੁੰਡੀਆਂ ਮੋਹਨ ਸਿੰਘ	1258	674	584	911	481	430	72.42
4549	25	ਉਰੰਗ	2435	1254	1181	1635	859	776	67.15
4550	26	ਮਾਲਵਾਲਾ	942	482	460	620	311	309	65.82
4551	27	ਦਿਉਨ ਖੇੜਾ	2620	1375	1245	1722	902	820	65.73
4552	28	ਘੁਮਾਰ ਖੇੜਾ	1582	826	756	1036	536	500	65.49
4553	29	ਵਿਰਕ ਖੇੜਾ	1696	891	805	1083	573	510	63.86
4554	30	ਸ਼ੇਖੂ	826	438	388	515	276	239	62.35
4555	31	ਅਸਪਾਲ	2041	1074	967	1269	673	596	62.18
4556	32	ਰਾਮਨਗਰ ਖਜ਼ਾਨ ਸਿੰਘ	807	402	405	498	247	251	61.71
4557	33	ਖੁਨਨ ਕਲਾਂ	3977	2125	1852	2400	1292	1108	60.35
4558	34	ਅਧਾਨੀਆ	2920	1558	1362	1761	948	813	60.31
4559	35	ਛਾਪਿਆਂਵਾਲੀ	2475	1288	1187	1484	778	706	59.96
4560	36	ਖੁੰਡੀਆਂ ਗੁਲਾਬ ਸਿੰਘ	2261	1181	1080	1353	709	644	59.84
4561	37	ਭਾਮ	4324	2292	2032	2580	1360	1220	59.67
4562	38	ਅਬੁਲ ਖੁਰਾਨਾ	6789	3607	3182	4016	2121	1895	59.15
4563	39	ਮੋਹਨਾ	5072	2655	2417	2957	1566	1391	58.30
4564	40	ਚੰਨੂ	6529	3403	3126	3804	1963	1841	58.26
4565	41	ਮੋਹਲਾਂ	3188	1643	1545	1842	945	897	57.78
4566	42	ਕੀਰਗਰਾ	1189	620	569	683	358	325	57.44
4567	43	ਮਿਠੂ ਖੇੜਾ	2346	1255	1091	1345	733	612	57.33
4568	44	ਕੋਲਿਆਂਵਾਲੀ	2782	1469	1313	1590	839	751	57.15
4569	45	ਭੁਲਰਵਾਲਾ	1317	690	627	744	394	350	56.49
4570	46	ਬੁਰਜ ਸਿਧਵਾਂ	5256	2765	2491	2929	1527	1402	55.73
4571	47	ਛੱਬਵਾਲੀ ਪਹੁਰੀਆਂਵਾਲੀ	2544	1364	1180	1416	742	674	55.66
4572	48	ਲੰਬੀ	5053	2602	2451	2793	1425	1368	55.27
4573	49	ਆਲਮਵਾਲਾ	5254	2746	2508	2891	1514	1377	55.02
4574	50	ਭਲੇਰੀਆਂ	1749	905	844	950	488	462	54.32
4575	51	ਖਾਨੇ ਕੀ ਢਾਬ	2000	1031	969	1082	553	529	54.10
4576	52	ਪੱਕੀ ਟਿੱਬੀ	2323	1227	1096	1253	663	590	53.94
4577	53	ਸੈਹਨਾ ਖੇੜਾ	1457	762	695	781	411	370	53.60
4578	54	ਪੱਟੀ ਕਰਾਮ	1468	791	677	783	417	366	53.34
4579	55	ਤਰਖਾਨਵਾਲਾ	3256	1705	1551	1725	919	806	52.98
4580	56	ਕਾਬਰਵਾਲਾ	2355	1246	1109	1245	648	597	52.87
4581	57	ਭੀਤੀਵਾਲਾ	4277	2239	2038	2204	1172	1032	51.53
4582	58	ਖੇਮਾ ਖੇੜਾ	2015	1069	946	1033	547	486	51.27

(ਨੰਬਰ)

ਪਿੰਡ ਦਾ ਸੰਖਿਆ		ਪਿੰਡ ਦਾ ਨਾਂ	npkdh			ਅਨੁਸੂਚਿਤ ਜਾਤੀ ਅਬਾਦੀ			ਪ੍ਰਤੀਸ਼ਤ ਕਾਲਮ ਨੰ: 7 ਦੀ ਕਾਲਮ ਨੰ: 4 ਨਾਲ ਪ੍ਰਤੀਖਤ
ਕੁਲ	ਉਪ ਜਿਲਾ		ਕੁਲ	ਪੁਰਸ	ਇਸਤਰੀ	ਕੁਲ	ਪੁਰਸ	ਇਸਤਰੀ	
1	2	3	4	5	6	7	8	9	10
4583	59	ਰਬਰੀਆਂ	1940	1053	887	984	527	457	50.72
4584	60	ਝੋਰਾਰ	5023	2626	2397	2541	1319	1222	50.59
4585	61	ਲੱਕੜਵਾਲਾ	2649	1364	1285	1323	672	651	49.94
4586	62	ਪਾਨੀਵਾਲਾ ਫੱਤਾ	3061	1584	1477	1515	796	719	49.49
4587	63	ਜੰਡਵਾਲਾ ਚਰਤ ਸਿੰਘ	3726	1944	1782	1838	962	876	49.33
4588	64	ਫਤੂਹੀਵਾਲਾ	2666	1403	1263	1300	679	621	48.76
4589	65	ਸਿੱਖਵਾਲਾ	4425	2342	2083	2151	1143	1008	48.61
4590	66	ਮਾਹਨੀ ਖੇੜਾ	2142	1129	1013	1034	552	482	48.27
4591	67	ਚੱਤਾ ਟਿੱਬਾ	2032	1084	948	973	527	446	47.88
4592	68	ਸ਼ਾਮਕੋਟ	3838	2013	1825	1817	946	871	47.34
4593	69	ਫੱਤਾ ਖੇੜਾ	2316	1219	1097	1092	584	508	47.15
4594	70	ਫਤੂਹੀ ਖੇੜਾ	2686	1411	1275	1258	657	601	46.84
4595	71	ਗੱਗਰ	2069	1091	978	960	510	450	46.40
4596	72	ਖਿਉਵਾਲੀ	2401	1234	1167	1111	557	554	46.27
4597	73	ਦਾਨੇਵਾਲਾ	3133	1655	1478	1440	754	686	45.96
4598	74	ਅਰਨੀਵਾਲਾ ਵਜ਼ੀਰਾਂ	1494	801	693	682	373	309	45.65
4599	75	ਸਿੰਘੇਵਾਲਾ	2459	1310	1149	1119	581	538	45.51
4600	76	ਮਾਨ	3198	1662	1536	1442	751	691	45.09
4601	77	ਕਿਲ੍ਹਿਆਂਵਾਲੀ	13547	7135	6412	6047	3167	2880	44.64
4602	78	ਬਨਵਾਲਾ ਅਨੂ	2305	1209	1096	1027	539	488	44.56
4603	79	ਸ਼ੇਰਗੜ੍ਹ ਗਿਆਨ ਸਿੰਘ	1857	954	903	826	420	406	44.48
4604	80	ਫਤਿਹਪੁਰ ਮਾਨੀਆਂਵਾਲਾ	3150	1643	1507	1401	706	695	44.48
4605	81	ਕਟੋਰੇਵਾਲਾ	1855	976	879	824	429	395	44.42
4606	82	ਮਲੋਟ (ਬੁਰਲ)	8732	4619	4113	3865	2040	1825	44.26
4607	83	ਵਾੜੀਗ ਖੇੜਾ	3684	1927	1757	1582	829	753	42.94
4608	84	ਸਨੋਕੇ	1316	676	640	545	274	271	41.41
4609	85	ਭਾਗੂ	1084	589	495	448	248	200	41.33
4610	86	ਬੇਦੀਵਾਲਾ ਖੜਕ ਸਿੰਘ	3401	1795	1606	1387	740	647	40.78
4611	87	ਲੋਹਾਰਾ	1263	666	597	514	274	240	40.70
ਸਬ ਜਿਲ੍ਹਾ (iii) ਸ੍ਰੀ ਮੁਕਤਸਰ ਸਾਹਿਬ									
4612	88	ਚੱਕ ਦੋਹਕ	127	65	62	127	65	62	100.00
4613	89	ਕਾਨੀਆਂਵਾਲੀ	3984	2126	1858	3005	1601	1404	75.43
4614	90	ਮਾਨ ਸਿੰਘਵਾਲਾ	3379	1740	1639	2494	1277	1217	73.81
4615	91	ਖੁੰਡੇ ਹਲਾਲ	2246	1181	1065	1636	875	761	72.84
4616	92	ਫੱਤਾਂਵਾਲਾ	2413	1254	1159	1726	895	831	71.53
4617	93	ਚੱਕ ਚਿਬੜਾਂਵਾਲੀ	3516	1865	1651	2475	1314	1161	70.39
4618	94	ਮੁਕਤਸਰ (ਬੁਰਲ)	1989	1067	922	1337	721	616	67.22
4619	95	ਚੱਕ ਕਾਲਾ ਸਿੰਘਵਾਲਾ	1770	928	842	1158	631	527	65.42
4620	96	ਚੱਕ ਗੰਢਾ ਸਿੰਘਵਾਲਾ	1597	825	772	1041	539	502	65.18
4621	97	ਚੱਕ ਤਮਕੋਟ	978	514	464	635	340	295	64.93
4622	98	ਸਾਮੇਵਾਲੀ	2661	1434	1227	1724	925	799	64.79
4623	99	ਬਰਕੰਦੀ	2750	1482	1268	1767	961	806	64.25
4624	100	ਚੱਕ ਜਵਾਹਰ ਸਿੰਘਵਾਲਾ	1550	830	720	986	531	455	63.61

(ਨੰਬਰ)

ਪਿੰਡ ਦਾ ਸੰਖਿਆ		ਪਿੰਡ ਦਾ ਨਾਂ	npkdh			ਅਨੁਸੂਚਿਤ ਜਾਤੀ ਅਬਾਦੀ			ਪ੍ਰਤੀਸ਼ਤ ਕਾਲਮ ਨੰ: 7 ਦੀ ਕਾਲਮ ਨੰ: 4 ਨਾਲ ਪ੍ਰਤੀਖਤ
ਕੁਲ	ਉਪ ਜਿਲਾ		ਕੁਲ	ਪੁਰਸ	ਇਸਤਰੀ	ਕੁਲ	ਪੁਰਸ	ਇਸਤਰੀ	
1	2	3	4	5	6	7	8	9	10
4625	101	ਚਿਬੜਾਂਵਾਲੀ	2738	1411	1327	1726	897	829	63.04
4626	102	ਚੱਕ ਮਹਾਂ ਭਦਾਰ	521	246	275	318	150	168	61.04
4627	103	ਮਹਾਂ ਭਦਾਰ	4562	2389	2173	2781	1445	1336	60.96
4628	104	ਗੋਨਿਆਨਾ	3729	1943	1786	2255	1177	1078	60.47
4629	105	ਦੇਹਕ	2473	1311	1162	1472	790	682	59.52
4630	106	ਸਮਾਘ	1499	773	726	886	443	443	59.11
4631	107	ਸਰਾਏ ਨਾਗਾ	2812	1488	1324	1658	869	789	58.96
4632	108	ਚੱਕ ਦੂਹੇਵਾਲਾ	1690	918	772	992	546	446	58.70
4633	109	ਬਧਾਈ	2511	1297	1214	1473	748	725	58.66
4634	110	ਰੋਹੂੜੀਆਂਵਾਲੀ	2727	1399	1328	1593	833	760	58.42
4635	111	ਦੇਦਾਂਵਾਲੀ	1777	904	873	1029	526	503	57.91
4636	112	ਮਾਰ ਮੱਲੂ	832	441	391	480	262	218	57.69
4637	113	ਭਾਗਸਰ	7669	4100	3569	4239	2280	1959	55.27
4638	114	ਲੰਖੇਵਾਲੀ	5554	2884	2670	3022	1556	1466	54.41
4639	115	ਡਾਬਰਾ	1056	575	481	569	321	248	53.88
4640	116	ਜੰਮੂਆਨਾ	697	382	315	371	210	161	53.23
4641	117	ਰਣਜੀਤਗੜ੍ਹ	2205	1179	1026	1153	612	541	52.29
4642	118	ਰੁਪਾਨਾ	9079	4939	4140	4683	2483	2200	51.58
4643	119	ਸਾਕਾਂਵਾਲੀ	1430	750	680	736	378	358	51.47
4644	120	ਕੋਟਲੀ ਸੰਗਾਰ	2330	1225	1105	1167	605	562	50.09
4645	121	ਢੀਗਨਾ	1779	911	868	882	471	411	49.58
4646	122	ਮਹਿਰਾਜਵਾਲਾ	1701	897	804	840	451	389	49.38
4647	123	ਜਸੋਨਾ	1687	865	822	828	413	415	49.08
4648	124	ਮੋੜ	1484	785	699	720	385	335	48.52
4649	125	ਚਰੇਵਾਨ	1696	861	835	817	401	416	48.17
4650	126	ਵਾੜਿੰਗ	3381	1802	1579	1621	884	737	47.94
4651	127	ਸੰਗੂ ਪੈਨ	2607	1384	1223	1233	668	565	47.30
4652	128	ਫੂਲੇਵਾਲਾ	2200	1177	1023	1008	535	473	45.82
4653	129	ਲੰਬੀ ਢਾਬ	1324	670	654	605	302	303	45.69
4654	130	ਬਲਮਗੜ੍ਹ	3317	1736	1581	1509	795	714	45.49
4655	131	ਭੰਗੇਵਾਲਾ	1850	976	874	840	436	404	45.41
4656	132	ਮੁਕੰਦ ਸਿੰਘਵਾਲਾ	1962	1033	929	886	466	420	45.16
4657	133	ਹਰਾਜ	1526	780	746	689	360	329	45.15
4658	134	ਲਖਮੀਚੇਆਨਾ	1264	627	637	566	288	278	44.78
4659	135	ਚੱਕ ਮਦਰਾਸਾ	1685	891	794	749	387	362	44.45
4660	136	ਥੰਡੇਵਾਲਾ	6814	3602	3212	2989	1564	1425	43.87
4661	137	ਰਾਮਗੜ੍ਹ	2394	1244	1150	1049	545	504	43.82
4662	138	ਉਦੇ ਕਰਨ	3940	2084	1856	1725	899	826	43.78
4663	139	ਗੁਲਾਬੇਵਾਲਾ	2013	1054	959	881	458	423	43.77
4664	140	ਨੰਦਗੜ੍ਹ	2515	1357	1158	1099	594	505	43.70
4665	141	ਬਰੀ ਹਰੀ ਉਰਫ ਹਰੀਕੇ ਕਲਾਂ	8024	4212	3812	3497	1851	1646	43.58
4666	142	ਭੁਲਰ	4483	2369	2114	1953	1032	921	43.56

(ਨੰਬਰ)

ਪਿੰਡ ਦਾ ਸੰਖਿਆ		ਪਿੰਡ ਦਾ ਨਾਂ	npkdh			ਅਨੁਸੂਚਿਤ ਜਾਤੀ ਅਬਾਦੀ			ਪ੍ਰਤੀਸ਼ਤ ਕਾਲਮ ਨੰ: 7 ਦੀ ਕਾਲਮ ਨੰ: 4 ਨਾਲ ਪ੍ਰਤੀਖਤ
ਕੁਲ	ਉਪ ਜਿਲਾ		ਕੁਲ	ਪੁਰਸ	ਇਸਤਰੀ	ਕੁਲ	ਪੁਰਸ	ਇਸਤਰੀ	
1	2	3	4	5	6	7	8	9	10
4667	143	ਜਨਦੋਕੇ	1585	829	756	674	344	330	42.52
4668	144	ਜਨਧਰ	2117	1131	986	886	479	407	41.85
4669	145	ਕੋਟਲੀ ਦੀਵਾਨ	1919	1025	894	788	425	363	41.06
4670	146	ਸੋਥਾ	3639	1885	1754	1465	736	729	40.26
ਜਿਲ੍ਹਾ		19.ਤਰਨ ਤਾਰਨ							
ਸਬ		(i) ਖੰਡੂਰ ਸਾਹਿਬ							
4671	1	ਚੱਕ ਗਗਰੇਵਾਲ	21	11	10	21	11	10	100.00
4672	2	ਫਤਿਹਪੁਰ	825	428	397	574	298	276	69.58
4673	3	ਅਕਬਰਪੁਰ	1025	527	498	706	362	344	68.88
4674	4	ਮੈਨੀ	87	46	41	55	31	24	63.22
4675	5	ਭੁਲਾਰੀਪੁਰ ਡੋਗਰਾ	1455	731	724	877	442	435	60.27
4676	6	ਸਰਾਏ ਤਲਵੰਡੀ	1207	619	588	692	352	340	57.33
4677	7	ਚੱਕ ਕਰੇ ਖਾਨ	1326	693	633	760	398	362	57.32
4678	8	ਕੀਰੀ ਸ਼ਾਹੀ	1209	645	564	686	364	322	56.74
4679	9	ਭਰੋਵਾਲ	3895	2032	1863	2193	1153	1040	56.30
4680	10	ਸੰਗਰ ਕੋਟ	1473	744	729	818	409	409	55.53
4681	11	ਬਿਹਾਰੀਪੁਰ	1223	629	594	647	330	317	52.90
4682	12	ਵਰੋਵਾਲ	2564	1322	1242	1356	707	649	52.89
4683	13	ਦੀਨੇਵਾਲ	2850	1530	1320	1505	816	689	52.81
4684	14	ਉਪਲ	1828	976	852	952	494	458	52.08
4685	15	ਖਾਨ ਫਿਬਰੀ	2646	1420	1226	1346	724	622	50.87
4686	16	ਪਿੰਡੀਆਂ	1049	549	500	529	283	246	50.43
4687	17	ਧੋਤਾ	1075	562	513	520	277	243	48.37
4688	18	ਹੋਥੀਆਂ	1458	775	683	701	368	333	48.08
4689	19	ਮੁਗਲਾਨੀ	2217	1117	1100	1032	523	509	46.55
4690	20	ਦਾਰਾਪੁਰ	1947	1002	945	904	470	434	46.43
4691	21	ਜਹਾਨ ਗੀਰ	2944	1545	1399	1348	705	643	45.79
4692	22	ਕਿਰੀ ਬੋਦਲ	553	284	269	252	122	130	45.57
4693	23	ਘਸੀਟਪੁਰਾ	1098	584	514	499	281	218	45.45
4694	24	ਕਾਲਾਹ	5341	2803	2538	2420	1274	1146	45.31
4695	25	ਹੰਸਾਵਾਲਾ	1860	961	899	826	439	387	44.41
4696	26	ਗੋਬਿੰਦਵਾਲ	9095	4756	4339	4029	2091	1938	44.30
4697	27	ਘੰਗੋ	958	493	465	424	226	198	44.26
4698	28	ਫਤੇਹਬਾਦ	8860	4674	4186	3838	2018	1820	43.32
4699	29	ਕੋਟ ਮੁਹੰਮਦ ਖਾਨ	2043	1079	964	879	470	409	43.02
4700	30	ਏਕਲ ਗੱਡਾ	3318	1743	1575	1385	734	651	41.74
4701	31	ਭਾਲੋਜਾਲਾ	2610	1348	1262	1080	557	523	41.38
4702	32	ਭੋਈਆਂ	347	179	168	143	73	70	41.21
4703	33	ਜਲਾਲਾ ਬਾਦ	4049	2099	1950	1657	878	779	40.92
4704	34	ਵੈਨ ਪੋਨ	6087	3218	2869	2439	1302	1137	40.07
4705	35	ਹਰਦੋ ਸਰਲੀ	3420	1726	1694	1369	690	679	40.03
ਸਬ ਜਿਲ੍ਹਾ		(ii) ਪੱਟੀ							
4706	36	ਝੁੰਡੀਆਂ ਕਾਲੂ	838	455	383	664	364	300	79.24



(ਨੰਬਰ)

ਪਿੰਡ ਦਾ ਸੰਖਿਆ		ਪਿੰਡ ਦਾ ਨਾਂ	npkdh			ਅਨੁਸੂਚਿਤ ਜਾਤੀ ਅਬਾਦੀ			ਪ੍ਰਤੀਸ਼ਤ ਕਾਲਮ ਨੰ: 7 ਦੀ ਕਾਲਮ ਨੰ: 4 ਨਾਲ ਪ੍ਰਤੀਸ਼ਤ
ਕੁਲ	ਉਪ ਜਿਲਾ		ਕੁਲ	ਪੁਰਸ	ਇਸਤਰੀ	ਕੁਲ	ਪੁਰਸ	ਇਸਤਰੀ	
1	2	3	4	5	6	7	8	9	10
4707	37	ਮੁਗਲ	825	455	370	615	338	277	74.55
4708	38	ਕੁੱਲਾ	2122	1090	1032	1559	806	753	73.47
4709	39	ਝੁੰਗੀਆਂ ਨੂਰ ਮੁਹੰਮਦ	419	202	217	302	156	146	72.08
4710	40	ਫਤਿਹਪੁਰ ਸੁੱਗਾ	689	343	346	483	239	244	70.10
4711	41	ਜਿੰਦਨਵਾਲਾ	341	173	168	219	107	112	64.22
4712	42	ਬਾਸਰਕੇ	2463	1275	1188	1452	761	691	58.95
4713	43	ਦੋਦੇ	1186	615	571	656	335	321	55.31
4714	44	ਪਾਹੂ ਵਿੰਡ	3530	1869	1661	1917	1026	891	54.31
4715	45	ਗਿਲਪਨ	330	184	146	179	99	80	54.24
4716	46	ਪਹਾਲ ਵਾਨਕੇ	876	474	402	461	250	211	52.63
4717	47	ਅਸਾਲ	1872	974	898	955	499	456	51.01
4718	48	ਝੁੰਗ	1123	601	522	543	283	260	48.35
4719	49	ਪੰਘਰੀ	2470	1287	1183	1186	617	569	48.02
4720	50	ਭੈਣੀ ਮੱਸਾ ਸਿੰਘ	1496	780	716	707	374	333	47.26
4721	51	ਭਗਵਾਨਪੁਰਾ	2526	1313	1213	1183	621	562	46.83
4722	52	ਮੁਗਲ ਚੱਕ	812	412	400	379	194	185	46.67
4723	53	ਪਾਨ ਗੋਤਾ	2134	1118	1016	993	515	478	46.53
4724	54	ਕਾਲਕੇ ਉੱਤਰ	848	461	387	394	222	172	46.46
4725	55	ਚੀਮਾ ਖੁਰਦ	1954	1054	900	898	494	404	45.96
4726	56	ਮਾਛੀਕੇ	1041	539	502	477	246	231	45.82
4727	57	ਉਬੋਕੇ	1432	743	689	652	341	311	45.53
4728	58	ਸੀਤੋ ਮਾਹ ਝੁੰਗੀਆਂ	1095	569	526	494	251	243	45.11
4729	59	ਧਗਾਨਾ	1152	599	553	517	267	250	44.88
4730	60	ਨਬੀਪੁਰ	1029	556	473	461	255	206	44.80
4731	61	ਸਿੰਘਪੁਰਾ	1314	682	632	587	301	286	44.67
4732	62	ਨਰਲੀ	4560	2412	2148	2015	1080	935	44.19
4733	63	ਠਾਕਰਪੁਰਾ	2130	1079	1051	929	474	455	43.62
4734	64	ਟਾਟਲੇ	1128	615	513	489	262	227	43.35
4735	65	ਅਲੀਪੁਰ	1180	636	544	504	261	243	42.71
4736	66	ਘੁਰਕ ਵਿੰਡ	2098	1107	991	889	472	417	42.37
4737	67	ਦਾਸੂਵਾਲ	2170	1131	1039	919	466	453	42.35
4738	68	ਹਰਦੋ ਚੱਕ ਬੰਬਾ	787	422	365	333	183	150	42.31
4739	69	ਦਿਆਲਪੁਰਾ	2314	1196	1118	970	506	464	41.92
4740	70	ਦੁੰਗ	2137	1178	959	886	488	398	41.46
4741	71	ਪੂਨ	1711	896	815	709	360	349	41.44
4742	72	ਸ਼ਹੀਦ	1311	670	641	542	283	259	41.34
4743	73	ਸਰਾਈ ਵਲਟੋਹਾ	235	115	120	97	48	49	41.28
4744	74	ਬੇਹਾਰਵਾਲ	1129	600	529	464	247	217	41.10
4745	75	ਕਲਸੀਆਂ ਖੁਰਦ	1521	801	720	621	323	298	40.83
4746	76	ਕੋਟ ਦਾਤਾ	1167	629	538	472	246	226	40.45
4747	77	ਬੁਰਜ ਪੁਹਲਾ	1000	550	450	401	219	182	40.10
ਸਬ ਜਿਲਾ		(iii) ਤਰਨ ਤਾਰਨ							
4748	78	ਚੱਖ ਭੋਹਰੂ	8	3	5	8	3	5	100.00

(ਨੰਬਰ)

ਪਿੰਡ ਦਾ ਸੰਖਿਆਂ		ਪਿੰਡ ਦਾ ਨਾਂ	npkdh			ਅਨੁਸੂਚਿਤ ਜਾਤੀ ਅਬਾਦੀ			ਪ੍ਰਤੀਸ਼ਤ ਕਾਲਮ ਨੰ: 7 ਦੀ ਕਾਲਮ ਨੰ: 4 ਨਾਲ ਪ੍ਰਤੀਖਤ
ਕੁਲ	ਉਪ ਜਿਲਾ		ਕੁਲ	ਪੁਰਸ	ਇਸਤਰੀ	ਕੁਲ	ਪੁਰਸ	ਇਸਤਰੀ	
1	2	3	4	5	6	7	8	9	10
4749	79	ਭੈਣੀ ਸਿਧਵਾਂ	1418	766	652	1087	598	489	76.66
4750	80	ਬੀਰ ਰਾਜਾ ਤੇਜਾ ਸਿੰਘ	760	388	372	559	288	271	73.55
4751	81	ਥਾਥਾ	1866	1013	853	1258	694	564	67.42
4752	82	ਦਿਆਲ	968	490	478	639	327	312	66.01
4753	83	ਬੁਰਜ	1239	654	585	785	417	368	63.36
4754	84	ਖਾਇਰ ਦਿਨਕੇ	2659	1426	1233	1608	860	748	60.47
4755	85	ਕਾਜੀ ਕੋਟ	2012	1059	953	1170	618	552	58.15
4756	86	ਪੱਖੋਕੇ	4344	2257	2087	2463	1281	1182	56.70
4757	87	ਗੰਡੀਵਿੰਡ	4544	2391	2153	2574	1361	1213	56.65
4758	88	ਖਾਬੇ ਡੋਗਰਾਂ	1750	907	843	984	509	475	56.23
4759	89	ਸ਼ਾਕਰੀ	983	523	460	524	279	245	53.31
4760	90	ਡਾਲੇਕੇ	2092	1087	1005	1108	564	544	52.96
4761	91	ਜੋਧਪੁਰ	2084	1101	983	1091	605	486	52.35
4762	92	ਪੰਡੋਰੀ ਸਿਧਵਾਂ	2272	1213	1059	1176	629	547	51.76
4763	93	ਦਿਆਲ ਰਾਜਪੂਤਾਂ	1475	766	709	759	397	362	51.46
4764	94	ਪਲਾਸੌਰ	6214	3321	2893	3165	1680	1485	50.93
4765	95	ਕਿਲ੍ਹਾ ਕਵੀ ਸੰਤੋਖ ਸਿੰਘ	2842	1498	1344	1430	757	673	50.32
4766	96	ਨੰਦਪੁਰ	3061	1622	1439	1508	805	703	49.26
4767	97	ਬੁੱਗਾ	2575	1361	1214	1268	673	595	49.24
4768	98	ਛਾਪਾ	1057	530	527	511	259	252	48.34
4769	99	ਪਿਡੀ	1907	990	917	916	481	435	48.03
4770	100	ਗਿਲ ਵੜੋਚ	1248	663	585	596	319	277	47.76
4771	101	ਕਾਹਲਵਾਂ	1581	816	765	741	388	353	46.87
4772	102	ਬਨਵਾਲੀਪੁਰ	1866	942	924	869	456	413	46.57
4773	103	ਥਾਥਗੜ੍ਹ	2579	1339	1240	1199	623	576	46.49
4774	104	ਵਾਨ	1192	647	545	554	301	253	46.48
4775	105	ਖੱਬਾ ਰਾਜਪੂਤਾਂ	1128	618	510	521	287	234	46.19
4776	106	ਆਇਮਾ ਕਲਾਂ	1463	754	709	665	346	319	45.45
4777	107	ਸਰਾਏ ਅਮਾਨਤ ਖਾਨ	3390	1805	1585	1529	810	719	45.10
4778	108	ਬ੍ਰਾਹਮਪੁਰ	2273	1228	1045	1022	558	464	44.96
4779	109	ਜਗਤਪੁਰਾ	1987	1056	931	893	477	416	44.94
4780	110	ਆਇਮਾ ਖੁਰਦ	405	215	190	180	99	81	44.44
4781	111	ਡਾਲਾ	1536	807	729	682	372	310	44.40
4782	112	ਉਸਮ	2145	1128	1017	942	505	437	43.92
4783	113	ਬਾਠ	3957	2038	1919	1734	893	841	43.82
4784	114	ਕੋਰੋਵਾਲ	1579	837	742	687	371	316	43.51
4785	115	ਚੀਮਾ ਕਲਾਂ	1759	895	864	760	375	385	43.21
4786	116	ਧੰਡ	4008	2125	1883	1727	887	840	43.09
4787	117	ਸਰਾਏ ਦੀਵਾਨਾ	705	355	350	303	153	150	42.98
4788	118	ਥੱਥੀਆਂ ਮਹੰਤਾਂ	3090	1604	1486	1323	687	636	42.82
4789	119	ਚੰਮਬਾਈਲ	1195	636	559	510	266	244	42.68
4790	120	ਖੇਦਾ	620	332	288	262	142	120	42.26
4791	121	ਕਿਸ਼ਨਗੜ੍ਹ	161	88	73	68	39	29	42.24

(ਨੰਬਰ)

ਪਿੰਡ ਦਾ ਸੰਖਿਆਂ		ਪਿੰਡ ਦਾ ਨਾਂ	npkdh			ਅਨੁਸੂਚਿਤ ਜਾਤੀ ਅਬਾਦੀ			ਪ੍ਰਤੀਸ਼ਤ ਕਾਲਮ ਨੰ: 7 ਦੀ ਕਾਲਮ ਨੰ: 4 ਨਾਲ ਪ੍ਰਤੀਖਤ
ਕੁਲ	ਉਪ ਜਿਲਾ		ਕੁਲ	ਪੁਰਸ	ਇਸਤਰੀ	ਕੁਲ	ਪੁਰਸ	ਇਸਤਰੀ	
1	2	3	4	5	6	7	8	9	10
4792	122	ਪੰਡੋਰੀ ਗੋਲਾ	4659	2421	2238	1958	1005	953	42.03
4793	123	ਮੋਹਨਪੁਰਾ	1690	893	797	708	372	336	41.89
4794	124	ਨੌਰੰਗਾਬਾਦ	3189	1698	1491	1327	710	617	41.61
4795	125	ਵੜਿੰਗ	1501	794	707	621	324	297	41.37
4796	126	ਸਾਹਬਪੁਰ	1262	664	598	522	279	243	41.36
4797	127	ਨੌਸ਼ਹਿਰਾ	2566	1381	1185	1038	566	472	40.45
4798	128	ਨੋਨੇ	1761	914	847	708	370	338	40.20
4799	129	ਮੁਗਲ ਚੱਕ	1264	655	609	508	262	246	40.19

**ਭਾਗ-V**

**ਅਗਵਾਹੀ ਲੀਹਾਂ ਅਤੇ  
ਅਧਿਸੂਚਨਾਵਾਂ**

ਅਨੁਲੱਗ-ੳ

ਆਰ.ਸ਼ੀਧਰਨ  
ਸੰਯੁਕਤ ਸਕੱਤਰ(ਐਸ.ਪੀ.)  
ਟੈਲੀਫੋਨ/ਫੈਕਸ: 23096598

ਭਾਰਤ ਸਰਕਾਰ  
ਯੋਜਨਾ ਆਯੋਗ  
ਯੋਜਨਾ ਭਵਨ  
ਨਵੀ ਦਿੱਲੀ-110001  
ਅਕਤੂਬਰ 31, 2005

ਅ.ਸ.ਪੱ ਨੰ: ਐਮ-13011/3/2005-ਐਸ.ਪੀ.-ਕੋ.

ਪਿਆਰੇ ਸ਼੍ਰੀ ਤਲਵਾੜ ਜੀ,

ਡਿਪਟੀ ਚੇਅਰਮਨ ਦੇ ਪੱਤਰ ਮਿਤੀ 6 ਸਤੰਬਰ, 2005, ਜੋ ਕਿ ਆਪਦੇ ਮੁੱਖ ਮੰਤਰੀ ਨੂੰ ਸੰਬੋਧਤ ਹੈ, ਦੇ ਹਵਾਲੇ ਵਿੱਚ ਮੈਨੂੰ ਸਪੈਸ਼ਲ ਕੰਪੋਨੈਟ ਪਲਾਨ ਅਤੇ ਟਰਾਈਬਲ ਸਬ ਪਲਾਨ ਦੀ ਬਣਤਰ, ਲਾਗੂ ਕਰਨ ਅਤੇ ਨਿਰੀਖਣ ਸਬੰਧੀ ਭਾਰਤ ਸਰਕਾਰ ਵੱਲੋਂ ਸਮੇਂ-ਸਮੇਂ ਤੇ ਜਾਰੀ ਕੀਤੀਆਂ ਅਗਵਾਹੀ ਲੀਹਾਂ ਦਾ ਸੰਕਲਿਤ ਨੋਟ ਇਸ ਪੱਤਰ ਨਾਲ ਨੱਥੀ ਕਰਕੇ ਭੇਜਣ ਦੀ ਹਦਾਇਤ ਹੋਈ ਹੈ।

ਮੈਂ ਆਪ ਜੀ ਨੂੰ ਬੇਨਤੀ ਕਰਨੀ ਚਾਹਵਾਂਗਾ ਕਿ ਸਾਲ 2006-07 ਦੀ ਸਲਾਨਾ ਯੋਜਨਾ ਵਿੱਚ ਸਪੈਸ਼ਲ ਕੰਪੋਨੈਟ ਪਲਾਨ ਅਤੇ ਟਰਾਈਬਲ ਸਬ ਪਲਾਨ ਨੂੰ ਇਹਨਾਂ ਅਗਵਾਹੀ ਲੀਹਾਂ ਅਨੁਸਾਰ ਤਿਆਰ ਕਰਨਾ ਯਕੀਨੀ ਬਣਾਇਆ ਜਾਵੇ।

ਸਤਿਕਾਰ ਸਹਿਤ,

ਹਿੱਤੂ  
--ਸਹੀ--  
(ਆਰ. ਸ਼ੀਧਰਨ)

ਸ਼੍ਰੀ ਏ.ਆਰ.ਤਲਵਾੜ,  
ਸਕੱਤਰ,  
ਯੋਜਨਾਬੰਦੀ ਵਿਭਾਗ,  
ਪੰਜਾਬ ਸਰਕਾਰ,  
ਚੰਡੀਗੜ੍ਹ-160017

ਅਨੁਸੂਚਿਤ ਜਾਤੀਆਂ ਲਈ ਸਪੈਸ਼ਲ ਕੰਪੋਨੈਂਟ ਪਲਾਨ ਅਤੇ ਅਨੁਸੂਚਿਤ ਕਬੀਲਿਆਂ ਲਈ ਟਰਾਈਬਲ ਸਬ ਪਲਾਨ ਦੀ ਬਣਤਰ, ਲਾਗੂਕਰਨ ਅਤੇ ਨਿਰੀਖਣ ਸਬੰਧੀ ਮੌਜੂਦਾ ਅਗਵਾਹੀ ਲੀਹਾਂ ਬਾਰੇ ਸੰਕਲਿਤ ਨੋਟ।

ਅਨੁਸੂਚਿਤ ਜਾਤੀਆਂ ਲਈ ਸਪੈਸ਼ਲ ਕੰਪੋਨੈਂਟ ਪਲਾਨ ਅਤੇ ਅਨੁਸੂਚਿਤ ਕਬੀਲਿਆਂ ਲਈ ਟਰਾਈਬਲ ਸਬ ਪਲਾਨ ਨਾਲ ਸਬੰਧਤ ਵਿਸਥਾਰਪੂਰਵਕ ਅਗਵਾਹੀ ਲੀਹਾਂ ਕੇਂਦਰ ਸਰਕਾਰ ਦੇ ਸਬੰਧਤ ਵਿਭਾਗਾਂ ਵੱਲੋਂ ਸਮੇਂ-ਸਮੇਂ ਤੇ ਜਾਰੀ ਕੀਤੀਆਂ ਗਈਆਂ ਹਨ।

ਇਹਨਾਂ ਦੋਵਾਂ ਉਪ ਯੋਜਨਾਵਾਂ ਦਾ ਮੂਲ ਮੰਤਵ ਇਹ ਹੈ ਕਿ ਰਾਜ ਦੀਆਂ ਸਲਾਨਾ ਯੋਜਨਾਵਾਂ ਦੇ ਜਰਨਲ ਸੈਕਟਰ ਵਿੱਚੋਂ ਅਨੁਸੂਚਿਤ ਜਾਤੀਆਂ ਅਤੇ ਅਨੁਸੂਚਿਤ ਕਬੀਲਿਆਂ ਦੇ ਵਿਕਾਸ ਲਈ ਘੱਟੋ-ਘੱਟ ਉਹਨਾਂ ਦੀ ਅਥਾਦੀ ਦੀ ਪ੍ਰਤੀਸ਼ਤਤਾ ਦੇ ਬਰਾਬਰ ਫੰਡਾਂ ਦਾ ਵਹਾਓ ਵੱਖਰਾ ਕੱਢਿਆ ਜਾਵੇ। ਦਸਵੀਂ ਪੰਜ ਸਾਲ-ਯੋਜਨਾ ਦੇ ਮੱਧਕਾਲੀ ਮੁਲਾਂਕਣ ਤੋਂ ਇਹ ਪਤਾ ਚਲਦਾ ਹੈ ਕਿ ਬਹੁਤ ਸਾਰੇ ਰਾਜਾਂ ਵੱਲੋਂ ਸਪੈਸ਼ਲ ਕੰਪੋਨੈਂਟ ਪਲਾਨ ਅਤੇ ਟਰਾਈਬਲ ਸਬ ਪਲਾਨ ਅਧੀਨ ਅਨੁਸੂਚਿਤ ਜਾਤੀਆਂ ਅਤੇ ਅਨੁਸੂਚਿਤ ਕਬੀਲਿਆਂ ਦੀ ਅਥਾਦੀ ਦੀ ਪ੍ਰਤੀਸ਼ਤਤਾ ਦੇ ਬਰਾਬਰ ਫੰਡ ਮੁਹੱਈਆ ਨਹੀਂ ਕਰਵਾਏ ਗਏ।

ਮਾਨਯੋਗ ਪ੍ਰਧਾਨ ਮੰਤਰੀ ਵੱਲੋਂ ਕੌਮੀ ਵਿਕਾਸ ਕੌਂਸਲ ਦੀ ਮਿਤੀ 27 ਜੂਨ, 2005 ਨੂੰ ਹੋਈ 51ਵੀਂ ਮੀਟਿੰਗ ਵਿੱਚ ਦਿੱਤੇ ਆਪਣੇ ਭਾਸ਼ਣ ਦੌਰਾਨ ਦੁਬਾਰਾ ਸਪੈਸ਼ਲ ਕੰਪੋਨੈਂਟ ਪਲਾਨ ਅਤੇ ਟਰਾਈਬਲ ਸਬ ਪਲਾਨ ਦੀ ਅਹਿਮੀਅਤ ਤੇ ਰੋਸ਼ਨੀ ਪਾਈ ਗਈ ਹੈ। ਪ੍ਰਧਾਨ ਮੰਤਰੀ ਵੱਲੋਂ ਇਹ ਕਿਹਾ ਗਿਆ ਸੀ ਕਿ ਸਪੈਸ਼ਲ ਕੰਪੋਨੈਂਟ ਪਲਾਨ ਅਤੇ ਟਰਾਈਬਲ ਸਬ ਪਲਾਨ ਨੂੰ ਸਾਲ 1970 ਦੌਰਾਨ ਸ਼ੁਰੂ ਕੀਤਾ ਗਿਆ ਸੀ ਅਤੇ ਇਹ ਦੋਵੇਂ ਯੋਜਨਾਵਾਂ ਸਲਾਨਾ ਯੋਜਨਾਵਾਂ ਅਤੇ ਦਸਵੀਂ ਪੰਜ ਸਾਲਾਂ ਯੋਜਨਾਵਾਂ ਦਾ ਪੂਰਕ ਭਾਗ ਹਨ ਅਤੇ ਇਹਨਾਂ ਅਧੀਨ ਰੱਖੇ ਗਏ ਉਪਬੰਧਾਂ ਨੂੰ ਅਨੁਸੂਚਿਤ ਜਾਤੀਆਂ ਅਤੇ ਅਨੁਸੂਚਿਤ ਕਬੀਲਿਆਂ ਦੇ ਸਮਾਜਿਕ-ਆਰਥਿਕ ਵਿਕਾਸ ਵਿਚਲੀ ਵਿੱਥ ਨੂੰ ਅਗਲੇ 10 ਸਾਲਾਂ ਦੌਰਾਨ ਖਤਮ ਕਰਨ ਦੇ ਮੰਤਵ ਨਾਲ ਨਾ ਪੱਥਬਦਲੀਯੋਗ ਬਣਾਇਆ ਜਾਣਾ ਚਾਹੀਦਾ ਹੈ।

ਇਸ ਵਿਸ਼ੇ ਤੇ ਸਪੈਸ਼ਲ ਕੰਪੋਨੈਂਟ ਪਲਾਨ ਅਤੇ ਟਰਾਈਬਲ ਸਬ ਪਲਾਨ ਦੇ ਸਬੰਧ ਵਿਚ ਪਹਿਲਾਂ ਜਾਰੀ ਕੀਤੀਆਂ ਹੇਠਾਂ ਦਰਸਾਈਆਂ ਅਗਵਾਹੀ ਲੀਹਾਂ ਨੂੰ ਦੁਹਰਾਇਆ ਜਾਂਦਾ ਹੈ ਤਾਂ ਜੋ ਸਲਾਨਾ ਯੋਜਨਾ 2006-07 ਦੀ ਤਿਆਰੀ ਦੌਰਾਨ ਇਹਨਾਂ ਅਗਵਾਹੀ ਲੀਹਾਂ ਦੀ ਸਖਤੀ ਨਾਲ ਪਾਲਣਾ ਕੀਤੀ ਜਾ ਸਕੇ।

## ਮੰਤਵ

ਸਪੈਸ਼ਲ ਕੰਪੋਨੈਂਟ ਪਲਾਨ ਅਤੇ ਟਰਾਈਬਲ ਸਬ ਪਲਾਨ ਦਾ ਮੁੱਖ ਮੰਤਵ ਹੇਠਾਂ ਅਨੁਸਾਰ ਹੋਣਾ ਚਾਹੀਦਾ ਹੈ:-

- ਗਰੀਬੀ ਅਤੇ ਬੇਰੁਜਗਾਰੀ ਵਿੱਚ ਵਾਸਤਵਿਕ ਗਿਰਾਵਟ ਲਿਆਉਣਾ।

- ਅਨੁਸੂਚਿਤ ਜਾਤੀਆਂ ਅਤੇ ਅਨੁਸੂਚਿਤ ਕਬੀਲਿਆਂ ਦਾ ਪੱਖ ਵਿੱਚ ਉਤਪਾਦੀ ਸੰਪਤੀ ਪੈਦਾ ਕਰਨਾ ਤਾਂ ਜੋ ਉਹ ਵਿਕਾਸ ਦੀਆਂ ਕੋਸ਼ਿਸ਼ਾਂ ਤੋਂ ਹੋਈ ਤਰੱਕੀ ਨੂੰ ਕਾਇਮ ਰੱਖ ਸਕਣ।
- ਅਨੁਸੂਚਿਤ ਜਾਤੀਆਂ ਅਤੇ ਅਨੁਸੂਚਿਤ ਕਬੀਲਿਆਂ ਨੂੰ ਉੱਪਯੁਕਤ ਸਿਖਿਅਕ ਅਤੇ ਸਿਹਤ ਸੇਵਾਵਾਂ ਪ੍ਰਦਾਨ ਕਰਕੇ ਉਨ੍ਹਾਂ ਦੇ ਮਨੁੱਖੀ ਸੋਮਿਆਂ ਦਾ ਵਿਕਾਸ ਕਰਨਾ ਅਤੇ
- ਹਰ ਤਰ੍ਹਾਂ ਦੇ ਸੰਕਟ ਅਤੇ ਅੱਤਿਆਚਾਰ ਦੇ ਵਿਰੁੱਧ ਵਿੱਤੀ ਅਤੇ ਭੌਤਿਕ ਸੁਰੱਖਿਆ ਮੁਹੱਈਆ ਕਰਵਾਉਣਾ।

### ਕਾਰਜ ਵਿੱਧੀ

ਉਪਰ ਦਰਸਾਏ ਮੰਤਵਾਂ ਦੀ ਪੂਰਤੀ ਲਈ ਸਪੈਸ਼ਲ ਕੰਪੋਨੈਂਟ ਪਲਾਨ ਅਤੇ ਟਰਾਈਬਲ ਸਬ ਪਲਾਨ ਦੀ ਬਣਤਰ ਸਮੇਂ ਹੇਠਾਂ ਦਰਸਾਏ ਨੁਕਤੇ ਧਿਆਨ ਵਿੱਚ ਰੱਖੇ ਜਾਣ।

1. ਐਸ.ਸੀ.ਪੀ./ਟੀ.ਐਸ.ਪੀ ਲਈ ਸਲਾਨਾ ਯੋਜਨਾ ਦੇ ਕੁੱਲ ਉਪਬੰਧਾਂ ਵਿਚੋਂ ਘੱਟੋ-ਘੱਟ ਐਸ.ਸੀ./ਐਸ.ਟੀ ਅਬਾਦੀ ਦੇ ਅਨੁਪਾਤ ਵਿੱਚ ਫੰਡ ਮੁਹੱਈਆ ਕਰਵਾਏ ਜਾਣ।
2. ਸਪੈਸ਼ਲ ਕੰਪੋਨੈਂਟ ਪਲਾਨ ਅਤੇ ਟਰਾਈਬਲ ਸਬ ਪਲਾਨ ਦੇ ਫੰਡ ਨਾ- ਪੱਥਬਦਲੀਯੋਗ ਅਤੇ ਨਾ ਅਵਰਤੋਂਯੋਗ ਹੋਣੇ ਚਾਹੀਦੇ ਹਨ।
3. ਅਨੁਸੂਚਿਤ ਜਾਤੀਆਂ ਅਤੇ ਅਨੁਸੂਚਿਤ ਕਬੀਲਿਆਂ ਦੇ ਵਿਕਾਸ ਨਾਲ ਸਬੰਧਤ ਵਿਭਾਗ/ਸਮਾਜ ਭਲਾਈ ਵਿਭਾਗ ਨੂੰ ਐਸ.ਸੀ.ਪੀ./ਟੀ.ਐਸ.ਪੀ ਦੀ ਬਣਤਰ ਅਤੇ ਲਾਗੂ ਕਰਨ ਦੇ ਕੰਮ ਲਈ ਨੋਡਲ ਵਿਭਾਗ ਬਣਾਇਆ ਜਾਵੇ।
4. ਐਸ.ਸੀ.ਪੀ./ਟੀ.ਐਸ.ਪੀ ਲਈ ਰਾਖਵੇਂ ਰੱਖੇ ਗਏ ਫੰਡ ਨੋਡਲ ਵਿਭਾਗ ਦੇ ਨਿਪਟਾਰੇ ਤੇ ਰੱਖੇ ਜਾਣ ਅਤੇ ਇਹ ਵਿਭਾਗ ਇਹਨਾਂ ਫੰਡਾਂ ਨੂੰ ਅੱਗੇ ਸਬੰਧਤ ਵਿਭਾਗਾਂ ਵਿੱਚਕਾਰ ਅਨੁਸੂਚਿਤ ਜਾਤੀਆਂ/ਅਨੁਸੂਚਿਤ ਕਬੀਲਿਆਂ ਦੇ ਵਿਕਾਸ ਨਾਲ ਸਬੰਧਤ ਸਕੀਮਾਂ ਨੂੰ ਲਾਗੂ ਕਰਨ ਲਈ ਵੰਡੇਗਾ।
5. ਐਸ.ਸੀ.ਪੀ./ਟੀ.ਐਸ.ਪੀ ਲਈ ਰਾਖਵੇਂ ਰੱਖੇ ਗਏ ਫੰਡ ਐਸ.ਸੀ.ਪੀ./ਟੀ.ਐਸ.ਪੀ ਨੂੰ ਲਾਗੂ ਕਰਨ ਵਾਲੇ ਹਰੇਕ ਵਿਭਾਗ ਦੇ ਵੱਖਰੇ ਬਜਟ ਮੱਦ/ਉਪਮੱਦ ਅਧੀਨ ਰੱਖੇ ਜਾਣ। ਇਸ ਸਬੰਧ ਵਿਚ ਇਹ ਨੋਟ ਕੀਤਾ ਜਾਵੇ ਕਿ ਕੇਂਦਰ ਅਤੇ ਰਾਜਾਂ ਲਈ ਕੰਪਟਰੋਲਰ ਜਨਰਲ ਅਤੇ ਲੇਖਾ ਵੱਲੋਂ ਜਾਰੀ ਕੀਤੀ ਵੱਡੀਆਂ ਅਤੇ ਛੋਟੀਆਂ ਲੇਖਾ ਮੱਦਾਂ ਦੀ ਸੂਚੀ ਅਨੁਸਾਰ ਸਬੰਧਤ ਮੇਜਰ/ਸਬ ਮੇਜਰ ਮੱਦਾਂ ਹੇਠ ਟਰਾਈਬਲ ਸਬ ਪਲਾਨ ਲਈ 786 ਕੋਡ ਅਤੇ ਸਪੈਸ਼ਲ ਕੰਪੋਨੈਂਟ ਪਲਾਨ ਲਈ 789 ਕੋਡ ਖੋਲੇ ਜਾਣ।
6. ਕੇਂਦਰ ਸਰਕਾਰ ਵੱਲੋਂ ਰਾਜਾਂ ਨੂੰ ਐਸ.ਸੀ.ਪੀ ਅਤੇ ਟੀ.ਐਸ.ਪੀ ਦੋਵੇਂ ਯੋਜਨਾਵਾਂ ਲਈ 100× ਅਨੁਦਾਨ ਦੇ ਰੂਪ ਵਿਚ ਵਿਸ਼ੇਸ਼ ਕੇਂਦਰੀ ਸਹਾਇਤਾ ਪ੍ਰਦਾਨ ਕੀਤੀ ਜਾਂਦੀ ਹੈ ਜੋ ਗਰੀਬੀ ਰੇਖਾ ਤੋਂ ਹੇਠਾਂ ਰਹਿ ਰਹੇ

ਪ੍ਰੀਵਾਰਾਂ ਦੇ ਪੂਰਵ ਅਭਿਮੁੱਖੀਕਰਨ ਅਤੇ ਆਮਦਨ ਵਧਾਉ ਸਕੀਮਾਂ ਵਿਚਕਾਰ ਨਾਜੁਕ ਫਾਸਲੇ ਅਤੇ ਲੁਕੇ ਹੋਏ ਨਿਵੇਸ ਦੀ ਭਰਪਾਈ ਕਰਨ ਵਿੱਚ ਸਹਾਈ ਹੁੰਦੀ ਹੈ। ਇਸ ਸਬੰਧ ਵਿੱਚ ਜਾਰੀ ਕੀਤੀਆਂ ਗਈਆਂ ਅਗਵਾਈ ਲੀਹਾਂ ਦੀ ਸਖਤੀ ਨਾਲ ਪਾਲਣਾ ਕੀਤੀ ਜਾਵੇ ।

#### ਐਸ.ਸੀ.ਪੀ ਅਤੇ ਟੀ.ਐਸ.ਪੀ ਦੇ ਅੰਗ

1. ਐਸ.ਸੀ.ਪੀ/ਟੀ.ਐਸ.ਪੀ ਵਿੱਚ ਕੇਵਲ ਉਹ ਸਕੀਮਾਂ ਹੀ ਸ਼ਾਮਲ ਕੀਤੀਆਂ ਜਾਣ ਜੋ ਅਨੁਸੂਚਿਤ ਜਾਤੀਆਂ ਅਤੇ ਅਨੁਸੂਚਿਤ ਕਬੀਲਿਆਂ ਲਈ ਸਿੱਧੇ ਤੌਰ ਤੇ ਵਿਅਕਤੀਗਤ ਜਾਂ ਪ੍ਰੀਵਾਰਕ ਲਾਭ ਯਕੀਨੀ ਬਣਾਉਂਦੀਆਂ ਹੋਣ ।
2. ਐਸ.ਸੀ.ਪੀ ਅਤੇ ਟੀ.ਐਸ.ਪੀ ਅਧੀਨ ਕਿਸੇ ਵਿਸ਼ੇਸ਼ ਸਥਾਨ, ਜਿਥੇ ਅਨੁਸੂਚਿਤ ਜਾਤੀਆਂ ਅਤੇ ਅਨੁਸੂਚਿਤ ਕਬੀਲਿਆਂ ਦੀ ਬਹੁਤਾਤ ਹੋਵੇ, ਦੇ ਵਿਕਾਸ ਸਬੰਧੀ ਸਕੀਮਾਂ ਇਹਨਾਂ ਲੋਕਾਂ ਨੂੰ ਬਣਦੇ ਲਾਭ ਸਿੱਧੇ ਤੌਰ ਤੇ ਪਹੁੰਚਾਉਣ ਲਈ ਸ਼ਾਮਲ ਕੀਤੀਆਂ ਜਾਣ।
3. ਘੱਟੋ-ਘੱਟ ਲੋੜੀਂਦੀਆਂ ਸੇਵਾਵਾਂ ਜਿਵੇ ਕਿ ਪ੍ਰਾਈਮਰੀ ਸਿਖਿਆ, ਸਿਹਤ, ਪੀਣ ਵਾਲਾ ਪਾਣੀ, ਪੋਸਣ, ਪੇਡੂ ਲੋਕਾਂ ਲਈ ਘਰ, ਪਿੰਡਾਂ ਵਿਚ ਬਿਜਲੀ ਅਤੇ ਲਿੰਕ ਸੜਕਾਂ ਆਦਿ ਅਗੇਤ ਦੇ ਅਧਾਰ ਤੇ ਮੁਹੱਈਆ ਕਰਵਾਈਆਂ ਜਾਣੀਆਂ ਚਾਹੀਦੀਆਂ ਹਨ।
4. ਉ ਰਤਾਂ ਦਾ ਹਿੱਸਾ, ਵਿਸ਼ਲ ਤੌਰ ਤੇ ਪੇਡੂ ਰੁਜਗਾਰ ਸਕੀਮਾਂ ਅਧੀਨ ਐਸ.ਸੀ.ਪੀ/ਟੀ.ਐਸ.ਪੀ ਵਿਚ ਸ਼ਾਮਲ ਨਹੀ ਕੀਤਾ ਜਾਣਾ ਚਾਹੀਦਾ ।
5. ਖੇਤੀਬਾੜੀ ਵਿਕਾਸ ਅਤੇ ਇਸ ਨਾਲ ਜੁੜੇ ਪੰਦਿਆਂ ਸਬੰਧੀ ਸਕੀਮਾਂ ਜਿਵੇ ਪਸੂ ਪਾਲਣ, ਡੇਅਰੀ ਵਿਕਾਸ ਆਦਿ ਜੋ ਅਨੁਸੂਚਿਤ ਜਾਤੀਆਂ ਅਤੇ ਅਨੁਸੂਚਿਤ ਕਬੀਲਿਆਂ ਦੀ ਅਬਾਦੀ ਲਈ ਜੀਵਨ ਨਿਰਵਾਹ ਦੇ ਸਾਧਨ ਮੁਹੱਈਆ ਕਰਵਾਉਂਦੀਆਂ ਹਨ, ਸ਼ਾਮਲ ਕੀਤੀਆਂ ਜਾਣੀਆਂ ਚਾਹੀਦੀਆਂ ਹਨ।
6. ਸੰਸਥਾਗਤ ਵਿੱਤ ਪੈਦਾ ਕਰਨ ਵਾਲੇ ਨਵੀਨਤਾਕਾਰੀ ਪ੍ਰੋਜੈਕਟ, ਜੋ ਯੋਜਨਾ ਦੇ ਉਪਬੰਧਾਂ ਵਿੱਚ ਵਾਧਾ ਕਰਦੇ ਹਨ, ਤਿਆਰ ਕੀਤੇ ਜਾਣੇ ਚਾਹੀਦੇ ਹਨ।

#### ਐਸ.ਸੀ.ਪੀ/ਟੀ.ਐਸ.ਪੀ ਸਕੀਮਾਂ ਬਾਰੇ ਸਚੇਤਨਤਾ ਪੈਦਾ ਕਰਨਾ

ਰਾਜ ਸਰਕਾਰ ਨੂੰ ਚਾਹੀਦਾ ਹੈ ਕਿ ਉਹ ਅਨੁਸੂਚਿਤ ਜਾਤੀਆਂ ਅਤੇ ਅਨੁਸੂਚਿਤ ਕਬੀਲਿਆਂ ਦੇ ਵਿਕਾਸ ਲਈ ਵੱਖ-ਵੱਖ ਵਿਭਾਗਾਂ ਰਾਹੀ ਚਲਾਈਆਂ ਜਾ ਰਹੀਆਂ ਸਕੀਮਾਂ ਬਾਰੇ ਇਲੈਕਟ੍ਰਾਨਿਕ ਅਤੇ ਪ੍ਰਿੰਟ ਮੀਡੀਆਂ ਦੀ ਮੱਦਦ ਨਾਲ ਆਮ ਲੋਕਾਂ ਵਿੱਚ ਸੁਚੇਤਨਤਾ ਪੈਦਾ ਕਰੇ।



## ਐਸ.ਸੀ.ਪੀ ਅਤੇ ਟੀ.ਐਸ.ਪੀ ਦਾ ਨਿਰੀਖਣ

1. ਐਸ.ਸੀ.ਪੀ ਅਤੇ ਟੀ.ਐਸ.ਪੀ ਅਧੀਨ ਵੱਖ-ਵੱਖ ਵਿਭਾਗਾਂ ਵੱਲੋਂ ਚਲਾਈਆਂ ਜਾ ਰਹੀਆਂ ਸਕੀਮਾਂ ਦੇ ਨਿਰੀਖਣ ਲਈ ਰਾਜ/ਜ਼ਿਲ੍ਹਾ/ਬਲਾਕ ਪੱਧਰ ਤੇ ਨਿਰੀਖਣ ਕਮੇਟੀਆਂ ਦਾ ਗਠਨ ਕੀਤਾ ਜਾਣਾ ਚਾਹੀਦਾ ਹੈ। ਜ਼ਿਲ੍ਹਾ/ਬਲਾਕ ਪੱਧਰ ਕਮੇਟੀਆਂ ਸਕੀਮਾਂ ਦੇ ਲਾਗੂਕਰਨ ਅਤੇ ਫੰਡਾਂ ਦੀ ਵਰਤ ਸਬੰਧੀ ਪ੍ਰਗਤੀ ਦੀ ਸਮੀਖਿਆ ਹਰ ਮਹੀਨੇ ਕਰਨਗੀਆਂ ਜਦੋਂ ਕਿ ਰਾਜ ਪੱਧਰੀ ਕਮੇਟੀ ਪ੍ਰਗਤੀ ਦੀ ਸਮੀਖਿਆ ਹਰੇਕ ਤਿਮਾਹੀ ਦੇ ਅੰਤ ਤੇ ਕਰੇਗੀ।
2. ਜ਼ਿਲ੍ਹਾ ਅਤੇ ਬਲਾਕ ਪੱਧਰ ਕਮੇਟੀਆਂ ਪੇਡੂ ਵਿਕਾਸ ਮੰਤਰਾਲੇ ਵੱਲੋਂ ਜ਼ਿਲ੍ਹਾ ਅਤੇ ਬਲਾਕ ਪੱਧਰ ਤੇ ਗਠਤ ਕਮੇਟੀਆਂ ਦੇ ਅਧਾਰ ਤੇ ਬਣਾ ਲਈਆਂ ਜਾਣ (ਜਿੰਨ੍ਹਾਂ ਵਿੱਚ ਚੁਣੇ ਹੋਏ ਮੈਂਬਰ ਪਾਰਲੀਮੈਂਟ, ਐਮ.ਐਲ.ਏ, ਮੈਂਬਰ ਪੰਚਾਇਤ ਅਤੇ ਜ਼ਿਲ੍ਹਾ ਪੱਧਰ ਦੇ ਹੋਰ ਉੱਘੇ ਨੇਤਾ ਸ਼ਾਮਲ ਹਨ) ਜਾਂ ਫਿਰ ਇਹਨਾਂ ਕਮੇਟੀਆਂ ਨੂੰ ਹੀ ਇਹਨਾਂ ਸਕੀਮਾਂ ਦੇ ਨਿਰੀਖਣ ਦੇ ਕੰਮ ਦੀ ਜ਼ਿੰਮੇਵਾਰੀ ਸੌਂਪ ਦਿੱਤੀ ਜਾਵੇ।
3. ਨੌਡਲ ਵਿਭਾਗ ਇਹ ਯਕੀਨੀ ਬਣਾਵੇ ਕਿ ਸਬੰਧਤ ਵਿਭਾਗਾਂ ਨੂੰ ਰਾਸ਼ੀ ਸਮੇ-ਸਿਰ ਜਾਰੀ ਹੋਵੇ। ਸਬੰਧਤ ਵਿਭਾਗ ਨੌਡਲ ਵਿਭਾਗ ਤੋਂ ਰਾਸ਼ੀ ਪ੍ਰਾਪਤ ਹੋਣ ਦੇ ਤੁਰੰਤ ਬਾਅਦ ਇਸ ਨੂੰ ਲਾਗੂ ਕਰਤਾ ਏਜੰਸੀਆਂ ਨੂੰ ਜਾਰੀ ਕਰਨਾ ਯਕੀਨੀ ਬਣਾਉਣ। ਲਾਗੂਕਰਤਾ ਏਜੰਸੀਆਂ ਦੇ ਪੱਧਰ ਤੇ ਸਕੀਮਾਂ ਦੀ ਇੰਪਲੀਮੈਂਟੇਸ਼ਨ ਅਤੇ ਰਾਸ਼ੀ ਦੀ ਵਰਤੋਂ ਸਬੰਧੀ ਕਿਸੇ ਵੀ ਕੁਤਾਹੀ ਨੂੰ ਸਖਤੀ ਨਾਲ ਲਿਆ ਜਾਵੇ।
4. ਐਸ.ਸੀ.ਪੀ ਅਤੇ ਟੀ.ਐਸ.ਪੀ ਅਧੀਨ ਫੰਡਾਂ ਨੂੰ ਰਾਖਵਾਂ ਨਾ ਰੱਖਣ ਦੇ ਨਤੀਜੇ ਵੱਜੋਂ ਰਾਜਾਂ/ਕੇਂਦਰੀ ਪ੍ਰਸ਼ਾਸਤ ਪ੍ਰਦੇਸ਼ਾਂ ਦੀਆਂ ਯੋਜਨਾਵਾਂ ਨੂੰ ਪ੍ਰਵਾਨ ਨਹੀਂ ਕੀਤਾ ਜਾਵੇਗਾ।
5. ਰਾਜਾਂ/ਕੇਂਦਰੀ ਪ੍ਰਸ਼ਾਸਤ ਪ੍ਰਦੇਸ਼ਾਂ ਦੀਆਂ ਸਲਾਨਾ ਯੋਜਨਾਵਾਂ ਨੂੰ ਅੰਤਮ ਰੂਪ ਦੇਣ ਦੇ ਕਾਰਜ ਵਿੱਚ ਸਮਾਜਿਕ ਨਿਆਂ ਅਤੇ ਅਧਿਕਾਰਤਾ ਮੰਤਰਾਲਾ ਅਤੇ ਕਬਾਇਲੀ ਮਾਮਲੇ ਮੰਤਰਾਲੇ ਨੂੰ ਸਰਗਰਮੀ ਨਾਲ ਸ਼ਾਮਲ ਕੀਤਾ ਜਾਵੇਗਾ।
6. ਐਸ.ਸੀ.ਪੀ ਅਧੀਨ ਲਾਗੂ ਕੀਤੀਆਂ ਗਈਆਂ ਆਰਥਿਕ ਵਿਕਾਸ ਸਕੀਮਾਂ ਦਾ ਅਨੁਸੂਚਿਤ ਜਾਤੀਆਂ ਦੇ ਸਮਾਜਿਕ/ਆਰਥਿਕ ਹਾਲਾਤਾਂ ਤੇ ਪ੍ਰਭਾਵ ਨੂੰ ਜਾਨਣ ਲਈ ਨੌਡਲ ਵਿਭਾਗ ਇਹਨਾਂ ਸਕੀਮਾਂ ਦਾ ਲਗਾਤਾਰ ਮੁਲਾਂਕਣ ਕਰਵਾਏਗਾ। ਰਾਜ/ਕੇਂਦਰੀ ਪ੍ਰਸ਼ਾਸਤ ਪ੍ਰਦੇਸ਼ ਵਿਚ ਰਹਿ ਰਹੇ ਅਨੁਸੂਚਿਤ ਜਾਤੀਆਂ ਦੇ ਲੋਕਾਂ ਦੇ ਵਿਕਾਸ ਸਬੰਧੀ ਉਪਲਬਧ ਸਕੀਮਾਂ ਦੀ ਸੂਚਨਾ ਉਹਨਾਂ ਤੱਕ ਪਹੁੰਚਾਉਣਾ ਨੌਡਲ ਵਿਭਾਗ ਦੀ ਜ਼ਿੰਮੇਵਾਰੀ ਹੋਵੇਗੀ। ਲਾਗੂ ਕੀਤੀਆਂ ਗਈਆਂ ਸਕੀਮਾਂ ਦਾ ਪਿੱਛਾ ਕਰਨਾ ਅਤੇ ਐਸ.ਸੀ.ਪੀ ਅਧੀਨ ਜ਼ਿਲ੍ਹਾ/ਬਲਾਕ ਪੱਧਰ ਤੇ ਸਥਾਪਤ ਕੀਤੀ ਗਈ ਸੰਪਤੀ ਸਬੰਧੀ ਰਿਕਾਰਡ ਦਾ ਸੁਚਾਰੂ ਢੰਗ ਨਾਲ ਰੱਖ-ਰਖਾਉ ਨੌਡਲ ਵਿਭਾਗ ਵੱਲੋਂ ਯਕੀਨੀ ਬਣਾਇਆ ਜਾਵੇਗਾ।

\*\*\*\*\*

ਫਾਈਲ ਨੰ: ਐਮ-13054/1/2008- ਐਸ.ਸੀ.ਐਸ.ਪੀ.ਅਤੇ ਟੀ.ਐਸ.ਪੀ

ਯੋਜਨਾ ਕਮਿਸ਼ਨ

(ਬੀ.ਸੀ. ਅਤੇ ਟੀ.ਡੀ. ਡਵੀਜਨ)

\*\*\*

ਯੋਜਨਾ ਭਵਨ,ਸੰਸਦ ਮਾਰਗ

ਨਵੀ ਦਿੱਲੀ, ਮਿਤੀ 18 ਅਗਸਤ, 2009

ਦਫਤਰੀ ਪੱਤਰ

ਵਿਸ਼ਾ :- ਐਸ.ਸੀ.ਐਸ.ਪੀ./ ਟੀ.ਐਸ.ਪੀ. ਦੀਆਂ ਅਗਵਾਈ ਲੀਹਾਂ ਵਿੱਚ ਤਰਮੀਮ ।

\*\*\*

ਯੋਜਨਾ ਆਯੋਗ ਦੇ ਅਰਧ ਸਰਕਾਰੀ ਪੱਤਰ ਨੰਬਰ ਐਮ-13011/3/2005- ਐਸ.ਸੀ.ਐਸ.ਪੀ., ਮਿਤੀ 31.10.2005 ਬਾਬਤ ਜਿਸ ਰਾਹੀਂ ਅਨੁਸੂਚਿਤ ਜਾਤੀਆਂ ਲਈ ਸ਼ਡਿਊਲਡ ਕਾਸਟਸ ਸਬ ਪਲਾਨ ਅਤੇ ਅਨੁਸੂਚਿਤ ਕਬੀਲਿਆਂ ਲਈ ਟਰਾਈਬਲ ਸਬ ਪਲਾਨ ਨੂੰ ਤਿਆਰ ਕਰਨਾ, ਲਾਗੂ ਕਰਨ ਅਤੇ ਸਮੀਖਿਆ ਵੱਲ ਧਿਆਨ ਦੇਣ ਦੀ ਕਿਰਪਾਲਤਾ ਕੀਤੀ ਜਾਵੇ ।

2. ਅਨੁਸੂਚਿਤ ਜਾਤੀਆਂ ਦੇ ਲਾਭਪਾਤਰੀਆਂ ਨੂੰ ਵੱਧ ਤੋਂ ਵੱਧ ਲਾਭ ਪਹੁੰਚਾਣ ਦੇ ਮੰਤਵ ਨਾਲ ਪਿੰਡਾਂ ਦੀ ਕਵਰੇਜ ਦੇ ਦਾਇਰੇ ਵਿੱਚ ਵਾਧਾ ਕਰਨ ਲਈ ਯੋਜਨਾ ਆਯੋਗ ਵਲੋਂ ਐਸ.ਸੀ.ਐਸ.ਪੀ. ਦੀਆਂ ਮੌਜੂਦਾ ਅਗਵਾਈ ਲੀਹਾਂ ਵਿੱਚ ਤਰਮੀਮ ਕਰਨ ਦਾ ਫੈਸਲਾ ਕੀਤਾ ਹੈ । ਐਸ.ਸੀ.ਐਸ.ਪੀ./ਟੀ.ਐਸ.ਪੀ. ਸਬੰਧੀ ਮੌਜੂਦਾ ਅਗਵਾਈ ਲੀਹਾਂ ਵਿੱਚ ਦਰਜ ਸਿਰਲੇਖ “ਐਸ.ਸੀ.ਐਸ.ਪੀ./ਟੀ.ਐਸ.ਪੀ. ਕੰਪੋਨੈਂਟ” ਦੇ ਪੈਰਾ-2 ਵਿੱਚ ਦਰਸਾਇਆ ਗਿਆ ਹੈ ਕਿ ਅਨੁਸੂਚਿਤ ਜਾਤੀਆਂ ਨੂੰ ਸਿੱਧਾ ਲਾਭ ਪਹੁੰਚਾਉਣ ਵਾਲੀਆਂ ਖੇਤਰ ਸੁਧਾਰ ਸਕੀਮਾਂ ਵਿੱਚ ਉਹ ਖਿੱਤੇ/ਪਿੰਡ ਸ਼ਾਮਲ ਕੀਤੇ ਜਾਣ ਜਿਹਨਾਂ ਵਿੱਚ ਅਨੁਸੂਚਿਤ ਜਾਤੀਆਂ ਦੀ ਬਹੁਤਾਤ ਹੋਵੇ । ਇਸ ਵਿੱਚ “ਅਨੁਸੂਚਿਤ ਜਾਤੀਆਂ ਦੀ ਵਸੋਂ ਦੀ ਬਹੁਤਾਤ” ਸ਼ਬਦ ਨੂੰ 40% ਜਾਂ ਇਸ ਤੋਂ ਵੱਧ “ਅਨੁਸੂਚਿਤ ਜਾਤੀਆਂ ਦੀ ਵਸੋਂ ਹੋਵੇ” ਪੜਿਆਂ ਜਾਵੇ ।

(ਨੈਨੀ ਜਿਆਸੀਲਨ)

ਐਡਵਾਈਜਰ (ਐਸ.ਜੇ)

ਮੁੱਖ ਸਕੱਤਰ,

(ਸ਼੍ਰੀ ਸੁਬੋਧ ਚੰਦਰ ਅਗਰਵਾਲ ਦੇ ਧਿਆਨ ਹਿੱਤ)

ਪੰਜਾਬ ਸਰਕਾਰ, ਸਿਵਲ ਸਕੱਤਰੇਤ,

ਚੰਡੀਗੜ - 160001

(ਟੈਲੀਫੋਨ :-0172-2740156

ਫੈਕਸ :-0172-2742488)

ਅ.ਸ.ਨੰ: ਐਮ-13054/2/2005/-ਬੀ.ਸੀ.

ਚੰਦਰਾ ਪਾਲ  
ਸਲਾਹਕਾਰ  
(ਐਮ.ਐਲ.ਪੀ/ਐਸ.ਪੀ.(.ਈ),ਐਸ.ਸੀ.ਪੀ.ਅਤੇ ਟੀ.ਐਸ.ਪੀ.)  
ਟੈਲੀਫੋਨ : 23096584

ਭਾਰਤ ਸਰਕਾਰ  
ਯੋਜਨਾ ਆਯੋਗ  
ਯੋਜਨਾ ਭਵਨ  
ਨਵੀ ਦਿੱਲੀ-110001

ਦਸੰਬਰ, 29, 2005

ਪਿਆਰੇ ਸ੍ਰੀ ਮਾਨ ਜੀ,

ਯੋਜਨਾਵਾਂ ਅਧੀਨ ਜਨਰਲ ਸੈਕਟਰ ਵਿੱਚ ਉਪਬੰਧਾਂ ਅਤੇ ਲਾਭਾਂ ਦਾ ਵਿੱਤੀ ਅਤੇ ਭੌਤਿਕ ਵਹਾਓ (Flow) ਅਨੁਸੂਚਿਤ ਜਾਤੀਆਂ ਅਤੇ ਅਨੁਸੂਚਿਤ ਕਬੀਲਿਆਂ ਦੀ ਆਬਾਦੀ ਦੇ ਅਨੁਪਾਤ ਅਨੁਸਾਰ ਯਕੀਨੀ ਬਨਾਉਣ ਲਈ ਅਨੁਸੂਚਿਤ ਜਾਤੀਆਂ ਲਈ ਸਪੈ-ਲ ਕੰਪੋਨੈਂਟ ਪਲਾਨ (ਐਸ.ਸੀ.ਪੀ.) ਅਤੇ ਅਨੁਸੂਚਿਤ ਕਬੀਲਿਆਂ ਲਈ ਟਰਾਈਬਲ ਸਬ ਪਲਾਨ (ਟੀ.ਐਸ.ਪੀ) ਮਹੱਤਵਪੂਰਨ ਵਿਧੀ ਹੈ ਜਿਸ ਨੂੰ ਪਿਛਲੇ ਸਮੇਂ ਦੌਰਾਨ ਯੋਜਨਾ ਪ੍ਰਕਿਰਿਆਂ ਵਿੱਚ ਪੂਰਨ ਤੌਰ ਤੇ ਵਰਤਿਆ ਗਿਆ ਹੈ। ਰਾਜ ਪੱਧਰ ਤੇ ਐਸ.ਸੀ.ਪੀ/ ਟੀ.ਐਸ.ਪੀ ਦੀ ਬਣਤਰ ਅਤੇ ਲਾਗੂ ਕਰਨ ਲਈ ਮੌਜੂਦਾ ਹਦਾਇਤਾਂ ਨੂੰ ਮੁੜ ਦੁਹਰਾਉਂਦੇ ਹੋਏ ਯੋਜਨਾ ਆਯੋਗ ਵੱਲੋਂ ਰਾਜਾਂ ਨੂੰ ਵਿਸਥਾਰ ਪੂਰਵਕ ਹਦਾਇਤਾਂ ਵੀ ਜਾਰੀ ਕੀਤੀਆਂ ਗਈਆਂ ਹਨ। (ਅ.ਸ.ਨੰ:ਐਮ-13011/3/2005-ਐਸ.ਪੀ-ਕੋਆਰ., ਮਿਤੀ 31.10.2005)। ਇਸ ਸਬੰਧ ਵਿੱਚ ਇਹ ਵੀ ਵੇਖ ਲਿਆ ਜਾਵੇ ਕਿ ਕੰਪਟਰੋਲਰ ਜਨਰਲ ਆਫ ਅਕਾਊਂਟਸ ਵੱਲੋਂ ਕੇਂਦਰੀ ਅਤੇ ਰਾਜਾਂ ਲਈ ਮੇਜਰ ਅਤੇ ਮਾਈਨਰ ਹੈਡ ਆਫ ਅਕਾਊਂਟਸ ਦੀ ਜਾਰੀ ਕੀਤੀ ਲਿਸਟ ਵਿੱਚ ਇਹ ਉਪਬੰਧ ਹੈ ਕਿ ਕਾਰਜਸ਼ੀਲ ਮੇਜਰ ਹੈਡ / ਸਬ ਮੇਜਰ ਹੈਡ ਅਧੀਨ, ਜਿਥੇ ਲੋੜੀਂਦੇ ਹੋਣ, ਟੀ.ਐਸ.ਪੀ (ਕੋਡ 796) ਅਤੇ ਐਸ.ਸੀ.ਪੀ.(ਕੋਡ-789) ਮਾਈਨਰ ਹੈਡ ਖੋਲੇ ਜਾਣ। ਸਪੈਸ਼ਲ ਕੰਪੋਨੈਂਟ ਪਲਾਨ (ਐਸ.ਸੀ.ਪੀ) ਅਤੇ ਟਰਾਈਬਲ ਸਬ ਪਲਾਨ (ਟੀ.ਐਸ.ਪੀ) ਦੀ ਰਾਸ਼ੀ ਨੂੰ ਨਾ-ਪੱਥਬਦਲੀ ਯੋਗ (Non-divertible) ਅਤੇ ਨਾ ਅਵਰਤੋ ਯੋਗ (Non lapsable) ਬਣਾਇਆ ਜਾਵੇ।

2. ਰਾਜਾਂ ਦੀ ਸਪੈਸ਼ਲ ਕੰਪੋਨੈਂਟ ਪਲਾਨ ਅਤੇ ਟਰਾਈਬਲ ਸਬ ਪਲਾਨ ਦੀ ਸਮੀਖਿਆ ਅਤੇ ਦੇਖ ਰੇਖ ਅਤੇ ਅਨੁਸੂਚਿਤ ਜਾਤੀਆਂ ਅਤੇ ਅਨੁਸੂਚਿਤ ਕਬੀਲਿਆਂ ਦੇ ਵਿਕਾਸ ਲਈ ਅੰਤਰ ਮੰਤਰਾਲਾ ਟਾਸਕ ਗਰੁਪ ਦੀ ਰਿਪੋਰਟ ਦੀਆਂ ਸਿਫਾਰਸਾਂ ਨੂੰ ਲਾਗੂ ਕਰਨ ਅਤੇ ਦੇਖ ਰੇਖ ਲਈ ਯੋਜਨਾ ਆਯੋਗ ਵੱਲੋਂ ਸਮਰਪਤ ਸਪੈਸ਼ਲ ਕੰਪੋਨੈਂਟ ਪਲਾਨ (ਐਸ.ਸੀ.ਪੀ) ਅਤੇ ਟਰਾਈਬਲ ਸਬ ਪਲਾਨ (ਟੀ.ਐਸ.ਪੀ) ਇਕਾਈ ਸਥਾਪਤ ਕੀਤੀ ਗਈ ਹੈ। ਮੈਂ ਇਸ ਇਕਾਈ ਦਾ ਕਾਰਜ ਭਾਰ ਸੰਭਾਲ ਲਿਆ ਹੈ।

3. ਇਹ ਮੁੜ ਦੁਹਰਾਇਆ ਜਾਂਦਾ ਹੈ ਕਿ ਐਸ.ਸੀ.ਪੀ/ ਟੀ.ਐਸ.ਪੀ ਅਧੀਨ ਉਹਨਾਂ ਸਕੀਮਾਂ ਨੂੰ ਹੀ ਸ਼ਾਮਲ ਕੀਤਾ ਜਾਵੇ ਜਿਨ੍ਹਾਂ ਦਾ ਅਨੁਸੂਚਿਤ ਜਾਤੀਆਂ/ ਅਨੁਸੂਚਿਤ ਕਬੀਲਿਆਂ ਨੂੰ ਵਿਅਕਤੀਗਤ ਜਾਂ ਪ੍ਰੀਵਾਰਾਂ ਨੂੰ ਸਿੱਧੇ ਤੌਰ ਤੇ ਲਾਭ ਮਿਲਦਾ ਹੈ। ਨੌਵੀਂ ਯੋਜਨਾ ਅਤੇ ਦਸਵੀਂ ਪੰਜ ਸਾਲਾਂ ਯੋਜਨਾ (2002-2007) ਦੇ ਪਹਿਲੇ ਚਾਰ ਸਾਲਾਂ ਦੌਰਾਨ ਤੁਹਾਡੇ ਰਾਜ ਵਿੱਚ ਐਸ.ਸੀ.ਪੀ. ਅਤੇ ਟੀ.ਐਸ.ਪੀ. ਲਈ ਰਾਸ਼ੀ ਦਾ ਵਹਾਓ (Flow) (ਬਜਟ ਨਿਰਧਾਰਨ, ਪ੍ਰਵਾਨਗੀ ਅਤੇ ਖਰਚਾ) ਅਤੇ ਅਨੁਸੂਚਿਤ ਜਾਤੀਆਂ ਅਤੇ ਅਨੁਸੂਚਿਤ ਕਬੀਲਿਆਂ ਦੇ ਵਿਕਾਸ ਅਤੇ ਭਲਾਈ ਲਈ ਸਕੀਮਾਂ/ ਪ੍ਰੋਗਰਾਮਾਂ ਦਾ ਵੇਰਵਾ ਸਮੇਤ ਵਿੱਤੀ ਅਤੇ ਭੌਤਿਕ ਪ੍ਰਾਪਤੀਆਂ ਸਬੰਧੀ ਸੂਚਨਾ ਯੋਜਨਾ ਆਯੋਗ ਨੂੰ ਭੇਜੀ ਜਾਵੇ। ਇਸ ਸਬੰਧ ਵਿੱਚ ਮਹੱਤਵਪੂਰਨ ਸਕੀਮਾਂ/ ਪ੍ਰੋਗਰਾਮਾਂ ਨੂੰ ਤਿਆਰ ਕਰਨ ਅਤੇ ਰਾਜ ਸਰਕਾਰ ਵੱਲੋਂ ਭੌਤਿਕ ਅਤੇ ਵਿੱਤੀ ਪ੍ਰਾਪਤੀਆਂ ਦੀ ਸਮੀਖਿਆ ਦੇ ਮੰਤਵ ਨਾਲ ਤੁਰੰਤ ਹਵਾਲੇ ਲਈ ਵਾਧੂ ਹਦਾਇਤਾ ਇਸ ਦੇ ਨਾਲ ਨੱਥੀ ਹਨ।

4. ਇਹ ਵੀ ਯਕੀਨੀ ਬਣਾਇਆ ਜਾਵੇ ਕਿ ਰਾਜ ਦੀ ਸਾਲਾਨਾ ਯੋਜਨਾ 2006-07 ਵਿੱਚ ਰਾਜ ਵੱਲੋਂ ਐਸ.ਸੀ.ਪੀ. ਅਤੇ ਟੀ.ਐਸ.ਪੀ. ਅਧੀਨ ਰਾਸ਼ੀ ਦਾ ਨਿਰਧਾਰਨ ਅਨੁਸੂਚਿਤ ਜਾਤੀਆਂ ਅਤੇ ਅਨੁਸੂਚਿਤ ਕਬੀਲਿਆਂ ਦੀ ਆਬਾਦੀ ਦੇ ਅਨੁਪਾਤ ਵਿੱਚ ਕੀਤਾ ਜਾਵੇ। ਇਹ ਵੀ ਦੁਹਰਾਇਆ ਜਾਂਦਾ ਹੈ ਕਿ ਐਸ.ਸੀ.ਪੀ. /ਟੀ.ਐਸ.ਪੀ ਸਕੀਮਾਂ/ ਪ੍ਰੋਗਰਾਮਾਂ ਨੂੰ ਬਨਾਉਣ ਅਤੇ ਲਾਗੂ ਕਰਤਾ ਵਿਭਾਗ/ ਏਜੰਸੀਆਂ ਨੂੰ ਰਾਸ਼ੀ ਦਾ ਨਿਰਧਾਰਨ ਕਰਨ ਲਈ ਸਕੱਤਰ, ਸਮਾਜ ਭਲਾਈ/ ਕਬੀਲਾ ਭਲਾਈ ਨੋਡਲ ਅਫਸਰ ਹੋਣੇ ਚਾਹੀਦੇ ਹਨ। ਜੇਕਰ ਇਹ ਸੰਭਵ ਨਾ ਹੋਵੇ ਤਾਂ ਰਾਜ ਦੇ ਯੋਜਨਾਬੰਦੀ ਵਿਭਾਗ ਵਿੱਚ ਸਮਰਪਿਤ ਐਸ.ਸੀ.ਪੀ. ਅਤੇ ਟੀ.ਐਸ.ਪੀ. ਯੂਨਿਟ ਦੀ ਸਥਾਪਨਾ ਕੀਤੀ ਜਾਵੇ। ਜਿਸ ਵਿੱਚ ਸਕੱਤਰ ਸਮਾਜ ਭਲਾਈ/ ਕਬੀਲਾ ਭਲਾਈ ਐਸ.ਸੀ.ਪੀ. ਅਤੇ ਟੀ.ਐਸ.ਪੀ ਸਕੀਮਾਂ/ ਪ੍ਰੋਗਰਾਮਾਂ ਦੀ ਬਣਤਰ, ਲਾਗੂ ਕਰਨ ਲਈ ਅਤੇ ਦੇਖ ਰੇਖ ਦੇ ਕੰਮਾਂ ਲਈ ਨੋਡਲ ਅਫਸਰ ਹੋਣਗੇ।

ਆਦਰ ਸਹਿਤ,

ਹਿੱਤੂ

ਨੱਥੀ: ਉਕਤ ਅਨੁਸਾਰ

ਸਹੀ/-  
(ਚੰਦਰਾ ਪਾਲ)

ਸ: ਜੈ ਸਿੰਘ ਗਿੱਲ,  
ਮੁੱਖ ਸਕੱਤਰ, ਸਕੱਤਰੇਤ,  
ਚਡੀਗੜ੍ਹ, ਪੰਜਾਬ।

ਰਾਜ ਸਰਕਾਰ ਵੱਲੋਂ ਸਪੈਸ਼ਲ ਕੰਪੋਨੈਂਟ ਪਲਾਨ ਅਤੇ ਟਰਾਈਬਲ ਸਬ ਪਲਾਨ ਤਹਿਤ ਸਕੀਮਾਂ/ਪ੍ਰੋਗਰਾਮਾਂ ਨੂੰ ਬਨਾਉਣ ਲਈ ਵਾਧੂ ਹਦਾਇਤਾਂ।

ਰਾਜ ਸਰਕਾਰ ਵੱਲੋਂ ਸਪੈਸ਼ਲ ਕੰਪੋਨੈਂਟ ਪਲਾਨ (ਐਸ.ਸੀ.ਪੀ) ਅਤੇ ਟਰਾਈਬਲ ਸਬ ਪਲਾਨ (ਟੀ.ਐਸ.ਪੀ) ਰਾਜ ਵਿੱਚ ਅਨੁਸੂਚਿਤ ਜਾਤੀਆਂ ਅਤੇ ਅਨੁਸੂਚਿਤ ਕਬੀਲੀਆਂ ਦੀ ਆਬਾਦੀ ਦੇ ਅਨੁਪਾਤ ਵਿੱਚ ਤਿਆਰ ਕਰਨੀ ਚਾਹੀਦੀ ਹੈ। ਯੋਜਨਾ ਆਯੋਗ ਵੱਲੋਂ ਰਾਜ ਸਰਕਾਰਾਂ ਨੂੰ ਐਸ.ਸੀ.ਪੀ ਅਤੇ ਟੀ.ਐਸ.ਪੀ ਦੀ ਬਣਤਰ, ਲਾਗੂਕਰਨ, ਦੇਖ ਰੇਖ ਦੇ ਕੰਮ ਲਈ ਹਾਲ ਹੀ ਵਿੱਚ ਜਾਰੀ ਕੀਤੀਆਂ ਗਈਆਂ ਅਗਵਾਹੀ ਲੀਹਾਂ ਦੀ ਸਖਤੀ ਨਾਲ ਪਾਲਣਾ ਦੀ ਲੋੜ ਹੈ (ਅ.ਸ.ਨੰ:ਐਮ-13011/3/2005-ਐਸ.ਪੀ.-ਕੋਅ: ਮਿਤੀ 31.10.2005)

ਰਾਜ ਸਰਕਾਰ ਵੱਲੋਂ ਖੇਤੀਬਾੜੀ, ਸਿੱਖਿਆ (ਪ੍ਰਾਈਮਰੀ, ਮਿਡਲ, ਤਕਨੀਕੀ ਅਤੇ ਉਚੇਰੀ ਸਿੱਖਿਆ), ਸਿਹਤ, ਉਦਯੋਗ ਅਤੇ ਸੇਵਾਵਾਂ ਸੈਕਟਰਾਂ ਵੱਲ ਵਿਸ਼ੇਸ਼ ਧਿਆਨ ਦੇ ਕੇ ਜਨਰਲ ਆਬਾਦੀ, ਅਨੁਸੂਚਿਤ ਜਾਤੀਆਂ ਅਤੇ ਅਨੁਸੂਚਿਤ ਕਬੀਲਿਆਂ ਲਈ ਵਿਕਾਸ ਦੇ ਸੂਚਕਾਂ (Development indicators) ਸਬੰਧੀ ਵਿਸਥਾਰ ਪੂਰਵਕ ਰਿਪੋਰਟ ਤਿਆਰ ਕਰਨੀ ਚਾਹੀਦੀ ਹੈ। ਜਨਰਲ ਆਬਾਦੀ ਅਤੇ, ਅਨੁਸੂਚਿਤ ਜਾਤੀਆਂ, ਅਨੁਸੂਚਿਤ ਕਬੀਲਿਆਂ ਦੇ ਵਿਚਕਾਰ ਵਿਕਾਸ ਦੇ ਸੂਚਕਾਂ ਦੇ ਅੰਤਰ ਨੂੰ 10 ਸਾਲਾਂ ਦੇ ਸਮੇਂ ਵਿੱਚ ਪੂਰਾ ਕੀਤਾ ਜਾਣਾ ਚਾਹੀਦਾ ਹੈ।

ਸਪੈਸ਼ਲ ਕੰਪੋਨੈਂਟ ਪਲਾਨ (ਐਸ.ਸੀ.ਪੀ) ਅਤੇ ਟਰਾਈਬਲ ਸਬ ਪਲਾਨ (ਟੀ.ਐਸ.ਪੀ) ਲਈ ਮੰਤਰੀ, ਸਮਾਜ ਭਲਾਈ/ ਕਬੀਲਾ ਭਲਾਈ ਦੀ ਪ੍ਰਧਾਨਗੀ ਹੇਠ ਇਕ ਰਾਜ ਪੱਧਰੀ ਦੇਖ ਰੇਖ ਕਮੇਟੀ, ਜਿਸ ਵਿੱਚ ਪ੍ਰਮੁੱਖ ਸਕੱਤਰ ਸਕੱਤਰ ਸਮਾਜ ਭਲਾਈ / ਕਬੀਲਾ ਭਲਾਈ ਮੈਂਬਰ ਹੋਣਗੇ ਸਥਾਪਤ ਕੀਤੀ ਜਾਣੀ ਚਾਹੀਦੀ ਹੈ। ਐਸ.ਸੀ.ਪੀ. ਟੀ.ਐਸ.ਪੀ. ਲਈ ਜਿਲ੍ਹਾ ਪੱਧਰ ਦੇਖ ਰੇਖ ਕਮੇਟੀ ਜਿਲ੍ਹੇ ਦੇ ਕੁਲੈਕਟਰ ਦੀ ਪ੍ਰਧਾਨਗੀ ਹੇਠ ਸਥਾਪਿਤ ਕੀਤੀ ਜਾਣੀ ਚਾਹੀਦੀ ਹੈ, ਜਿਸ ਵਿੱਚ ਜਿਲ੍ਹਾ ਪੱਧਰ ਦੇ ਸਾਰੇ ਅਫਸਰ ਬਤੌਰ ਮੈਂਬਰ ਹੋਣੇ ਚਾਹੀਦੇ ਹਨ। ਬਲਾਕ ਪੱਧਰ ਕਮੇਟੀ ਵੀ ਪ੍ਰਧਾਨ ਬਲਾਕ ਸੰਮਤੀ ਦੀ ਪ੍ਰਧਾਨਗੀ ਹੇਠ ਸਥਾਪਤ ਕੀਤੀ ਜਾਣੀ ਚਾਹੀਦੀ ਹੈ, ਜਿਸ ਵਿੱਚ ਬਲਾਕ ਵਿਕਾਸ ਅਫਸਰ ਅਤੇ ਹੋਰ ਮੈਂਬਰ ਹੋਣਗੇ। ਇਨ੍ਹਾਂ ਕਮੇਟੀਆਂ ਰਾਹੀਂ ਐਸ.ਸੀ.ਪੀ. ਟੀ.ਐਸ.ਪੀ. ਸਕੀਮਾਂ/ ਪ੍ਰੋਗਰਾਮਾਂ ਦੀ ਪ੍ਰਗਤੀ ਦਾ ਰਿਵਿਊ ਹਰੇਕ ਮਹੀਨੇ /ਤਿਮਾਹੀ ਕੀਤਾ ਜਾਣਾ ਚਾਹੀਦਾ ਹੈ। ਤਿਮਾਹੀ ਸਮੀਖਿਆ ਦੀ ਪ੍ਰਗਤੀ ਰਿਪੋਰਟ ਐਸ.ਸੀ.ਪੀ. ਟੀ.ਐਸ.ਪੀ. ਇਕਾਈ, ਯੋਜਨਾ ਅਯੋਗ ਨੂੰ ਭੇਜੀ ਜਾਣੀ ਚਾਹੀਦੀ ਹੈ। ਐਸ.ਸੀ.ਪੀ. ਟੀ.ਐਸ.ਪੀ. ਸਕੀਮਾਂ/ ਪ੍ਰੋਗਰਾਮਾਂ ਦੀ ਵਿੱਤੀ ਅਤੇ ਭੌਤਿਕ ਪ੍ਰਗਤੀ ਸਬੰਧੀ ਸੂਚਨਾ ਯੋਜਨਾ ਆਯੋਗ ਨੂੰ ਭੇਜਣ ਲਈ ਪ੍ਰੋਗਰਾਮਾ ਇਸ ਨਾਲ ਨੱਥੀ ਹੈ।

ਇਹ ਤਾਕੀਦ ਕੀਤੀ ਜਾਂਦੀ ਹੈ ਕਿ ਅਨੁਸੂਚਿਤ ਜਾਤੀਆਂ, ਅਨੁਸੂਚਿਤ ਕਬੀਲਿਆਂ ਦੀ ਭਲਾਈ ਲਈ ਭਲਾਈ ਸਕੀਮਾਂ ਨੂੰ ਇਹਨਾਂ ਦੋ ਹਿੱਸਿਆਂ ਵਿੱਚ ਲਾਗੂ ਕਰਨ ਦੀ ਲੋੜ ਹੈ। ਰਾਜ ਸਰਕਾਰ ਵੱਲੋਂ ਲਾਗੂ ਕਰਨ ਹਿੱਤ ਕੁਝ ਸਕੀਮਾਂ ਦਾ ਵੇਰਵਾ ਹੇਠ ਲਿਖੇ ਅਨੁਸਾਰ ਹੈ :-

1. 50% ਜਾਂ ਇਸ ਤੋਂ ਜ਼ਿਆਦਾ ਅਨੁਸੂਚਿਤ ਜਾਤੀ ਆਬਾਦੀ ਵਾਲੇ ਪਿੰਡਾਂ ਨੂੰ ਪਹਿਲਾਂ ਚੁਣਿਆ ਜਾਵੇ ਅਤੇ ਭਾਰਤ ਨਿਰਮਾਣ, ਸਕੂਲ ਸਿੱਖਿਆ, ਹੁਨਰ ਵਿਕਾਸ ਅਤੇ ਸਵੈ ਰੁਜ਼ਗਾਰ ਲਈ ਸਿਖਲਾਈ ਆਦਿ ਤਹਿਤ ਸਾਰੀਆਂ ਵਿਕਾਸ ਗਤੀਵਿਧੀਆਂ ਮੁਹੱਈਆ ਕਰਵਾਈਆਂ ਜਾਣ।
2. ਰਾਜ ਦੇ ਖੇਤੀਬਾੜੀ ਵਿਭਾਗ ਅਤੇ ਵਿਸਥਾਰ ਏਜੰਸੀਆਂ ਰਾਹੀਂ ਹੁਨਰ ਵਿਕਾਸ ਲਈ 5-10 ਅਨੁਸੂਚਿਤ ਜਾਤੀ, ਅਨੁਸੂਚਿਤ ਕਬੀਲੇ ਕਿਸਾਨਾਂ ਦੇ ਸਮੂਹ ਸਥਾਪਤ ਕੀਤੇ ਜਾਣ ਅਤੇ ਇਸ ਸਮੂਹ ਨੂੰ ਪੈਕੇ ਦੇ ਰੂਪ ਵਿੱਚ ਟਰੈਕਟਰ ਸਮੇਤ ਹੋਰ ਸਾਜ਼ੋ ਸਾਮਾਨ, ਬਿਜਲੀਕਰਨ ਹੋਏ ਪਿੰਡਾਂ ਲਈ ਟਿਊਬਵੈਲ ਅਤੇ ਬਿਜਲੀਕਰਨ ਨਾ ਹੋਏ ਪਿੰਡਾਂ ਲਈ ਪੰਪ ਸੈਟ ਦਿੱਤਾ ਜਾਵੇ। ਇਸ ਦੇ ਨਾਲ ਹੀ ਇਹਨਾਂ ਨੂੰ ਹੋਰ ਖੇਤੀਬਾੜੀ ਨਿਵੇਸ਼ ਜਿਵੇਂ ਕਿ ਵਧੀਆ ਕੁਆਲਟੀ ਦੇ ਬੀਜ, ਕੀੜੇ ਮਾਰ ਦਵਾਈਆਂ, ਖਾਦ ਆਦਿ ਵੀ ਮੁਹੱਈਆ ਕਰਵਾਏ ਜਾਣ। ਕਿਸਾਨਾਂ ਦੇ ਇਸ ਸਮੂਹ ਨੂੰ ਢੁੱਕਵੀਆਂ ਫਸਲਾਂ ਬੀਜਣ ਅਤੇ ਹੋਰ ਖੇਤੀਬਾੜੀ ਗਤੀਵਿਧੀਆਂ ਜਿਵੇਂ ਕਿ ਮੱਛੀ ਪਾਲਣ, ਪਸ਼ੂ ਪਾਲਣ, ਬਾਗਬਾਨੀ ਆਦਿ ਵਿੱਚ ਸਿਖਲਾਈ ਵੀ ਦਿੱਤੀ ਜਾਵੇ।
3. ਹਰੇਕ ਜਿਲ੍ਹੇ ਵਿੱਚ ਸਿਖਿਅਕ ਸੰਸਥਾ ਦੇ ਨਾਮ ਹੇਠਾਂ ਇਕ ਸਿਖਿਅਕ ਭਵਨ ਦੀ ਸਥਾਪਨਾ ਕੀਤੀ ਜਾਵੇ। ਇਸ ਸਿਖਿਅਕ ਸੰਸਥਾ ਵਿੱਚ ਨਵੇਂਦਿਆ ਵਿਦਿਆਲਾ ਅਤੇ ਕੇਂਦਰੀ ਵਿਦਿਆਲਾ ਦੀ ਤਰਜ਼ ਤੇ ਖੇਡ, ਮਲਟੀਪਰਪਸ ਹਾਲ, ਇੰਟਰਮੀਡੀਏਟ ਕਾਲਜ ਸਮੇਤ ਖੇਡ ਸਿੱਖਿਆ ਜਿਹੀਆਂ ਸਹੂਲਤਾਂ ਮੁਹੱਈਆ ਕਰਵਾਈਆਂ ਜਾਣ। ਇਸ ਸਿਖਿਅਕ ਸੰਸਥਾ ਵਿੱਚ +1 ਤੋਂ 2 ਤੱਕ ਕਲਾਸਾਂ ਹੋਣ ਅਤੇ 70% ਅਨੁਸੂਚਿਤ ਜਾਤੀਆਂ/ਅਨੁਸੂਚਿਤ ਕਬੀਲਿਆਂ ਤੇ ਲੜਕੇ ਅਤੇ ਲੜਕੀਆਂ ਅਤੇ 30% ਜਨਰਲ ਅਬਾਦੀ ਵਿਚੋਂ ਲੜਕੇ ਅਤੇ ਲੜਕੀਆਂ ਲਈ ਹੋਸਟਲ ਦੀ ਸਹੂਲਤ ਹੋਵੇ। ਇਸ ਸੰਸਥਾ ਦਾ 70% ਖਰਚਾ ਐਸ.ਸੀ.ਪੀ. ਵਿਚੋਂ ਅਤੇ 30% ਖਰਚਾ ਜਨਰਲ ਪਲਾਨ ਵਿਚੋਂ ਕੀਤਾ ਜਾਵੇ।
4. ਹਰੇਕ ਮੰਡਲ ਹੈਡ ਕੁਆਟਰ ਤੇ ਇਕ ਪੋਲੀਟੈਕਨਿਕ ਕਾਲਜ ਸਥਾਪਤ ਕੀਤਾ ਜਾਵੇ। ਇਸ ਤੋਂ ਇਲਾਵਾ ਖਾਸ ਤੌਰ ਤੇ ਅਨੁਸੂਚਿਤ ਜਾਤੀਆਂ/ਅਨੁਸੂਚਿਤ ਕਬੀਲਿਆਂ ਲਈ ਨਰਸਿੰਗ, ਭੌਤਿਕ ਚਿਕਿਤਸਾ, ਰਿਡਆਲੋਜਿਸਟ ਲਈ 1 ਜਾਂ 2 ਨਰਸਿੰਗ/ਪੈਰਾ ਮੈਡੀਕਲ ਕੋਰਸਾਂ ਦੀ ਸਿਖਲਾਈ ਕਾਲਜ ਮੁਹੱਈਆ ਕਰਵਾਏ ਜਾਣ। ਅਨੁਸੂਚਿਤ ਜਾਤੀਆਂ/ਅਨੁਸੂਚਿਤ ਕਬੀਲਿਆਂ ਦੀਆਂ ਲੜਕੀਆਂ ਦੀ ਖਾਸ ਤੌਰ ਤੇ ਨਰਸਿੰਗ ਕਾਲਜਾਂ ਨੂੰ ਮੈਡੀਕਲ ਕਾਲਜਾਂ ਨਾਲ ਜੋੜਿਆ ਜਾਵੇ। ਇਸ ਸੰਸਥਾ ਦਾ 70% ਖਰਚਾ ਐਸ.ਸੀ.ਪੀ. ਵਿਚੋਂ ਅਤੇ 30% ਜਨਰਲ ਪਲਾਨ ਵਿਚੋਂ ਹੋਵੇਗਾ। ਇਹਨਾਂ ਸਿਖਲਾਈ ਕੋਰਸਾਂ ਨੂੰ ਚਲਾਉਣ ਲਈ ਖਰਚਾ ਰਾਜ ਦੀ ਰਾਖਵੀ ਰੱਖੀ ਐਸ.ਸੀ.ਪੀ. ਰਾਸ਼ੀ ਵਿਚੋਂ ਕੀਤਾ ਜਾਵੇਗਾ।
5. ਵੱਖ ਵੱਖ ਮੁਕਾਬਲੇ ਦੀਆਂ ਪ੍ਰੀਖਿਆਵਾਂ ਵਿੱਚ ਬੈਠਣ ਵਾਲੇ ਵਿਦਿਆਰਥੀਆਂ ਲਈ ਯੂਨੀਵਰਸਿਟੀ ਅਤੇ ਕਾਲਜਾਂ ਵਿਚ ਸਿਖਲਾਈ-ਕਮ-ਅਗਵਾਈ ਕੇਂਦਰ ਖੋਲ੍ਹੇ ਜਾਣ। ਇਹਨਾਂ ਸਿਖਲਾਈ-ਕਮ-ਅਗਵਾਈ ਕੇਂਦਰਾਂ ਤੇ ਆਉਣ ਵਾਲਾ ਖਰਚਾ ਐਸ.ਸੀ.ਪੀ. /ਟੀ ਐਸ .ਪੀ . ਵਿਚੋਂ ਪੂਰਾ ਕੀਤਾ ਜਾਵੇ।
6. ਅਨੁਸੂਚਿਤ ਜਾਤੀਆਂ/ਅਨੁਸੂਚਿਤ ਕਬੀਲਿਆਂ ਦੇ ਬੇ-ਰੋਜਗਾਰ ਯੁਵਕਾਂ ਨੂੰ ਰੋਜਗਾਰ ਯੋਗ ਹੁਨਰ ਦੀ ਸਿਖਲਾਈ ਦੇਣ ਲਈ ਹਰੇਕ ਜਿਲ੍ਹੇ ਵਿੱਚ ਵਧੀਆ ਕੁਆਲਿਟੀ ਦੇ ਕੇਂਦਰ ਸਥਾਪਤ ਕੀਤੇ ਜਾਣ ਤਾਂ ਜੋ ਇਹਨਾਂ ਨੂੰ ਜਿਲ੍ਹੇ ਦੇ ਅੰਦਰ ਅਤੇ ਬਾਹਰ ਰੋਜ਼ਗਾਰ ਦੇ ਮੌਕੇ ਮੁਹੱਈਆ ਹੋ ਸਕਣ। ਬੇ-ਰੋਜਗਾਰ ਯੁਵਕਾਂ ਦੀਆਂ ਸਮੱਸਿਆਵਾਂ ਨੂੰ ਨਜਿੱਠਣ ਲਈ ਰਾਜ ਵਿੱਚ ਵੱਡੇ ਪੱਧਰ ਤੇ ਸਿਖਲਾਈ ਕੋਰਸ (ਆਮ ਸਿਖਲਾਈ ਕੋਰਸ ਨਹੀਂ) ਸ਼ੁਰੂ ਕੀਤੇ ਜਾਣੇ ਚਾਹੀਦੇ ਹਨ। ਇਹ ਕੈਂਪਸੂਲ ਸਿਖਲਾਈ ਕੋਰਸ 4-5 ਮਹੀਨਿਆਂ ਦੀ

ਸਿਧਾਂਤਕ ਸਿਖਲਾਈ, ਅਤੇ ਪਰਸਨਲ ਮੈਨੇਜਮੈਂਟ, ਵਿੱਤੀ ਮੈਨੇਜਮੈਂਟ, ਬਜਾਰੀ ਮੈਨੇਜਮੈਂਟ ਲਈ 6-7 ਮਹੀਨਿਆਂ ਦੀ ਪ੍ਰੈਕਟੀਕਲ ਸਿਖਲਾਈ ਹੋਣੀ ਚਾਹੀਦੀ ਹੈ। ਅਜਿਹੇ ਸਿੱਖਿਅਕ ਵਿਅਕਤੀਆਂ ਵੱਲੋਂ ਸਮੂਹ ਵਿੱਚ ਉਤਪਾਦਨ ਧੰਦੇ, ਉਨ੍ਹਾਂ ਖੇਤਰਾਂ ਵਿੱਚ ਸ਼ੁਰੂ ਕਰਨ ਲਈ ਜਿੱਥੇ ਪਹਿਲਾਂ ਹੀ ਸਹੂਲਤਾਂ ਉਪਲੱਬਧ ਹੋਣ, ਸਸਤੇ ਵਿਆਜ ਦਰਾਂ ਤੇ ਬੈਂਕਾਂ, ਐਸ.ਸੀ./ਐਸ.ਟੀ. ਵਿਕਾਸ ਕਾਰਪੋਰੇਸ਼ਨ ਤੋਂ ਕਰਜ਼ੇ ਮਹੁੱਈਆ ਕਰਾਉਣੇ ਚਾਹੀਦੇ ਹਨ। ਅਨੁਸੂਚਿਤ ਜਾਤੀਆਂ/ਅਨੁਸੂਚਿਤ ਕਬੀਲਿਆਂ ਦੇ ਇਹਨਾਂ ਸਿੱਖਿਅਕ ਉੱਦਮੀਆਂ ਨੂੰ ਉਤਪਾਦਨ ਵੇਚਣ ਲਈ ਜਿਲ੍ਹਾ ਪੱਧਰ ਦੀ ਮਾਰਕਿਟ ਵਿੱਚ ਵਪਾਰਕ ਸਮੂਹ ਹੋਣੇ ਚਾਹੀਦੇ ਹਨ ਅਤੇ ਇਹਨਾਂ ਨੂੰ ਦੁਕਾਨਾਂ/ ਆਊਟਲੈਟ ਅਲਾਟ ਕੀਤੇ ਜਾਣੇ ਚਾਹੀਦੇ ਹਨ।

7. ਵੱਖ ਵੱਖ ਇੰਜਨੀਅਰਿੰਗ ਕਾਲਜਾਂ, ਮੈਡੀਕਲ ਕਾਲਜਾਂ ਅਤੇ ਹੋਰ ਸੇਵਾਵਾਂ ਵਿੱਚ ਦਾਖਲਾ ਲੈਣ ਲਈ ਮੁਕਾਬਲਾ ਪ੍ਰੀਖਿਆਵਾਂ ਦੀ ਤਿਆਰੀ ਕਰ ਰਹੇ ਵਿਦਿਆਰਥੀਆਂ ਨੂੰ ਪ੍ਰਾਈਵੇਟ ਸਿਖਲਾਈ ਕੇਂਦਰਾਂ ਵਿੱਚ ਦਾਖਲਾ ਲੈਣ ਲਈ ਆਗਿਆ ਦੇ ਦਿੱਤੀ ਜਾਵੇ ਅਤੇ ਉਹਨਾਂ ਦੀ ਪੂਰੀ ਫੀਸ ਸਰਕਾਰ ਵੱਲੋਂ ਐਸ.ਸੀ.ਪੀ./ਟੀ. ਐਸ .ਪੀ ਫੰਡਾਂ ਵਿੱਚੋਂ ਅਦਾ ਕੀਤੀ ਜਾਣੀ ਚਾਹੀਦੀ ਹੈ।
8. ਜਿਵੇਂ ਕਿ ਯੂ .ਪੀ .ਵਿੱਚ ਕੀਤਾ ਜਾ ਰਿਹਾ ਹੈ, ਸਰਕਾਰ ਵੱਲੋਂ ਮਾਨਤਾ ਪ੍ਰਾਪਤ ਸਮਾਜਿਕ ਸੰਸਥਾਵਾਂ ਨੂੰ ਖਾਸ ਤੌਰ ਤੇ ਅਨੁਸੂਚਿਤ ਜਾਤੀਆਂ/ਅਨੁਸੂਚਿਤ ਕਬੀਲਿਆਂ ਦੀਆਂ ਲੜਕੀਆਂ ਲਈ ਹਰੇਕ ਬਲਾਕ ਪੱਧਰ ਤੇ ਇੰਟਰਮੀਡੀਏਟ ਅਤੇ ਡਿਗਰੀ ਕਾਲਜ ਖੋਲ੍ਹਣ ਲਈ 20 ਤੋਂ 40 ਲੱਖ ਰੁਪਏ ਇੱਕ ਵਾਰ ਵਿੱਤੀ ਸਹਾਇਤਾ ਯੁਕਮਸ.ਤ ਦੇਣ ਲਈ ਵਿਚਾਰ ਕਰ ਲਿਆ ਜਾਵੇ।
9. ਉਨ੍ਹਾਂ ਜਿਲ੍ਹਿਆਂ ਵਿੱਚ ਜਿੱਥੇ ਅਨੁਸੂਚਿਤ ਜਾਤੀਆਂ/ਅਨੁਸੂਚਿਤ ਕਬੀਲਿਆਂ ਦੀ ਪ੍ਰਤੀਸ਼ਤਤਾ ਜ਼ਿਆਦਾ ਹੈ, ਉਥੇ ਅਨੁਸੂਚਿਤ ਜਾਤੀਆਂ /ਅਨੁਸੂਚਿਤ ਕਬੀਲਿਆਂ ਦੇ ਲੜਕੇ ਤੇ ਲੜਕੀਆਂ ਲਈ ਰਿਹਾਇਸ਼ੀ ਸਕੂਲ ਸਥਾਪਤ ਕਰ ਲੈਣੇ ਚਾਹੀਦੇ ਹਨ। ਇਹਨਾਂ ਰਿਹਾਇਸ਼ੀ ਸਕੂਲਾਂ ਵਿੱਚ ਪੇਸ਼ੇਵਰ ਸਿਖਲਾਈ-ਕਮ-ਅਗਵਾਈ ਕੇਂਦਰ/ਖੇਡ ਕੇਂਦਰ ਅਤੇ ਸਭਿਆਚਾਰ ਕੇਂਦਰਾਂ ਦੀ ਸਹੂਲਤ ਦਿੱਤੀ ਜਾਣੀ ਚਾਹੀਦੀ ਹੈ। ਅਨੁਸੂਚਿਤ ਜਾਤੀਆਂ/ਅਨੁਸੂਚਿਤ ਕਬੀਲਿਆਂ ਦੀ ਬਹੁਤਾਤ ਵਾਲੇ ਖੇਤਰਾਂ ਵਿੱਚ ਆਈ.ਟੀ.ਆਈ . ਸਥਾਪਤ ਕਰਕੇ ਵੱਖ ਵੱਖ ਪੇਸ਼ੇਵਰ ਕਿੱਤਿਆਂ ਜਿਵੇਂ ਇਲੈਕਟ੍ਰੀਕਲ, ਟੈਕਨੀਕਲ, ਡਰਾਫਟਸਮੈਨ, ਮਕੈਨਿਕ, ਪਲੰਬਰ, ਫੈਸ਼ਨ ਡਿਜ਼ਾਇਨਿੰਗ, ਕੰਪਿਊਟਰ, ਡਾਟਾ ਐਂਟਰੀ ਉਪਰੇਟਰ ਆਦਿ ਵਿੱਚ ਸਿਖਲਾਈ ਦੇਣ ਦੀ ਲੋੜ ਹੈ। ਅਨੁਸੂਚਿਤ ਜਾਤੀਆਂ/ਅਨੁਸੂਚਿਤ ਕਬੀਲਿਆਂ ਦੇ ਲੜਕੇ/ਲੜਕੀਆਂ ਨੂੰ ਸਵੈ ਰੋਜਗਾਰ ਮੁਹੱਈਆ ਕਰਾਉਣ ਲਈ ਤਕਨੀਕੀ ਸਿੱਖਿਆ ਨੂੰ ਬਣਦੀ ਮਹੱਤਤਾ ਦੇਣੀ ਚਾਹੀਦੀ ਹੈ।
10. ਪ੍ਰਾਈਵੇਟ ਕਾਲਜਾਂ ਅਤੇ ਸੰਸਥਾਵਾਂ ਵਿੱਚ ਪੜ੍ਹਦੇ ਅਨੁਸੂਚਿਤ ਜਾਤੀਆਂ/ਅਨੁਸੂਚਿਤ ਕਬੀਲਿਆਂ ਦੇ ਵਿਦਿਆਰਥੀਆਂ ਦੀ ਪੜ੍ਹਾਈ ਦੀ ਫੀਸ ਸਮਾਜ ਭਲਾਈ ਵਿਭਾਗ/ਕਬੀਲਾ ਭਲਾਈ ਵਿਭਾਗ ਵੱਲੋਂ ਐਸ.ਸੀ.ਪੀ./ਟੀ. ਐਸ .ਪੀ .ਵਿੱਚੋਂ ਪੂਰਨ ਤੌਰ ਤੇ ਅਦਾ ਕੀਤੀ ਜਾਣੀ ਚਾਹੀਦੀ ਹੈ।
11. ਜਿਵੇਂ ਕਿ ਯੂ .ਪੀ ਵਿੱਚ ਕੀਤਾ ਜਾ ਰਿਹਾ ਹੈ, ਸਰਕਾਰ ਵੱਲੋਂ ਸਾਰੇ ਆਮਦਨ ਗਰੁੱਪਾਂ ਦੇ ਪਹਿਲੀ ਤੋਂ ਦਸਵੀਂ ਜਮਾਤ ਵਿੱਚ ਪੜ੍ਹ ਰਹੇ ਅਨੁਸੂਚਿਤ ਜਾਤੀਆਂ/ਅਨੁਸੂਚਿਤ ਕਬੀਲਿਆਂ ਦੇ ਵਿਦਿਆਰਥੀਆਂ ਨੂੰ ਵਜ਼ੀਫਾ ਮੁਹੱਈਆ ਕਰਾਉਣਾ ਚਾਹੀਦਾ ਹੈ। ਵਜ਼ੀਫੇ ਦੀ ਦਰ ਰਾਜ ਸਰਕਾਰ ਵੱਲੋਂ ਨਿਰਧਾਰਤ ਕਰ ਲਈ ਜਾਵੇ ।
12. ਸੜਕ ਅਤੇ ਕਨੈਕਟੀਵਿਟੀ ਇੱਕ ਹੋਰ ਮਹੱਤਵਪੂਰਨ ਸੈਕਟਰ ਹੈ ਜੋ ਕਿ ਪਿੰਡ ਵਾਸੀਆਂ ਦੀ ਅਬਾਦੀ ਤੇ ਸੰਚਾਰ ਨੂੰ ਪ੍ਰਭਾਵਿਤ ਕਰਦਾ ਹੈ। 50-60% ਅਨੁਸੂਚਿਤ ਜਾਤੀਆਂ/ਅਨੁਸੂਚਿਤ ਕਬੀਲਿਆਂ ਦੀ ਵੱਸੋ ਵਾਲੇ ਪਿੰਡਾਂ ਨੂੰ ਪਹਿਲਾਂ ਚੁਣ ਕੇ ਸੜਕਾਂ ਨਾਲ ਜੋੜਣ ਦੀ ਲੋੜ ਹੈ। ਭਾਰਤ ਨਿਰਮਾਣ ਪ੍ਰੋਗਰਾਮ ਅਧੀਨ

ਅਨੁਸੂਚਿਤ ਜਾਤੀਆਂ/ਅਨੁਸੂਚਿਤ ਕਬੀਲਿਆਂ ਦੇ ਪਿੰਡਾਂ ਦੇ ਵਿਕਾਸ ਦਾ ਟੀਚਾ ਰੱਖਿਆ ਜਾਵੇ।

13. ਉਹਨਾਂ ਪਿੰਡਾਂ ਵਿੱਚ ਖਾਸ ਤੌਰ ਤੇ ਅਨੁਸੂਚਿਤ ਜਾਤੀਆਂ /ਅਨੁਸੂਚਿਤ ਕਬੀਲਿਆਂ ਦੀ ਬਹੁਤਾਤ ਵਾਲੇ ਖੇਤਰਾਂ ਵਿੱਚ ਜਿੱਥੇ ਜਮੀਨ ਉਪਲੱਬਧ ਨਹੀਂ ਹੈ, ਨੂੰ ਜਮੀਨ ਖਰੀਦ ਕੇ ਬੇ-ਘਰਿਆਂ ਨੂੰ ਅਲਾਟ ਕੀਤੀ ਜਾਣੀ ਚਾਹੀਦੀ ਹੈ ਤਾਂ ਜੋ ਉਹ ਇੰਦਰਾ ਆਵਾਸ ਯੋਜਨਾ ਤਹਿਤ ਆਪਣੇ ਘਰ ਉਸਾਰ ਸਕਣ।
14. ਰਾਜ ਵਿੱਚ ਜੰਗਲਾਤ ਪਿੰਡਾਂ ਨੂੰ ਮਾਲੀ ਪਿੰਡਾਂ ਵਿੱਚ ਬਦਲਣ ਦੀ ਲੋੜ ਹੈ ਜਿੱਥੇ ਘੱਟੋ ਘੱਟ ਮੁੱਢਲੀਆਂ ਸਹੂਲਤਾਂ ਜਿਵੇਂ ਸਿੱਖਿਆ, ਮਕਾਨ, ਪਾਣੀ ਸਿਹਤ ਸੇਵਾਵਾਂ, ਸੜਕ ਸੰਪਰਕ, ਮੁਹੱਈਆ ਕਰਾਉਣੀਆਂ ਬਣਦੀਆਂ ਹਨ।
15. ਪਾਣੀ ਰਹਿਤ ਪਿੰਡਾਂ ਨੂੰ ਪਾਣੀ ਵਾਲੇ ਪਿੰਡਾਂ ਵਿੱਚ ਬਦਲਣ ਲਈ ਵੀ ਇਹਨਾਂ ਫੰਡਾਂ ਦੀ ਜਿਆਦਾ ਤੋ ਜਿਆਦਾ ਵਰਤੋਂ ਕੀਤੀ ਜਾਵੇ ਤਾਂ ਜੋ ਮਲੀਨ ਧੰਦਾ ਕਲੋਨੀਆਂ ਨੂੰ ਮੁੜ ਵਸੋਬਾ ਪ੍ਰੋਗਰਾਮ ਤਹਿਤ ਵਿਕਸਿਤ ਕੀਤਾ ਜਾ ਸਕੇ।
16. ਅਨੁਸੂਚਿਤ ਜਾਤੀਆਂ/ਅਨੁਸੂਚਿਤ ਕਬੀਲਿਆਂ ਦੀ ਬਹੁਤਾਤ ਵਾਲੇ ਖੇਤਰਾਂ ਵਿੱਚ ਹਮੇ-ਾ ਹੀ ਅੰਨ ਦੀ ਘਾਟ ਰਹਿੰਦੀ ਹੈ ਅਤੇ ਰਾਜ ਸਰਕਾਰ ਨੂੰ ਇਹ ਸੁਝਾਓ ਹੈ ਕਿ 5-10 ਅਨੁਸੂਚਿਤ ਜਾਤੀਆਂ/ਅਨੁਸੂਚਿਤ ਕਬੀਲਿਆਂ ਦੇ ਸੈਲਫ ਹੈਲਪ ਗਰੁੱਪ ਬਣਾਏ ਜਾਣ ਅਤੇ ਇਹਨਾਂ ਨੂੰ ਜ਼ਰੂਰੀ ਚੀਜ਼ਾਂ ਦੀ ਵੰਡ ਲਈ ਰਾਸਨ ਡਿਊ ਅਲਾਟ ਕੀਤੇ ਜਾਣ। ਇਸ ਮੰਤਵ ਲਈ 5 ਲੱਖ ਤੱਕ ਸਬਸਿਡੀ /ਕਰਜਾ ਜੋ ਕਿ ਮੋੜਨਯੋਗ ਹੋਵੇ, ਵੀ ਮੁਹੱਈਆ ਕਰਵਾਇਆ ਜਾ ਸਕਦਾ ਹੈ।
17. ਅਨੁਸੂਚਿਤ ਜਾਤੀਆਂ/ਅਨੁਸੂਚਿਤ ਕਬੀਲਿਆਂ ਦੇ 18-21 ਸਾਲ ਦੇ ਯੁਵਕ ਜਿੰਨ੍ਹਾਂ ਨੇ ਮੈਟ੍ਰਿਕ ਪਾਸ ਕੀਤੀ ਹੋਵੇ, ਨੂੰ ਕਾਂਸਟੇਬਲ ਅਤੇ ਹੋਮ ਗਾਰਡ ਲਈ ਮੌਜੂਦਾ ਪੁਲਿਸ ਹੋਮ ਗਾਰਡ ਸਿਖਲਾਈ ਕੇਂਦਰਾਂ ਵਿੱਚ ਸਿਖਲਾਈ ਦਿੱਤੀ ਜਾਵੇ। ਜਦੋਂ ਕਿ ਹੋਮ ਗਾਰਡ, ਪਿੰਡ ਬਚਾਓ ਕਮੇਟੀਆਂ ਦੇ ਤੌਰ ਤੇ ਪਿੰਡਾਂ ਦੀ ਸੁਰੱਖਿਆ ਦਾ ਕੰਮ ਵੇਖਣਗੇ ਅਤੇ ਪੁਲਿਸ ਦੀ ਟਰੇਨਿੰਗ ਲੈਣ ਵਾਲਿਆਂ ਨੂੰ ਰਾਜ ਸਰਕਾਰ ਵੱਲੋਂ ਬਤੌਰ ਕਾਂਸਟੇਬਲ ਭਰਤੀ ਕੀਤਾ ਜਾਵੇ। ਇਸੇ ਤਰ੍ਹਾਂ ਆਵਾਜਾਈ ਨਿਗਮ ਰਾਹੀਂ 5000 ਅਨੁਸੂਚਿਤ ਜਾਤੀਆਂ/ਅਨੁਸੂਚਿਤ ਕਬੀਲਿਆਂ ਦੇ ਯੁਵਕਾਂ ਨੂੰ ਕੰਡਕਟਰ/ਡਰਾਈਵਰ ਦੇ ਕੰਮ ਦੀ ਸਿਖਲਾਈ ਦਿੱਤੀ ਜਾਵੇ।
18. ਰਾਜ ਸਰਕਾਰ ਨੂੰ ਸਲਾਹ ਦਿੱਤੀ ਗਈ ਸੀ ਕਿ ਅਨੁਸੂਚਿਤ ਜਾਤੀਆਂ/ਅਨੁਸੂਚਿਤ ਕਬੀਲਿਆਂ ਦੀਆਂ ਲੜਕੀਆਂ ਜਿੰਨ੍ਹਾਂ ਨੇ ਇੰਟਰਮੀਡੀਏਟ ਪਾਸ ਕੀਤੀ ਹੋਵੇ, ਨੂੰ ਕੰਨਿਆਂ ਧੰਨ ਵਜੋਂ 25000/-ਰੁਪਏ ਦਿੱਤੇ ਜਾਣ।
19. ਸ਼ਹਿਰੀ ਸਲੱਮ ਖੇਤਰਾਂ ਵਿੱਚ ਅਨੁਸੂਚਿਤ ਜਾਤੀਆਂ ਦੀਆਂ ਲੋੜਾਂ ਨੂੰ ਹੱਲ ਕਰਨ ਲਈ ਮਲਟੀਪਰਪਸ ਕੰਮਿਊਨਟੀ ਹਾਲ ਸਥਾਪਤ ਕਰਨ ਦੀ ਲੋੜ ਹੈ।

\*\*\*\*\*



ਪੰਜਾਬ ਸਰਕਾਰ  
ਅਨੁਸੂਚਿਤ ਜਾਤੀਆਂ ਅਤੇ ਪੱਛੜੀਆਂ ਸ਼੍ਰੇਣੀਆਂ, ਭਲਾਈ ਵਿਭਾਗ

ਸੇਵਾ ਵਿਖੇ

ਰਾਜ ਵਿੱਚ ਸਮੂਹ ਵਿਭਾਗਾਂ ਦੇ ਮੁੱਖੀ/ਸਮੂਹ ਮੰਡਲ ਕਮਿਸ਼ਨਰ/ਡਿਪਟੀ ਕਮਿਸ਼ਨਰ/ਵਧੀਕ ਡਿਪਟੀ ਕਮਿਸ਼ਨਰ(ਵਿਕਾਸ)-ਕਮ-ਨੌਡਲ ਅਫਸਰ ਐਸ.ਸੀ.ਪੀ

ਨੰ: 3/2/2003-ਐਸ.ਏ. II/474

ਮਿਤੀ, ਚੰਡੀਗੜ੍ਹ: 11 ਮਾਰਚ, 2003

**ਵਿਸਾ:** ਪੰਜਾਬ ਰਾਜ ਵਿੱਚ ਸਪੈਸ਼ਲ ਕੰਪੋਨੈਂਟ ਪਲਾਨ ਲਈ ਮਹਾਰਾਸ਼ਟਰ ਮਾਡਲ ਲਾਗੂ ਕਰਨ ਬਾਰੇ।

ਅਨੁਸੂਚਿਤ ਜਾਤੀਆਂ ਦੀ ਭਲਾਈ ਲਈ ਸਪੈਸ਼ਲ ਕੰਪੋਨੈਂਟ ਪਲਾਨ ਅਧੀਨ ਰੱਖੇ ਫੰਡਾਂ ਦੀ ਜਨਰਲ ਸੈਕਟਰ ਵਿੱਚ ਪੱਥਰਦਲੀ ਨੂੰ ਰੋਕਣ ਲਈ ਰਾਜ ਸਰਕਾਰ ਵੱਲੋਂ ਗੌਰ ਨਾਲ ਵਿਚਾਰ ਕਰਨ ਉਪਰੰਤ ਸਪੈਸ਼ਲ ਕੰਪੋਨੈਂਟ ਪਲਾਨ ਅਧੀਨ ਵੱਖ-ਵੱਖ ਵਿਭਾਗਾਂ ਦੀਆਂ ਸਕੀਮਾਂ ਨੂੰ ਲਾਗੂ ਕਰਨ ਲਈ ਮਹਾਰਾਸ਼ਟਰ ਮਾਡਲ ਨੂੰ ਹੇਠ ਦਰਸਾਈਆਂ ਸ਼ਰਤਾਂ ਤੇ ਲਾਗੂ ਕਰਨ ਦਾ ਫੈਸਲਾ ਲਿਆ ਹੈ:-

1. ਪੰਜਾਬ ਰਾਜ ਵਿੱਚ ਸਪੈਸ਼ਲ ਕੰਪੋਨੈਂਟ ਪਲਾਨ ਲਈ ਮਹਾਰਾਸ਼ਟਰ ਮਾਡਲ ਵਿੱਤੀ ਸਾਲ 2003-04 ਤੋਂ ਲਾਗੂ ਕੀਤਾ ਜਾਵੇਗਾ। ਰਾਜ ਦੇ ਯੋਜਨਾ ਉਪਬੰਧਾਂ ਵਿੱਚੋਂ ਸਪੈਸ਼ਲ ਕੰਪੋਨੈਂਟ ਪਲਾਨ ਲਈ ਰਾਜ ਵਿੱਚ ਅਨੁਸੂਚਿਤ ਜਾਤੀਆਂ ਦੀ ਵੱਸੋ ਦੀ ਪ੍ਰਤੀਸ਼ਤਤਾ ਦੇ ਅਨੁਪਾਤ ਅਨੁਸਾਰ ਵੱਖਰੇ ਫੰਡ ਮੁਹੱਈਆਂ ਕਰਵਾਏ ਜਾਣਗੇ।
2. ਯੋਜਨਾਬੰਦੀ ਵਿਭਾਗ ਵੱਲੋਂ ਰਾਜ ਦੀ ਯੋਜਨਾ ਤਿਆਰ ਕਰਦੇ ਸਮੇਂ ਅਤੇ ਵਿੱਤ ਵਿਭਾਗ ਵੱਲੋਂ ਬਜਟ ਤਿਆਰ ਕਰਦੇ ਸਮੇਂ ਸਪੈਸ਼ਲ ਕੰਪੋਨੈਂਟ ਪਲਾਨ ਅਧੀਨ ਉਪਬੰਧ ਰਾਜ ਵਿੱਚ ਅਨੁਸੂਚਿਤ ਜਾਤੀਆਂ ਦੀ ਵੱਸੋ ਦੀ ਪ੍ਰਤੀਸ਼ਤਤਾ ਦੇ ਬਰਾਬਰ ਨਿਰਧਾਰਤ ਕਰਕੇ ਭਲਾਈ ਵਿਭਾਗ ਦੇ ਸਿੰਗਲ ਬਜਟ ਡਿਮਾਂਡ ਹੈਂਡ ਵਿੱਚ ਯਕਮੁਸ਼ਤ ਮੁਹੱਈਆਂ ਕਰਵਾਏ ਜਾਣਗੇ।
3. ਪ੍ਰਮੁੱਖ ਸਕੱਤਰ ਭਲਾਈ, ਪ੍ਰਮੁੱਖ ਸਕੱਤਰ ਯੋਜਨਾਬੰਦੀ, ਅਤੇ ਪ੍ਰਮੁੱਖ ਸਕੱਤਰ ਵਿੱਤ ਜਾਂ ਉਹਨਾਂ ਦੇ ਨੁਮਾਇੰਦਿਆਂ ਦੀ ਇਕ ਕਮੇਟੀ ਸਪੈਸ਼ਲ ਕੰਪੋਨੈਂਟ ਪਲਾਨ ਦੇ ਯਕਮੁਸ਼ਤ ਫੰਡਾਂ ਦੀ ਵੰਡ ਕਰਨ/ਪੱਥਰਦਲੀ ਕਰਨ ਅਤੇ ਸਪੈਸ਼ਲ ਕੰਪੋਨੈਂਟ ਪਲਾਨ ਸਕੀਮਾਂ ਦਾ ਨਿਰੀਖਣ ਕਰਨ ਦਾ ਕੰਮ ਕਰੇਗੀ।

4. ਭਲਾਈ ਵਿਭਾਗ, ਸਪੈਸ ਲ ਕੰਪੋਨੈਟ ਪਲਾਨ ਅਧੀਨ ਬੁੱਕ ਕੀਤੇ ਫੰਡਾਂ ਦੇ ਅੰਦਰ -ਅੰਦਰ ਕਿਸੇ ਵਿਸ਼ੇਸ਼ ਸਕੀਮ ਦੀ ਲੋੜ ਅਨੁਸਾਰ, ਲਾਭਪਾਤਰੀ ਸਕੀਮਾਂ ਦੇ ਉਪਬੰਧਾਂ ਵਿੱਚ ਵਾਧਾ/ਘਾਟਾ ਕਰੇਗਾ। ਪਰ ਲਾਭਪਾਤਰੀ ਸਕੀਮਾਂ ਵਿੱਚੋਂ ਬੁਨਿਆਦੀ ਢਾਂਚਾ ਸਕੀਮਾਂ ਵਿੱਚ ਪੱਥਰਦਲੀ ਯੋਜਨਾਬੰਦੀ ਵਿਭਾਗ ਅਤੇ ਵਿੱਤ ਵਿਭਾਗ ਦੀ ਪ੍ਰਵਾਨਗੀ ਤੋਂ ਬਿਨਾਂ ਨਹੀਂ ਹੋਵੇਗੀ।
5. ਪ੍ਰਵਾਨ ਕੀਤੀਆਂ ਸਕੀਮਾਂ ਨੂੰ ਧਿਆਨ ਵਿੱਚ ਰੱਖਦਿਆਂ, ਭਲਾਈ ਵਿਭਾਗ ਫੰਡ ਜਾਰੀ ਕਰਵਾਉਣ ਲਈ ਹਰ ਮਹੀਨੇ ਵਿੱਤ ਵਿਭਾਗ ਨੂੰ ਪਹੁੰਚ ਕਰੇਗਾ ਤਾਂ ਕਿ ਵਿੱਤ ਵਿਭਾਗ ਵੱਲੋਂ ਵਿੱਤੀ ਸਾਲ ਦੇ ਦੌਰਾਨ ਰਾਜ ਦੀ ਯੋਜਨਾ ਵਿੱਚ ਕੀਤੀ ਗਈ ਕਿਸੇ ਕਿਸਮ ਦੀ ਕਟੌਤੀ ਨੂੰ ਅਸਾਨੀ ਨਾਲ ਲਾਗੂ ਕੀਤਾ ਜਾ ਸਕੇ।

ਉਪਰੋਕਤ ਨੂੰ ਧਿਆਨ ਵਿੱਚ ਰੱਖਦਿਆਂ ਸਮੂਹ ਵਿਭਾਗਾਂ ਨੂੰ ਰਾਜ ਵਿੱਚ ਅਨੁਸੂਚਿਤ ਜਾਤੀਆਂ ਦੇ ਲੋਕਾਂ ਦਾ ਪੱਧਰ ਉੱਚਾ ਚੁੱਕਣ ਦੇ ਮੰਤਵ ਨਾਲ ਸਪੈਸਲ ਕੰਪੋਨੈਟ ਪਲਾਨ ਲਈ ਸਕੀਮਾਂ ਤਿਆਰ ਕਰਕੇ ਡਾਇਰੈਕਟਰ ਸਪੈਸਲ ਕੰਪੋਨੈਟ ਪਲਾਨ, ਭਲਾਈ ਵਿਭਾਗ ਨੂੰ ਭੇਜਣ ਦੀ ਬੇਨਤੀ ਕੀਤੀ ਜਾਂਦੀ ਹੈ।

ਸਹੀ-  
ਅਧੀਨ ਸਕੱਤਰ, ਭਲਾਈ

ਪਿਠਾਅੰਕਣ ਨੰ: 3/2/2003-ਐਸ.ਏ II/475

ਮਿਤੀ 11.3.2003

ਉਪਰੋਕਤ ਦਾ ਇੱਕ ਉਤਾਰਾ ਪੰਜਾਬ ਸਰਕਾਰ ਦੇ ਸਾਰੇ ਵਿੱਤੀ ਕਮਿਸ਼ਨਰਾਂ/ਪ੍ਰਮੁੱਖ ਸਕੱਤਰਾਂ/ਪ੍ਰਬੰਧਕੀ ਸਕੱਤਰਾਂ ਨੂੰ ਸੂਚਨਾ ਅਤੇ ਲੋੜੀਂਦੀ ਕਾਰਵਾਈ ਹਿੱਤ ਭੇਜਿਆ ਜਾਂਦਾ ਹੈ।

ਸਹੀ-  
ਅਧੀਨ ਸਕੱਤਰ, ਭਲਾਈ

ਪੰਜਾਬ ਸਰਕਾਰ  
ਭਲਾਈ ਵਿਭਾਗ  
(ਡਾਇਰੈਕਟੋਰੇਟ ਆਫ ਸਡਿਊਲਡ ਕਾਸਟਸ ਸਬ ਪਲਾਨ)

ਅਧਿਸੂਚਨਾ  
ਮਿਤੀ 10.02.2014

ਨੰ: ਖੋ.ਅ.(ਐਸ.ਸੀ.ਐਸ.ਪੀ.)-76/2014/712 ਪੰਜਾਬ ਦੇ ਰਾਜਪਾਲ ਪ੍ਰਸੰਨਤਾਪੂਰਵਕ ਰਾਜ ਵਿੱਚ ਅਨੁਸੂਚਿਤ ਜਾਤੀਆਂ ਸਬ ਪਲਾਨ ਨੂੰ ਲਾਗੂ ਕਰਨ ਸਬੰਧੀ ਹੇਠ ਲਿਖੀਆਂ ਅਗਵਾਈ ਲੀਹਾਂ ਜਾਰੀ ਕਰਦੇ ਹਨ:-

- (ੳ) ਐਸ.ਸੀ.ਐਸ.ਪੀ. ਦਾ ਆਕਾਰ ਰਾਜ ਦੀ ਕੁੱਲ ਸਾਲਾਨਾ ਯੋਜਨਾ ਵਿੱਚੋਂ ਰਾਜ ਦੀ ਅਨੁਸੂਚਿਤ ਜਾਤੀਆਂ ਦੀ ਵਸੋਂ ਦੀ ਪ੍ਰਤੀਸ਼ਤਤਾ ਦੇ ਅਨੁਪਾਤ ਵਿੱਚ ਬਣਾਇਆ ਜਾਵੇਗਾ, ਜਿਸ ਵਿੱਚ ਰਾਜ ਦੀ ਸਾਲਾਨਾ ਯੋਜਨਾ ਦੀ ਤਰਜ਼ ਤੇ ਨਾਨ-ਬਜਟਿਡ ਉਪਬੰਧ ਵੀ ਸ਼ਾਮਲ ਹੋਣਗੇ।
- (ਅ) ਐਸ.ਸੀ.ਐਸ.ਪੀ. ਦੇ ਫੰਡ ਨਾ-ਪੱਥਬਦਲੀਯੋਗ (Non-divertible) ਹੋਣਗੇ ਪਰ ਸਾਲਾਨਾ ਯੋਜਨਾ ਫੰਡਾਂ ਦੀ ਤਰਜ਼ ਤੇ ਅਵਰਤੋਯੋਗ (lapsable) ਹੋਣਗੇ। ਐਸ.ਸੀ.ਐਸ.ਪੀ. ਅਧੀਨ ਬੁੱਕ ਹੋਏ ਫੰਡਾਂ ਦੀ ਪੱਥਬਦਲੀ ਸਕੱਤਰ ਭਲਾਈ ਦੀ ਪ੍ਰਧਾਨਗੀ ਹੇਠ ਗਠਿਤ ਕਮੇਟੀ, ਜਿਸ ਵਿੱਚ ਵਿੱਤ ਅਤੇ ਯੋਜਨਾਬੰਦੀ ਵਿਭਾਗ ਦਾ ਨੁਮਾਇੰਦਾ ਸ਼ਾਮਲ ਹੋਵੇਗਾ, ਵੱਲੋਂ ਕੀਤੀ ਜਾ ਸਕੇਗੀ। ਐਪਰ, ਐਸ.ਸੀ.ਐਸ.ਪੀ. ਫੰਡਾਂ ਦੀ ਪੱਥਬਦਲੀ ਜਨਰਲ ਸੈਕਟਰਾਂ ਵਿੱਚ ਨਹੀਂ ਕੀਤੀ ਜਾਵੇਗੀ।
- (ੲ) ਭਲਾਈ ਵਿਭਾਗ, ਐਸ.ਸੀ.ਐਸ.ਪੀ. ਦੀ ਬਣਤਰ ਅਤੇ ਲਾਗੂਕਰਨ ਦਾ ਨਿਰੀਖਣ ਕਰਨ ਸਬੰਧੀ ਨੋਡਲ ਵਿਭਾਗ ਹੋਵੇਗਾ। ਸਬੰਧਤ ਲਾਗੂਕਰਤਾ ਵਿਭਾਗਾਂ ਵੱਲੋਂ ਭਲਾਈ ਵਿਭਾਗ ਦੀ ਸਲਾਹ ਨਾਲ ਅਨੁਸੂਚਿਤ ਜਾਤੀਆਂ ਨੂੰ ਸਿੱਧਾ ਲਾਭ ਪਹੁੰਚਾਉਣ ਵਾਲੀਆਂ ਸਕੀਮਾਂ ਤਿਆਰ ਕੀਤੀਆਂ ਜਾਣਗੀਆਂ। ਪ੍ਰੰਤੂ ਜਨਰਲ ਸਕੀਮਾਂ ਦੇ ਸਬੰਧ ਵਿੱਚ ਲਾਗੂਕਰਤਾ ਵਿਭਾਗ ਇਹਨਾਂ ਸਕੀਮਾਂ ਵਿੱਚ ਸ਼ਾਮਿਲ ਐਸ.ਸੀ.ਐਸ.ਪੀ. ਹਿੱਸੇ ਸਬੰਧੀ ਹੀ ਭਲਾਈ ਵਿਭਾਗ ਦੀ ਸਲਾਹ ਲੈਣਗੇ।
- (ਸ) ਸਬੰਧਤ ਲਾਗੂਕਰਤਾ ਵਿਭਾਗ ਐਸ.ਸੀ.ਐਸ.ਪੀ. ਸਕੀਮਾਂ/ਕੰਪੋਨੈਂਟ ਨੂੰ ਸਹੀ ਢੰਗ ਨਾਲ ਲਾਗੂ ਕਰਨ ਲਈ, ਮਹਾਲੇਖਾਕਾਰ (ਲੇਖਾ ਪੜਤਾਲ) ਪੰਜਾਬ ਤੋਂ ਇਹਨਾਂ ਸਕੀਮਾਂ/ ਕੰਪੋਨੈਂਟ ਦਾ ਲੇਖਾ ਪੜਤਾਲ, ਖਾਤਿਆਂ ਦੇ ਮਿਲਾਣ ਕਰਵਾਉਣ ਅਤੇ ਪੰਜਾਬ ਵਿਧਾਨ ਸਭਾ/ਲੋਕ ਲੇਖਾ ਕਮੇਟੀ ਨੂੰ ਜੁਆਬ ਭੇਜਣ ਅਤੇ ਪਲਾਨ ਸਕੀਮਾਂ ਸਮੇਤ ਐਸ.ਸੀ.ਐਸ.ਪੀ. ਸਕੀਮਾਂ/ਕੰਪੋਨੈਂਟ ਨੂੰ ਲਾਗੂ ਕਰਨ ਲਈ ਵਿਭਾਗ ਦੇ ਮੁੱਖੀ ਵਜੋਂ ਨਿਭਾਏ ਜਾਣ ਵਾਲੇ ਹੋਰ ਸਾਰੇ ਕਾਰਜਾਂ ਲਈ ਪੂਰਨ ਤੌਰ ਤੇ ਜ਼ਿੰਮੇਵਾਰ ਹੋਣਗੇ।
- (ਹ) ਐਸ.ਸੀ.ਐਸ.ਪੀ. ਬਜਟਿਡ ਉਪਬੰਧਾਂ ਅਧੀਨ ਸ਼ਾਮਿਲ ਐਸ.ਸੀ.ਐਸ.ਪੀ. ਸਕੀਮਾਂ/ਕੰਪੋਨੈਂਟ ਦੀ ਐਲੋਕੇਸ਼ਨ ਸਬੰਧਤ ਲਾਗੂਕਰਤਾ ਵਿਭਾਗਾਂ ਦੀ ਮੰਗ ਵਿੱਚ ਸਬੰਧਤ ਮੇਜਰ/ਸਬ ਮੇਜਰ ਹੈਡ ਅਧੀਨ ਮਾਈਨਰ ਹੈਡ “789-ਅਨੁਸੂਚਿਤ ਜਾਤੀਆਂ ਲਈ ਸਪੈਸ਼ਲ ਕੰਪੋਨੈਂਟ ਪਲਾਨ” ਅਧੀਨ ਪਹਿਲਾਂ ਵਾਂਗ ਬੁੱਕ ਕੀਤੀ ਜਾਂਦੀ ਰਹੇਗੀ।

(i)	ਗੈਰ ਲਾਭਪਾਤਰੀ ਕਿਸਮ ਦੀਆਂ ਸਕੀਮਾਂ ਤਹਿਤ ਐਸ.ਸੀ.ਐਸ.ਪੀ ਦੇ ਫੰਡ ਅਨੁਸੂਚਿਤ ਜਾਤੀਆਂ ਦੀ ਆਬਾਦੀ (32%) ਦੇ ਬਰਾਬਰ ਬੁੱਕ ਕੀਤੇ ਜਾਣਗੇ।
(ii)	ਸਿੱਚਾਈ ਅਤੇ ਖੇਤੀਬਾੜੀ ਵਿਭਾਗਾਂ, ਜਿੱਥੇ ਅਨੁਸੂਚਿਤ ਜਾਤੀਆਂ ਦੀ ਲਾਭਪਾਤਰੀਆਂ ਦੀ ਗਿਣਤੀ ਕਾਫੀ ਘੱਟ ਹੈ, ਤਹਿਤ ਐਸ.ਸੀ.ਐਸ.ਪੀ ਦੇ ਫੰਡ ਅਨੁਸੂਚਿਤ ਜਾਤੀਆਂ ਦੀ ਆਬਾਦੀ ਦੇ 50 ਪ੍ਰਤੀਸ਼ਤ (16%) ਦੇ ਬਰਾਬਰ ਬੁੱਕ ਕੀਤੇ ਜਾਣਗੇ।
(iii)	ਲਾਭਪਾਤਰੀ ਕਿਸਮ ਦੀਆਂ ਸਕੀਮਾਂ ਨੂੰ ਅੱਗੇ ਦੋ ਕੈਟਾਗਰੀਆਂ ਵਿੱਚ ਵੰਡਿਆ ਜਾਵੇਗਾ। ਪਹਿਲੀ ਕੈਟਾਗਰੀ ਵਿੱਚ ਉਹ ਸਕੀਮਾਂ ਸ਼ਾਮਲ ਕੀਤੀਆਂ ਜਾਣਗੀਆਂ, ਜਿਨ੍ਹਾਂ ਤਹਿਤ ਐਸ.ਸੀ.ਐਸ.ਪੀ ਦੀ ਪ੍ਰਤੀਸ਼ਤਤਾ ਅਨੁਸੂਚਿਤ ਜਾਤੀ ਆਬਾਦੀ ਤੋਂ ਘੱਟ ਹੋਵੇਗੀ। ਦੂਜੀ ਕੈਟਾਗਰੀ ਵਿੱਚ ਉਹਨਾਂ ਸਕੀਮਾਂ ਨੂੰ ਸ਼ਾਮਲ ਕੀਤਾ ਜਾਵੇਗਾ, ਜਿਨ੍ਹਾਂ ਵਿੱਚ ਐਸ.ਸੀ.ਐਸ.ਪੀ ਦੀ ਪ੍ਰਤੀਸ਼ਤਤਾ ਅਨੁਸੂਚਿਤ ਜਾਤੀਆਂ ਦੀ ਆਬਾਦੀ ਦੇ ਬਰਾਬਰ ਜਾਂ ਇਸ ਤੋਂ ਜਿਆਦਾ ਹੋਵੇਗੀ।
(iv)	ਯੋਜਨਾ ਕਮਿਸ਼ਨ ਦੀਆਂ ਅਗਵਾਈ ਲੀਹਾਂ ਅਨੁਸਾਰ 40 ਪ੍ਰਤੀਸ਼ਤ ਜਾਂ ਇਸ ਤੋਂ ਜਿਆਦਾ ਅਨੁਸੂਚਿਤ ਜਾਤੀਆਂ ਦੀ ਅਬਾਦੀ ਵਾਲੇ ਪਿੰਡਾਂ ਵਿੱਚ ਬੁਨਿਆਦੀ ਢਾਂਚਾ ਸਥਾਪਤ ਕਰਨ ਲਈ ਕੀਤਾ ਗਿਆ ਸਾਰਾ ਖਰਚਾ ਐਸ.ਸੀ.ਐਸ.ਪੀ ਅਧੀਨ ਬੁੱਕ ਕੀਤਾ ਜਾ ਸਕਦਾ ਹੈ। ਇਸ ਲਈ ਅਜਿਹੀਆਂ ਸਕੀਮਾਂ ਤਹਿਤ ਐਸ.ਸੀ.ਐਸ.ਪੀ ਦਾ ਉਪਬੰਧ 40 ਪ੍ਰਤੀਸ਼ਤ ਰੱਖਿਆ ਜਾਵੇਗਾ।
(v)	ਉਪਰੋਕਤ ਅਨੁਸਾਰ ਐਸ.ਸੀ.ਐਸ.ਪੀ ਦੀਆਂ ਪ੍ਰਤੀਸ਼ਤਤਾਵਾਂ ਭਲਾਈ ਵਿਭਾਗ ਵੱਲੋਂ ਇਤਿਹਾਸਕ ਅੰਕੜਿਆਂ ਅਤੇ ਭਵਿੱਖੀ ਪ੍ਰੀਵਿਰਤੀਆਂ ਦੇ ਆਧਾਰ ਤੇ ਵਿਭਾਗਾਂ ਦੀ ਸਲਾਹ ਨਾਲ ਨਿਰਧਾਰਤ ਕੀਤੀ ਜਾਵੇਗੀ।
(vi)	ਲਾਭਪਾਤਰੀ ਐਸ.ਸੀ.ਐਸ.ਪੀ ਸਕੀਮਾਂ/ਕੰਪੋਨੈਂਟ, ਜਿਸ ਅਧੀਨ ਅਨੁਸੂਚਿਤ ਜਾਤੀ ਦੇ ਲੋਕਾਂ ਨੂੰ ਵਿਅਕਤੀਗਤ ਜਾਂ ਪਰਿਵਾਰਕ ਤੌਰ ਤੇ ਸਿੱਧਾ ਲਾਭ ਪਹੁੰਚਦਾ ਹੋਵੇ, ਲਈ ਯੋਜਨਾਬੰਦੀ ਵਿਭਾਗ ਵੱਲੋਂ ਸਮੇਂ ਸਮੇਂ ਤੇ ਜਾਰੀ ਕੀਤੀਆਂ ਗਈਆਂ ਹਦਾਇਤਾਂ ਦੇ ਸਨਮੁੱਖ ਸਬੰਧਤ ਪ੍ਰਬੰਧਕੀ ਵਿਭਾਗਾਂ ਵੱਲੋਂ ਭਲਾਈ ਵਿਭਾਗ ਦੀ ਸਹਿਮਤੀ ਪ੍ਰਾਪਤ ਕੀਤੀ ਜਾਵੇਗੀ। ਭਲਾਈ ਵਿਭਾਗ ਵੱਲੋਂ ਲਾਭਪਾਤਰੀ ਸਕੀਮਾਂ/ਕੰਪੋਨੈਂਟ ਦੀ ਸਨਾਖਤ, ਭਲਾਈ ਵਿਭਾਗ, ਯੋਜਨਾਬੰਦੀ ਵਿਭਾਗ ਅਤੇ ਵਿੱਤ ਵਿਭਾਗ ਦੇ ਪ੍ਰਬੰਧਕੀ ਸਕੱਤਰਾਂ ਦੀ ਕਮੇਟੀ ਤੋਂ ਅਤਿਮ ਪ੍ਰਵਾਨਗੀ ਲੈਣ ਤੋਂ ਪਹਿਲਾਂ ਲਾਗੂਕਰਤਾ ਵਿਭਾਗਾਂ ਨਾਲ ਸਲਾਹ ਮਸ਼ਵਰਾ ਕਰਕੇ ਕੀਤੀ ਜਾਵੇਗੀ।
(vii)	ਭਲਾਈ ਵਿਭਾਗ, ਅਨੁਸੂਚਿਤ ਜਾਤੀਆਂ ਦੀ ਆਬਾਦੀ ਨੂੰ ਸਿੱਧੇ ਤੌਰ ਤੇ ਲਾਭ ਪਹੁੰਚਾਉਣ ਵਾਲੀਆਂ ਵੱਧ ਤੋਂ ਵੱਧ ਸਕੀਮਾਂ ਤਿਆਰ ਕਰੇਗਾ। ਯੋਜਨਾ ਵਿਭਾਗ ਅਜਿਹੀਆਂ ਸਕੀਮਾਂ ਅਧੀਨ ਲੋੜੀਂਦੇ ਉਪਬੰਧ ਕਰਕੇ ਇਹਨਾਂ ਨੂੰ ਰਾਜ ਦੀ ਸਾਲਾਨਾ ਯੋਜਨਾ ਵਿੱਚ ਸ਼ਾਮਲ ਕਰੇਗਾ।
(viii)	ਭਲਾਈ ਵਿਭਾਗ, ਵਿਭਾਗਾਂ ਦੀ ਸਲਾਹ ਨਾਲ ਵਿੱਤ ਵਿਭਾਗ ਦੁਆਰਾ ਯੋਜਨਾ ਬਜਟ ਦੇ ਸੋਧੇ ਅਨੁਮਾਨ/ਅਨੁਪੂਰਕ ਮੰਗਾਂ ਨੂੰ ਅੰਤਿਮ ਰੂਪ ਦੇਣ ਸਮੇਂ ਸਾਲਾਨਾ ਯੋਜਨਾ ਦੇ ਸੂਚਿਤ ਕੀਤੇ ਸੋਧੇ ਆਕਾਰ ਦੇ ਵਿੱਚ-ਵਿੱਚ ਐਸ.ਸੀ.ਐਸ.ਪੀ ਦੇ ਸਕੀਮਵਾਰ/ਕੰਪੋਨੈਂਟਵਾਰ ਉਪਬੰਧਾਂ ਨੂੰ ਵਧਾ ਜਾਂ ਘਟਾ ਸਕੇਗਾ।

(ix)	ਭਲਾਈ ਵਿਭਾਗ ਵੱਲੋਂ ਵਿਭਾਗਾਂ ਦੀ ਸਲਾਹ ਨਾਲ ਵਿੱਤ ਵਿਭਾਗ ਦੁਆਰਾ ਯੋਜਨਾ ਬਜਟ ਦੇ ਸੋਧੇ ਅਨੁਮਾਨ/ਅਨੁਪੂਰਕ ਮੰਗਾਂ ਨੂੰ ਅੰਤਿਮ ਰੂਪ ਦੇਣ ਸਮੇਂ ਸਾਲਾਨਾ ਯੋਜਨਾ ਦੇ ਸੂਚਿਤ ਕੀਤੇ ਸੋਧੇ ਆਕਾਰ ਦੇ ਵਿੱਚ-ਵਿੱਚ ਐਸ.ਸੀ.ਐਸ.ਪੀ ਸਕੀਮਾਂ/ਕੰਪੋਨੈਂਟ ਨੂੰ ਸ਼ਾਮਲ/ਕੱਟਣ ਦਾ ਕੰਮ ਕੀਤਾ ਜਾਵੇਗਾ।
(x)	ਐਸ.ਸੀ.ਐਸ.ਪੀ. ਦੀ ਬਣਤਰ ਸਬੰਧੀ ਕਿਸੇ ਕਿਸਮ ਦੇ ਮੁੱਦੇ ਜੋ ਕਿ ਐਲੋਕੇਸ਼ਨ ਆਫ ਬਿਜਨਸ ਰੂਲ ਅਨੁਸਾਰ ਵਿੱਤ ਵਿਭਾਗ ਦੇ ਅਧਿਕਾਰ ਖੇਤਰ ਵਿੱਚ ਆਉਂਦਾ ਹੋਵੇਗਾ, ਸਬੰਧੀ ਵਿੱਤ ਵਿਭਾਗ ਦੀ ਪੂਰਵ ਪ੍ਰਵਾਨਗੀ ਲਈ ਜਾਵੇਗੀ।
(xi)	ਜੇਕਰ ਐਸ.ਸੀ.ਐਸ.ਪੀ. ਦੀ ਬਣਤਰ ਅਤੇ ਲਾਗੂਕਰਨ ਦੀ ਦੇਖਰਖ ਸਬੰਧੀ ਕੋਈ ਮੁਸ਼ਕਿਲ ਪੇਸ਼ ਆਉਂਦੀ ਹੈ ਤਾਂ ਭਲਾਈ ਵਿਭਾਗ ਨੋਡਲ ਵਿਭਾਗ ਹੋਣ ਦੇ ਨਾਤੇ ਯੋਜਨਾਬੰਦੀ ਵਿਭਾਗ ਅਤੇ ਵਿੱਤ ਵਿਭਾਗ ਦੀ ਸਲਾਹ ਨਾਲ ਜ਼ਰੂਰੀ ਕਾਰਵਾਈ ਕਰੇਗਾ।

2. ਰਾਜ ਵਿੱਚ ਸਪੈਸ਼ਲ ਕੰਪੋਨੈਂਟ ਪਲਾਨ (ਹੁੱਣ ਐਸ.ਸੀ.ਐਸ.ਪੀ.) ਨੂੰ “ਮਹਾਰਾਸਟਰ ਮਾਡਲ” ਦੇ ਆਧਾਰ ਤੇ ਲਾਗੂ ਕਰਨ ਲਈ ਨੰ:3/2/2003-ਐਸ.ਏ.-2 ਮਿਤੀ 11.3.2003 ਰਾਹੀਂ ਜਾਰੀ ਕੀਤੀਆਂ ਗਈਆਂ ਹਦਾਇਤਾਂ ਨੂੰ ਮਨਸੂਖ ਸਮਝੀਆਂ ਜਾਣ।

ਚੰਡੀਗੜ੍ਹ:  
ਮਿਤੀ:10.2.2014

ਅਨੁਰਾਗ ਅਗਰਵਾਲ, ਆਈ.ਏ.ਐਸ.  
ਸਕੱਤਰ, ਪੰਜਾਬ ਸਰਕਾਰ  
ਭਲਾਈ ਵਿਭਾਗ

ਉਪਰੋਕਤ ਦਾ ਇਕ ਉਤਾਰਾ ਹੇਠ ਲਿਖਿਆਂ ਨੂੰ ਕੈਬਨਿਟ ਸਬ ਕਮੇਟੀ ਦੇ ਮੈਂਬਰ ਵੱਜੋਂ ਭੇਜਿਆ ਜਾਂਦਾ ਹੈ।

ਸਹੀ/-  
ਸਕੱਤਰ ਭਲਾਈ

ਸੇਵਾ ਵਿਖੇ

1. ਸ੍ਰੀ ਸਰਵਣ ਸਿੰਘ ਫਿਲੋਰ,  
ਜੇਲ੍ਹਾਂ, ਸੈਰਸਪਾਟਾ, ਸਭਿਆਚਾਰਕ ਮਾਮਲੇ, ਪੁਰਾਤਵ ਅਤੇ ਅਜਾਇਬ ਘਰ ਅਤੇ ਛਪਾਈ ਅਤੇ ਲਿਖਣ ਸਮੱਗਰੀ ਮੰਤਰੀ।
2. ਸ੍ਰੀ ਆਦੇਸ਼ ਪ੍ਰਤਾਪ ਸਿੰਘ ਕੈਰੋ,  
ਖੁਰਾਕ, ਸਿਵਲ ਸਪਲਾਈ ਤੇ ਖਪਤਕਰ ਮਾਮਲੇ, ਸਚਨਾ ਤੇ ਤਕਨਾਲੋਜੀ ਅਤੇ ਫੂਡ ਪ੍ਰੋਸੈਸਿੰਗ ਮੰਤਰੀ।
3. ਸ੍ਰੀ ਗੁਲਜਾਰ ਸਿੰਘ ਰਣੀਕੇ,  
ਪਸ਼ੂ ਪਾਲਣ ਅਤੇ ਮੱਛੀ ਪਾਲਣ, ਡੇਅਰੀ ਵਿਕਾਸ ਅਤੇ ਐਸ.ਸੀ.ਜੀ/ਬੀ.ਸੀ.ਜੀ. ਭਲਾਈ ਮੰਤਰੀ।
4. ਸ੍ਰੀ ਮਦਨ ਮੋਹਨ ਮਿੱਤਲ,  
ਉਦਯੋਗ ਤੇ ਕਾਮਰਸ, ਤਕਨੀਕੀ ਸਿੱਖਿਆ ਅਤੇ ਉਦਯੋਗਿਕ ਸਿਖਲਾਈ ਅਤੇ ਸੰਸਦੀ ਕਾਰਜ ਮੰਤਰੀ।
5. ਸ੍ਰੀ ਪਰਮਿੰਦਰ ਸਿੰਘ ਢੀਡਸਾ,  
ਵਿੱਤ ਅਤੇ ਯੋਜਨਾ ਮੰਤਰੀ।

ਗ.ਸ.ਨੰ:ਖੋ.ਅ.(ਐਸ.ਸੀ.ਐਸ.ਪੀ.)-76/2014/713-717

ਮਿਤੀ:10. ਫਰਵਰੀ.2014

ਪਿਠਅੰਕਣ ਨੰ:ਖੋ.ਅ.(ਐਸ.ਸੀ.ਐਸ.ਪੀ.)-76/2014/718

ਮਿਤੀ:10. ਫਰਵਰੀ.2014

ਉਪਰੋਕਤ ਦਾ ਇਕ ਉਤਾਰਾ ਮੁੱਖ ਸਕੱਤਰ ਪੰਜਾਬ ਨੂੰ ਸੂਚਨਾ ਹਿੱਤ ਭੇਜਿਆ ਜਾਂਦਾ ਹੈ।

ਸਹੀ/-

ਸਕੱਤਰ ਭਲਾਈ

ਪਿਠਅੰਕਣ ਨੰ:ਖੋ.ਅ.(ਐਸ.ਸੀ.ਐਸ.ਪੀ.)-76/2014/719

ਮਿਤੀ:10. ਫਰਵਰੀ.2014

ਉਪਰੋਕਤ ਦਾ ਇਕ ਉਤਾਰਾ ਪ੍ਰਮੁੱਖ ਸਕੱਤਰ, ਮੁੱਖ ਮੰਤਰੀ, ਪੰਜਾਬ ਨੂੰ ਮਾਨਯੋਗ ਮੁੱਖ ਮੰਤਰੀ ਜੀ ਦੀ ਸੂਚਨਾ ਹਿੱਤ ਭੇਜਿਆ ਜਾਂਦਾ ਹੈ।

ਸਹੀ/-

ਸਕੱਤਰ ਭਲਾਈ

ਪਿਠਅੰਕਣ ਨੰ:ਖੋ.ਅ.(ਐਸ.ਸੀ.ਐਸ.ਪੀ.)-76/2014/720

ਮਿਤੀ:10. ਫਰਵਰੀ.2014

ਉਪਰੋਕਤ ਦਾ ਇਕ ਉਤਾਰਾ ਪ੍ਰਮੁੱਖ ਸਕੱਤਰ, ਵਿੱਤ ਨੂੰ ਉਹਨਾਂ ਦੇ ਅੰ.ਵਿ.ਪੱ.ਨੰ:11/97/2012-5ਵਿ.ਖ.6/627 ਮਿਤੀ 13.12.2013 ਦੇ ਹਵਾਲੇ ਵਿੱਚ ਸੂਚਨਾ ਅਤੇ ਅਗਲੇਰੀ ਕਾਰਵਾਈ ਹਿੱਤ ਭੇਜਿਆ ਜਾਂਦਾ ਹੈ।

ਸਹੀ/-

ਸਕੱਤਰ ਭਲਾਈ

ਪਿਠਅੰਕਣ ਨੰ:ਖੋ.ਅ.(ਐਸ.ਸੀ.ਐਸ.ਪੀ.)-76/2014/721

ਮਿਤੀ:10. ਫਰਵਰੀ.2014

ਉਪਰੋਕਤ ਦਾ ਇਕ ਉਤਾਰਾ ਪ੍ਰਮੁੱਖ ਸਕੱਤਰ, ਆਮ ਰਾਜ ਪ੍ਰਬੰਧ ਨੂੰ ਉਹਨਾਂ ਦੇ ਅੰ.ਵਿ.ਪੱ.ਨੰ:1/15/2014-1/ਕੈਬਨਿਟ/337 ਮਿਤੀ 3.2.2014 ਦੇ ਹਵਾਲੇ ਵਿੱਚ ਸੂਚਨਾ ਅਤੇ ਅਗਲੇਰੀ ਕਾਰਵਾਈ ਹਿੱਤ ਭੇਜਿਆ ਜਾਂਦਾ ਹੈ।

ਸਹੀ/-

ਸਕੱਤਰ ਭਲਾਈ

ਪਿਠਅੰਕਣ ਨੰ:ਖੋ.ਅ.(ਐਸ.ਸੀ.ਐਸ.ਪੀ.)-76/2014/722

ਮਿਤੀ:10. ਫਰਵਰੀ.2014

ਉਪਰੋਕਤ ਦਾ ਇਕ ਉਤਾਰਾ ਸਕੱਤਰ, ਯੋਜਨਾਬੰਦੀ ਵਿਭਾਗ ਨੂੰ ਉਹਨਾਂ ਦੇ ਗ.ਸ.ਪੱ.ਨੰ:1/10-ਐਸ.ਸੀ.ਐਸ.ਪੀ.-ਪ.ਸ.ਪ.ਬ/ਖੋ.ਅ.(ਭ)/2013/7994 ਮਿਤੀ 28.11.2013 ਦੇ ਹਵਾਲੇ ਵਿੱਚ ਸੂਚਨਾ ਅਤੇ ਅਗਲੇਰੀ ਕਾਰਵਾਈ ਹਿੱਤ ਭੇਜਿਆ ਜਾਂਦਾ ਹੈ।

ਸਹੀ/-

ਸਕੱਤਰ ਭਲਾਈ

ਪਿਠਅੰਕਣ ਨੰ:ਖੋ.ਅ.(ਐਸ.ਸੀ.ਐਸ.ਪੀ.)-76/2014/723-25

ਮਿਤੀ:10. ਫਰਵਰੀ.2014

ਉਪਰੋਕਤ ਦਾ ਇਕ ਉਤਾਰਾ ਹੇਠ ਲਿਖਿਆਂ ਨੂੰ ਸੂਚਨਾ ਤੇ ਅਗਲੇਰੀ ਕਾਰਵਾਈ ਹਿੱਤ ਭੇਜਿਆ ਜਾਂਦਾ ਹੈ:-

1. ਸਕੱਤਰ, ਯੋਜਨਾ ਕਮਿਸ਼ਨ,  
ਭਾਰਤ ਸਰਕਾਰ, ਨਵੀਂ ਦਿੱਲੀ।
2. ਸਕੱਤਰ, ਭਾਰਤ ਸਰਕਾਰ,  
ਸਮਾਜਿਕ ਨਿਆ ਅਤੇ ਅਧਿਕਾਰਤਾ ਮੰਤਰਾਲਾ।  
ਸਾਸਤਰੀ ਭਵਨ, ਨਵੀਂ ਦਿੱਲੀ।

3. ਸਕੱਤਰ,  
ਰਾਸ਼ਟਰੀ ਅਨੁਸੂਚਿਤ ਜਾਤੀ ਕਮਿਸ਼ਨ,  
ਲੋਕ ਨਾਇਕ ਭਵਨ, ਨਵੀਂ ਦਿੱਲੀ।

ਸਹੀ/-  
ਸਕੱਤਰ ਭਲਾਈ

ਉਪਰੋਕਤ ਦਾ ਇਕ ਉਤਾਰਾ ਪੰਜਾਬ ਸਰਕਾਰ ਦੇ ਸਮੂਹ ਵਿੱਤੀ ਕਮਿਸ਼ਨਰ/ਪ੍ਰਮੁੱਖ ਸਕੱਤਰਾਂ/ਪ੍ਰਬੰਧਕੀ ਸਕੱਤਰਾਂ ਨੂੰ ਸੂਚਨਾ ਅਤੇ ਅਗਲੇਰੀ ਕਾਰਵਾਈ ਹਿੱਤ ਭੇਜਿਆ ਜਾਂਦਾ ਹੈ

ਸਹੀ/-  
ਸਕੱਤਰ ਭਲਾਈ

ਸੇਵਾ ਵਿਖ

ਸਮੂਹ ਵਿੱਤੀ ਕਮਿਸ਼ਨਰ/ਪ੍ਰਮੁੱਖ ਸਕੱਤਰਾਂ/ਪ੍ਰਬੰਧਕੀ ਸਕੱਤਰ

ਗ.ਸ.ਨੰ:ਬੋ.ਅ.(ਐਸ.ਸੀ.ਐਸ.ਪੀ.)-76/2014/726-801

ਮਿਤੀ:10. ਫਰਵਰੀ.2014

ਪਿਠਅੰਕਣ ਨੰ:ਬੋ.ਅ.(ਐਸ.ਸੀ.ਐਸ.ਪੀ.)-76/2014/802

ਮਿਤੀ:10. ਫਰਵਰੀ.2014

ਉਪਰੋਕਤ ਦਾ ਇਕ ਉਤਾਰਾ ਡਾਇਰੈਕਟਰ, ਰਾਸ਼ਟਰੀ ਅਨੁਸੂਚਿਤ ਜਾਤੀ ਕਮਿਸ਼ਨ, ਸਟੇਟ ਆਫਿਸ, ਚੰਡੀਗੜ੍ਹ ਨੂੰ ਸੂਚਨਾ ਅਤੇ ਅਗਲੇਰੀ ਕਾਰਵਾਈ ਹਿੱਤ ਭੇਜਿਆ ਜਾਂਦਾ ਹੈ।

ਸਹੀ/-  
ਡਾਇਰੈਕਟਰ (ਐਸ.ਸੀ.ਐਸ.ਪੀ.)-ਕਮ-ਸੰਯੁਕਤ ਸਕੱਤਰ

ਪਿਠਅੰਕਣ ਨੰ:ਬੋ.ਅ.(ਐਸ.ਸੀ.ਐਸ.ਪੀ.)-76/2014/803-07

ਮਿਤੀ:10. ਫਰਵਰੀ.2014

ਉਪਰੋਕਤ ਦਾ ਇਕ ਉਤਾਰਾ ਰਾਜ ਵਿੱਚ ਸਮੂਹ ਮੰਡਲ ਕਮਿਸ਼ਨਰਾਂ ਨੂੰ ਸੂਚਨਾ ਅਤੇ ਅਗਲੇਰੀ ਕਾਰਵਾਈ ਹਿੱਤ ਭੇਜਿਆ ਜਾਂਦਾ ਹੈ।

ਸਹੀ/-  
ਡਾਇਰੈਕਟਰ (ਐਸ.ਸੀ.ਐਸ.ਪੀ.)-ਕਮ-ਸੰਯੁਕਤ ਸਕੱਤਰ

ਪਿਠਅੰਕਣ ਨੰ:ਬੋ.ਅ.(ਐਸ.ਸੀ.ਐਸ.ਪੀ.)-76/2014/808-933

ਮਿਤੀ:10. ਫਰਵਰੀ.2014

ਉਪਰੋਕਤ ਦਾ ਇਕ ਉਤਾਰਾ ਸਮੂਹ ਵਿਭਾਗਾਂ ਦੇ ਮੁਖੀਆਂ ਨੂੰ ਸੂਚਨਾ ਅਤੇ ਅਗਲੇਰੀ ਕਾਰਵਾਈ ਹਿੱਤ ਭੇਜਿਆ ਜਾਂਦਾ ਹੈ।

ਸਹੀ/-  
ਡਾਇਰੈਕਟਰ (ਐਸ.ਸੀ.ਐਸ.ਪੀ.)-ਕਮ-ਸੰਯੁਕਤ ਸਕੱਤਰ

ਪਿਠਅੰਕਣ ਨੰ:ਬੋ.ਅ.(ਐਸ.ਸੀ.ਐਸ.ਪੀ.)-76/2014/934-956

ਮਿਤੀ:10. ਫਰਵਰੀ.2014

ਉਪਰੋਕਤ ਦਾ ਇਕ ਉਤਾਰਾ ਰਾਜ ਵਿੱਚ ਸਮੂਹ ਡਿਪਟੀ ਕਮਿਸ਼ਨਰਾਂ ਨੂੰ ਸੂਚਨਾ ਅਤੇ ਅਗਲੇਰੀ ਕਾਰਵਾਈ ਹਿੱਤ ਭੇਜਿਆ ਜਾਂਦਾ ਹੈ।

ਸਹੀ/-  
ਡਾਇਰੈਕਟਰ (ਐਸ.ਸੀ.ਐਸ.ਪੀ.)-ਕਮ-ਸੰਯੁਕਤ ਸਕੱਤਰ

ਪਿਠਅੰਕਣ ਨੰ:ਖੋ.ਅ.(ਐਸ.ਸੀ.ਐਸ.ਪੀ.)-76/2014/957

ਮਿਤੀ:10. ਫਰਵਰੀ.2014

ਉਪਰੋਕਤ ਦਾ ਇਕ ਉਤਾਰਾ ਕੰਟਰੋਲਰ, ਛਪਾਈ ਅਤੇ ਲਿਖਣ ਸਮੱਗਰੀ, ਪੰਜਾਬ ਨੂੰ ਭੇਜ ਕੇ ਬੇਨਤੀ ਕੀਤੀ ਜਾਂਦੀ ਹੈ ਕਿ ਇਸ ਅਧਿਸੂਚਨਾ ਨੂੰ ਪੰਜਾਬ ਰਾਜ ਆਰਡਨਰੀ ਗਜਟ ਵਿੱਚ ਪ੍ਰਕਾਸ਼ਤ ਕੀਤਾ ਜਾਵੇ ਅਤੇ 200 ਕਾਪੀਆਂ ਰਿਕਾਰਡ ਹਿੱਤ ਇਸ ਵਿਭਾਗ ਨੂੰ ਭੇਜੀਆਂ ਜਾਣ।

ਸਹੀ/-

ਡਾਇਰੈਕਟਰ (ਐਸ.ਸੀ.ਐਸ.ਪੀ.)-ਕਮ-ਸੰਯੁਕਤ ਸਕੱਤਰ

ਪਿਠਅੰਕਣ ਨੰ:ਖੋ.ਅ.(ਐਸ.ਸੀ.ਐਸ.ਪੀ.)-76/2014/958

ਮਿਤੀ:10. ਫਰਵਰੀ.2014

ਉਪਰੋਕਤ ਦਾ ਇਕ ਉਤਾਰਾ ਮੈਬਰ ਸਕੱਤਰ, ਪੰਜਾਬ ਰਾਜ ਅਨੁਸੂਚਿਤ ਜਾਤੀਆਂ ਕਮਿਸ਼ਨ, ਚੰਡੀਗੜ੍ਹ ਨੂੰ ਸੂਚਨਾ ਅਤੇ ਅਗਲੇਰੀ ਕਾਰਵਾਈ ਹਿੱਤ ਭੇਜਿਆ ਜਾਂਦਾ ਹੈ।

ਸਹੀ/-

ਡਾਇਰੈਕਟਰ (ਐਸ.ਸੀ.ਐਸ.ਪੀ.)-ਕਮ-ਸੰਯੁਕਤ ਸਕੱਤਰ

ਪਿਠਅੰਕਣ ਨੰ:ਖੋ.ਅ.(ਐਸ.ਸੀ.ਐਸ.ਪੀ.)-76/2014/959-81

ਮਿਤੀ:10. ਫਰਵਰੀ.2014

ਉਪਰੋਕਤ ਦਾ ਇਕ ਉਤਾਰਾ ਰਾਜ ਦੇ ਸਮੂਹ ਚੇਅਰਮੈਨ, ਜਿਲ੍ਹਾ ਯੋਜਨਾ ਕਮੇਟੀਆਂ ਨੂੰ ਸੂਚਨਾ ਅਤੇ ਅਗਲੇਰੀ ਕਾਰਵਾਈ ਹਿੱਤ ਭੇਜਿਆ ਜਾਂਦਾ ਹੈ।

ਸਹੀ/-

ਡਾਇਰੈਕਟਰ (ਐਸ.ਸੀ.ਐਸ.ਪੀ.)-ਕਮ-ਸੰਯੁਕਤ ਸਕੱਤਰ

ਪਿਠਅੰਕਣ ਨੰ:ਖੋ.ਅ.(ਐਸ.ਸੀ.ਐਸ.ਪੀ.)-76/2014/982-1004

ਮਿਤੀ:10. ਫਰਵਰੀ.2014

ਉਪਰੋਕਤ ਦਾ ਇਕ ਉਤਾਰਾ ਰਾਜ ਦੇ ਸਮੂਹ ਵਧੀਕ ਡਿਪਟੀ ਕਮਿਸ਼ਨਰ ਵਿਕਾਸ-ਕਮ-ਨੋਡਲ ਅਫਸਰ (ਐਸ.ਸੀ.ਐਸ.ਪੀ.) ਨੂੰ ਸੂਚਨਾ ਅਤੇ ਅਗਲੇਰੀ ਕਾਰਵਾਈ ਹਿੱਤ ਭੇਜਿਆ ਜਾਂਦਾ ਹੈ।

ਸਹੀ/-

ਡਾਇਰੈਕਟਰ (ਐਸ.ਸੀ.ਐਸ.ਪੀ.)-ਕਮ-ਸੰਯੁਕਤ ਸਕੱਤਰ

ਪਿਠਅੰਕਣ ਨੰ:ਖੋ.ਅ.(ਐਸ.ਸੀ.ਐਸ.ਪੀ.)-76/2014/1005-1027

ਮਿਤੀ:10. ਫਰਵਰੀ.2014

ਉਪਰੋਕਤ ਦਾ ਇਕ ਉਤਾਰਾ ਰਾਜ ਦੇ ਸਮੂਹ ਜਿਲ੍ਹਾ ਭਲਾਈ ਅਫਸਰਾਂ ਨੂੰ ਸੂਚਨਾ ਅਤੇ ਅਗਲੇਰੀ ਕਾਰਵਾਈ ਹਿੱਤ ਭੇਜਿਆ ਜਾਂਦਾ ਹੈ।

ਸਹੀ/-

ਡਾਇਰੈਕਟਰ (ਐਸ.ਸੀ.ਐਸ.ਪੀ.)-ਕਮ-ਸੰਯੁਕਤ ਸਕੱਤਰ



ਪੰਜਾਬ ਸਰਕਾਰ  
ਭਲਾਈ ਵਿਭਾਗ  
(ਡਾਇਰੈਕਟੋਰੇਟ ਆਫ ਸਡਿਊਲਡ ਕਾਸਟਸ ਸਬ ਪਲਾਨ)

ਅਧਿਸੂਚਨਾ

30 ਅਪ੍ਰੈਲ, 2010

ਨੰ: ਖੋ.ਅ.(ਐਸ.ਸੀ.ਐਸ.ਪੀ.)-27/2800-ਏ ਪੰਜਾਬ ਦੇ ਰਾਜਪਾਲ ਪ੍ਰਸੰਨਤਾਪੂਰਵਕ ਸਡਿਊਲਡ ਕਾਸਟਸ ਸਬ ਪਲਾਨ (ਐਸ.ਸੀ.ਐਸ.ਪੀ.) ਅਤੇ ਵਿਸ਼ੇਸ਼ ਕੇਦਰੀ ਸਹਾਇਤਾ (ਐਸ.ਸੀ.ਏ.) ਪ੍ਰੋਗਰਾਮ ਅਧੀਨ ਆਉਦੀਆਂ ਸਕੀਮਾਂ ਦੀ ਸਮੀਖਿਆ ਅਤੇ ਨਿਰੀਖਣ ਕਰਨ ਅਤੇ ਯੋਜਨਾ ਕਮਿਸ਼ਨ/ਮਨਿਸਟਰੀ ਆਫ ਸੋਸ਼ਲ ਜਸਟਿਸ ਅਤੇ ਇੰਪਾਵਰਮੈਂਟ, ਭਾਰਤ ਸਰਕਾਰ ਵੱਲੋਂ ਐਸ.ਸੀ.ਐਸ.ਪੀ./ਐਸ.ਸੀ.ਏ. ਸਬੰਧੀ ਸਮੇ-ਸਮੇ ਤੇ ਜਾਰੀ ਅਗਵਾਈ ਲੀਹਾਂ ਬਾਰੇ ਪਾਲਿਸੀ ਫੈਸਲੇ ਲੈਣ ਲਈ ਰਾਜ ਪੱਧਰੀ ਰਿਵਿਊ ਕਮੇਟੀ ਦਾ ਗਠਨ ਕਰਦੇ ਹਨ। ਇਸ ਕਮੇਟੀ ਦੀ ਬਣਤਰ ਹੇਠ ਅਨੁਸਾਰ ਹੋਵੇਗੀ:-

1	ਮੁੱਖ ਮੰਤਰੀ, ਪੰਜਾਬ।	ਪ੍ਰਧਾਨ
2	ਰਾਜ ਦੇ ਸਮੂਹ ਲੋਕ ਸਭਾ ਮੈਂਬਰ(ਅਨੁਸੂਚਿਤ ਜਾਤੀ)	ਮੈਂਬਰ
3	ਵਿੱਤ ਮੰਤਰੀ, ਪੰਜਾਬ	ਮੈਂਬਰ
4	ਭਲਾਈ ਮੰਤਰੀ, ਪੰਜਾਬ	ਮੈਂਬਰ
5	ਮੁੱਖ ਸਕੱਤਰ, ਪੰਜਾਬ	ਮੈਂਬਰ
6	ਪ੍ਰਮੁੱਖ ਸਕੱਤਰ/ਮੁੱਖ ਮੰਤਰੀ, ਪੰਜਾਬ	ਮੈਂਬਰ
7	ਪ੍ਰਮੁੱਖ ਸਕੱਤਰ, ਵਿੱਤ, ਪੰਜਾਬ	ਮੈਂਬਰ
8	ਪ੍ਰਮੁੱਖ ਸਕੱਤਰ, ਯੋਜਨਾ, ਪੰਜਾਬ	ਮੈਂਬਰ
9	ਪ੍ਰਮੁੱਖ ਸਕੱਤਰ, ਅਨੁਸੂਚਿਤ ਜਾਤੀਆਂ ਅਤੇ ਪੱਛੜੀਆਂ ਸ਼੍ਰੇਣੀਆਂ ਦੀ ਭਲਾਈ, ਪੰਜਾਬ	ਮੈਂਬਰ
10	ਸਡਿਊਲਡ ਕਾਸਟਸ ਸਬ ਪਲਾਨ ਨਾਲ ਸਬੰਧਤ ਸਮੂਹ ਵਿੱਤੀ ਕਮਿਸ਼ਨਰ/ਪ੍ਰਮੁੱਖ ਸਕੱਤਰ/ਪ੍ਰਬੰਧਕੀ ਸਕੱਤਰ।	ਮੈਂਬਰ
11	ਅਨੁਸੂਚਿਤ ਜਾਤੀਆਂ ਨਾਲ ਸਬੰਧਤ ਪੰਜ ਗੈਰ ਸਰਕਾਰੀ ਮੈਂਬਰ ਜੋ ਕਿ ਸਰਕਾਰ ਦੁਆਰਾ ਨਾਮਜ਼ਦ ਕੀਤੇ ਜਾਣਗੇ ਜਿਨ੍ਹਾਂ ਵਿੱਚੋਂ ਘੱਟੋ-ਘੱਟ ਇਕ ਇਸਤਰੀ ਮੈਂਬਰ ਹੋਵੇਗੀ।	ਮੈਂਬਰ
12	ਡਾਇਰੈਕਟਰ, ਸਡਿਊਲਡ ਕਾਸਟਸ ਸਬ ਪਲਾਨ	ਮੈਂਬਰ ਸਕੱਤਰ

ਕਮੇਟੀ ਦੀਆਂ ਸੀਮਾਵਾਂ ਅਤੇ ਅਧਿਕਾਰ

1. ਕਮੇਟੀ ਐਸ.ਸੀ.ਐਸ.ਪੀ./ਐਸ.ਸੀ.ਏ. ਦੇ ਸਬੰਧ ਵਿੱਚ ਭਾਰਤ ਸਰਕਾਰ ਵੱਲੋਂ ਜਾਰੀ ਅਗਵਾਈ ਲੀਹਾਂ ਅਤੇ ਰਾਜ ਸਰਕਾਰ ਵੱਲੋਂ ਲਏ ਗਏ ਪਾਲਿਸੀ ਫੈਸਲਿਆਂ ਨੂੰ ਲਾਗੂ ਕਰਨ ਸਬੰਧੀ ਸਮੀਖਿਆ ਕਰੇਗੀ ਅਤੇ ਇਹਨਾਂ ਨੂੰ ਲਾਗੂ ਕਰਨ ਵਿੱਚ ਆ ਰਹੀਆਂ ਔਕੜਾਂ ਨੂੰ ਦੂਰ ਕਰਨ ਸਬੰਧੀ ਠੋਸ ਸੁਝਾਅ ਦੇਵੇਗੀ।

2. ਰਾਜ ਵਿੱਚ ਸਡਿਊਲਡ ਕਾਸਟਸ ਸਬ ਪਲਾਨ(ਐਸ.ਸੀ.ਐਸ.ਪੀ.) ਅਤੇ ਵਿਸ਼ੇਸ਼ ਕੇਦਰੀ ਸਹਾਇਤਾ(ਐਸ.ਸੀ.ਏ.) ਪ੍ਰੋਗਰਾਮ ਅਧੀਨ ਸਕੀਮਾਂ ਦੀ ਵਿੱਤੀ ਅਤੇ ਭੌਤਿਕ ਸਮੀਖਿਆ ਅਤੇ ਉਹਨਾਂ ਦਾ ਨਿਰੀਖਣ ਕਰੇਗੀ।
3. ਕਮੇਟੀ ਇਕ ਸਾਲ ਵਿੱਚ ਘੱਟੋ-ਘੱਟ ਦੋ ਵਾਰ ਮੀਟਿੰਗ ਕਰੇਗੀ।

ਚੰਡੀਗੜ੍ਹ

23 ਅਪ੍ਰੈਲ 2010

ਤਿਲਕ ਆਰ ਸਾਰੰਗਲ, ਆਈ.ਏ.ਐਸ.  
ਪ੍ਰਮੁੱਖ ਸਕੱਤਰ, ਪੰਜਾਬ ਸਰਕਾਰ  
ਅਨੁਸੂਚਿਤ ਜਾਤੀਆਂ ਅਤੇ ਪੱਛੜੀਆਂ ਸ਼੍ਰੇਣੀਆਂ  
ਭਲਾਈ ਵਿਭਾਗ।

ਪਿਠੰਅਕਣ ਨੰ: ਖੋ.ਅ.(ਐਸ.ਸੀ.ਐਸ.ਪੀ.)-27/2801

ਮਿਤੀ 30.4.2010

ਉਪਰੋਕਤ ਦਾ ਇਕ ਉਤਾਰਾ ਪ੍ਰਮੁੱਖ ਸਕੱਤਰ/ਮੁੱਖ ਮੰਤਰੀ, ਪੰਜਾਬ ਨੂੰ ਮਾਨਯੋਗ ਮੁੱਖ ਮੰਤਰੀ, ਪੰਜਾਬ ਜੀ ਦੀ ਸੂਚਨਾ ਹਿੱਤ ਭੇਜਿਆ ਜਾਂਦਾ ਹੈ।

--ਸਹੀ--

ਪ੍ਰਮੁੱਖ ਸਕੱਤਰ, ਭਲਾਈ

ਪਿਠੰਅਕਣ ਨੰ: ਖੋ.ਅ.(ਐਸ.ਸੀ.ਐਸ.ਪੀ.)-27/2802

ਮਿਤੀ 30.4.2010

ਉਪਰੋਕਤ ਦਾ ਇਕ ਉਤਾਰਾ ਹੇਠ ਲਿਖਿਆਂ ਨੂੰ ਸੂਚਨਾ ਅਤੇ ਜ਼ਰੂਰੀ ਕਾਰਵਾਈ ਲਈ ਭੇਜਿਆ ਜਾਂਦਾ ਹੈ:-

- 1 ਰਾਜ ਦੇ ਸਮੂਹ ਲੋਕ ਸਭਾ ਮੈਂਬਰ(ਅਨੁਸੂਚਿਤ ਜਾਤੀ)
- 2 ਵਿੱਤੀ ਮੰਤਰੀ, ਪੰਜਾਬ
- 3 ਭਲਾਈ ਮੰਤਰੀ, ਪੰਜਾਬ
- 4 ਮੁੱਖ ਸਕੱਤਰ, ਪੰਜਾਬ
- 5 ਪ੍ਰਮੁੱਖ ਸਕੱਤਰ/ਮੁੱਖ ਮੰਤਰੀ, ਪੰਜਾਬ
- 6 ਪ੍ਰਮੁੱਖ ਸਕੱਤਰ, ਵਿੱਤ, ਪੰਜਾਬ
- 7 ਪ੍ਰਮੁੱਖ ਸਕੱਤਰ, ਯੋਜਨਾ, ਪੰਜਾਬ
- 8 ਪ੍ਰਮੁੱਖ ਸਕੱਤਰ, ਅਨੁਸੂਚਿਤ ਜਾਤੀਆਂ ਅਤੇ ਪੱਛੜੀਆਂ ਸ਼੍ਰੇਣੀਆਂ ਦੀ ਭਲਾਈ, ਪੰਜਾਬ
- 9 ਸਡਿਊਲਡ ਕਾਸਟਸ ਸਬ ਪਲਾਨ ਨਾਲ ਸਬੰਧਤ ਸਮੂਹ ਵਿੱਤੀ ਕਮਿਸ਼ਨਰ/ਪ੍ਰਮੁੱਖ ਸਕੱਤਰ/ਪ੍ਰਬੰਧਕੀ ਸਕੱਤਰ।

--ਸਹੀ--

ਪ੍ਰਮੁੱਖ ਸਕੱਤਰ, ਭਲਾਈ

ਕਾਪੀ:

1. ਨਿਜੀ ਸਹਾਇਕ/ਡਾਇਰੈਕਟਰ(ਐਸ.ਸੀ.ਐਸ.ਪੀ.)।
2. ਸਮੂਹ ਡਿਪਟੀ ਡਾਇਰੈਕਟਰ, ਐਸ.ਸੀ.ਐਸ.ਪੀ.।

ਪੰਜਾਬ ਸਰਕਾਰ  
ਭਲਾਈ ਵਿਭਾਗ  
(ਭਲਾਈ ਸੈਲ ਨਾਨ ਪਲਾਨ)

ਅਧਿਸੂਚਨਾ

ਨੰਬਰ: 3/45/99- ਭ.ਸ-6/2386

ਮਿਤੀ, ਚੰਡੀਗੜ੍ਹ: 15.12.2009

ਪੰਜਾਬ ਦੇ ਰਾਜਪਾਲ ਪ੍ਰਸੰਨਤਾ ਪੂਰਵਕ ਸ਼ਿਡਿਊਲਡ ਕਾਸਟਸ ਸਬ ਪਲਾਨ(ਐਸ.ਸੀ.ਐਸ.ਪੀ.) ਨੂੰ ਲਾਗੂ ਕਰਨ ਦੀ ਕਾਰਜਨੀਤੀ ਅਤੇ ਇਸ ਦੀ ਦੇਖ ਰੇਖ ਲਈ ਰਾਜ ਪੱਧਰੀ ਤਿੰਨ ਧਿਰੀ ਕਮੇਟੀ ਦਾ ਗਠਨ ਕਰਦੇ ਹਨ।

ਤਿੰਨ ਧਿਰੀ ਕਮੇਟੀ ਦੀ ਰਚਨਾ ਹੇਠ ਅਨੁਸਾਰ ਹੋਵੇਗੀ:-

- |    |   |             |
|----|---|-------------|
| 1. | ਮੰਤਰੀ ਇੰਚਾਰਜ, ਅਨੁਸੂਚਿਤ ਜਾਤੀਆਂ ਅਤੇ ਪੱਛੜੀਆਂ ਸ਼੍ਰੇਣੀਆਂ ਦੀ ਭਲਾਈ, ਪੰਜਾਬ।         | ਪ੍ਰਧਾਨ      |
| 2. | ਮੁੱਖ ਸਕੱਤਰ, ਪੰਜਾਬ।  | ਮੈਂਬਰ       |
| 3. | ਪ੍ਰਮੁੱਖ ਸਕੱਤਰ, ਪੰਜਾਬ ਸਰਕਾਰ, ਵਿੱਤ ਵਿਭਾਗ।                                     | ਮੈਂਬਰ       |
| 4. | ਪ੍ਰਮੁੱਖ ਸਕੱਤਰ, ਪੰਜਾਬ ਸਰਕਾਰ, ਯੋਜਨਾਬੰਦੀ ਵਿਭਾਗ, ਪੰਜਾਬ।                         | ਮੈਂਬਰ       |
| 5. | ਪ੍ਰਮੁੱਖ ਸਕੱਤਰ, ਪੰਜਾਬ ਸਰਕਾਰ, ਅਨੁਸੂਚਿਤ ਜਾਤੀਆਂ ਅਤੇ ਪੱਛੜੀਆਂ ਸ਼੍ਰੇਣੀਆਂ ਦੀ ਭਲਾਈ । | ਮੈਂਬਰ       |
| 6. | ਨਿਰਦੇਸ਼ਕ, ਰਾਸਟਰੀ ਅਨੁਸੂਚਿਤ ਜਾਤੀਆਂ ਕਮਿਸ਼ਨ, ਚੰਡੀਗੜ੍ਹ।                          | ਮੈਂਬਰ       |
| 7. | ਨਿਰਦੇਸ਼ਕ, ਅਨੁਸੂਚਿਤ ਜਾਤੀਆਂ ਸਬ ਪਲਾਨ ।   | ਮੈਂਬਰ ਸਕੱਤਰ |

ਕਮੇਟੀ ਦੀਆਂ ਸੀਮਾਵਾਂ ਅਤੇ ਅਧਿਕਾਰ

1. ਕਮੇਟੀ, ਐਸ.ਸੀ.ਐਸ.ਪੀ./ਵਿਸ਼ੇਸ਼ ਕੇਂਦਰੀ ਸਹਾਇਤਾ ਦੇ ਸਬੰਧ ਵਿੱਚ ਭਾਰਤ ਸਰਕਾਰ ਵਲੋਂ ਜਾਰੀ ਅਗਵਾਹੀ ਲੀਹਾਂ ਅਤੇ ਰਾਜ ਸਰਕਾਰ ਵਲੋਂ ਲਏ ਗਏ ਪਾਲਿਸੀ ਫੈਸਲਿਆਂ ਨੂੰ ਲਾਗੂ ਕਰਨ ਸਬੰਧੀ ਸਮੀਖਿਆ ਕਰੇਗੀ ਅਤੇ ਇਹਨਾਂ ਨੂੰ ਲਾਗੂ ਕਰਨ ਸਬੰਧੀ ਪੇਸ਼ ਆਉਂਦੀਆਂ ਔਕੜਾਂ ਨੂੰ ਦੂਰ ਕਰਨ ਲਈ ਸੁਝਾਅ ਦੇਵੇਗੀ ।
2. ਕਮੇਟੀ, ਭਾਰਤ/ ਰਾਜ ਸਰਕਾਰ ਵਲੋਂ ਜਾਰੀ ਅਗਵਾਹੀ ਲੀਹਾਂ ਦੀਆਂ ਸੇਧਾਂ ਤੇ ਅਨੁਸੂਚਿਤ ਜਾਤੀਆਂ ਦੇ ਆਰਥਿਕ ਵਿਕਾਸ ਲਈ ਖਾਸ ਨਵੀਆਂ/ ਵਾਧੂ ਸਕੀਮਾਂ ਬਣਾਉਣ ਅਤੇ ਲਾਗੂ ਕਰਨ ਸਬੰਧੀ ਸੁਝਾਅ ਦੇਵੇਗੀ ।
3. ਕਮੇਟੀ, ਅਨੁਸੂਚਿਤ ਜਾਤੀਆਂ ਸਬ ਪਲਾਨ (ਐਸ.ਸੀ.ਐਸ.ਪੀ.) ਅਧੀਨ ਸਕੀਮਾਂ ਅਤੇ ਵਿਸ਼ੇਸ਼ ਕੇਂਦਰੀ

ਸਹਾਇਤਾ (ਐਸ.ਸੀ.ਏ.) ਸਕੀਮਾਂ ਪ੍ਰਗਤੀ ਦੀ ਸਮੀਖਿਆ ਕਰੇਗੀ ਅਤੇ ਇਹਨਾਂ ਨੂੰ ਅਸਰਦਾਰ ਢੰਗ ਨਾਲ ਲਾਗੂ ਕਰਨ ਬਾਰੇ ਸੁਝਾਅ ਦੇਵੇਗੀ।

4. ਕਮੇਟੀ ਇਕ ਸਾਲ ਵਿੱਚ ਦੋ ਵਾਰ ਮੀਟਿੰਗ ਕਰੇਗੀ।
5. ਇਹ ਹੁਕਮ ਪੱਤਰ ਨੰ: 3/45/99-ਡਬਲਯੂ.ਸੀ-6/2950 ਮਿਤੀ 12.11.2007 ਰਾਂਹੀ ਜਾਰੀ ਹੁਕਮਾਂ ਦਾ ਸਥਾਨ ਲੈਣਗੇ।

ਤਿਲਕ ਆਰ.ਸਾਰੰਗਲ, ਆਈ.ਏ.ਐਸ.  
ਪ੍ਰਮੁੱਖ ਸਕੱਤਰ, ਪੰਜਾਬ ਸਰਕਾਰ,  
ਅਨੁਸੂਚਿਤ ਜਾਤੀਆਂ ਅਤੇ ਪੱਛੜੀਆਂ  
ਸ਼੍ਰੇਣੀਆਂ ਦੀ ਭਲਾਈ ਵਿਭਾਗ

ਨੰ: 3/45/99- ਭ.ਸ-6/2398

ਮਿਤੀ, ਚੰਡੀਗੜ੍ਹ: 15.12.2009

ਉਪਰੋਕਤ ਦਾ ਇਕ ਉਤਾਰਾ ਹੇਠ ਲਿਖਿਆ ਨੂੰ ਸੂਚਨਾ ਅਤੇ ਜ਼ਰੂਰੀ ਕਾਰਵਾਈ ਲਈ ਭੇਜਿਆ ਜਾਂਦਾ ਹੈ:-

1. ਭਲਾਈ ਮੰਤਰੀ, ਪੰਜਾਬ।
2. ਮੁੱਖ ਸਕੱਤਰ, ਪੰਜਾਬ।
3. ਪ੍ਰਮੁੱਖ ਸਕੱਤਰ, ਵਿੱਤ ਪੰਜਾਬ।
4. ਪ੍ਰਮੁੱਖ ਸਕੱਤਰ, ਅਨੁਸੂਚਿਤ ਜਾਤੀਆਂ ਅਤੇ ਪੱਛੜੀਆਂ ਸ਼੍ਰੇਣੀਆਂ, ਭਲਾਈ, ਪੰਜਾਬ।
5. ਪ੍ਰਮੁੱਖ ਸਕੱਤਰ, ਯੋਜਨਾਬੰਦੀ ਪੰਜਾਬ।
6. ਸ਼ਿਡਿਊਲਡ ਕਾਸਟਸ ਸਬ ਪਲਾਨ ਨਾਲ ਸਬੰਧਤ ਸਮੂਹ ਵਿੱਤੀ ਕਮਿਸ਼ਨਰ/ਪ੍ਰਮੁੱਖ ਸਕੱਤਰ/ਪ੍ਰਬੰਧਕੀ ਸਕੱਤਰ (ਨੱਥੀ ਸੂਚੀ ਅਨੁਸਾਰ)।
7. ਸ਼ਿਡਿਊਲਡ ਕਾਸਟਸ ਸਬ ਪਲਾਨ ਨਾਲ ਸਬੰਧਤ ਸਮੂਹ ਵਿਭਾਗਾਂ ਦੇ ਮੁੱਖੀ (ਨੱਥੀ ਸੂਚੀ ਅਨੁਸਾਰ)।
8. ਅਕਾਊਂਟੈਂਟ ਜਨਰਲ, ਪੰਜਾਬ, ਚੰਡੀਗੜ੍ਹ
9. ਸਕੱਤਰ, ਭਾਰਤ ਸਰਕਾਰ, ਯੋਜਨਾ ਆਯੋਗ, ਯੋਜਨਾ ਭਵਨ, ਪਾਰਲੀਮੈਂਟ ਸਟਰੀਟ, ਨਵੀਂ ਦਿੱਲੀ।
10. ਸਕੱਤਰ, ਸਮਾਜਿਕ ਨਿਆਂ ਅਤੇ ਅਧਿਕਾਰਤਾ ਮੰਤਰਾਲਾ, ਭਾਰਤ ਸਰਕਾਰ, ਸਾਸਤਰੀ ਭਵਨ, ਨਵੀਂ ਦਿੱਲੀ।
11. ਨਿਰਦੇਸਕ, ਰਾਸ਼ਟਰੀਆਂ ਅਨੁਸੂਚਿਤ ਜਾਤੀਆਂ ਕਮਿਸ਼ਨ, ਚੰਡੀਗੜ੍ਹ।
12. ਨਿਰਦੇਸਕ, ਸ਼ਿਡਿਊਲਡ ਕਾਸਟਸ ਸਬ ਪਲਾਨ।

- ਸਹੀ-

ਸੰਯੁਕਤ ਸਕੱਤਰ, ਭਲਾਈ

ਪੰਜਾਬ ਸਰਕਾਰ  
ਭਲਾਈ ਵਿਭਾਗ  
(ਡਾਇਰੈਕਟੋਰੇਟ ਆਫ ਸਿਡਿਊਲਡ ਕਾਸਟਸ ਸਬ ਪਲਾਨ)  
ਅਧਿਸੂਚਨਾ  
9 ਸਤੰਬਰ, 2013

ਨੰ: ਐਸ.ਸੀ.ਐਸ.ਪੀ. 3/2013/3993 ਪੰਜਾਬ ਦੇ ਰਾਜਪਾਲ ਪ੍ਰਸੰਨਤਾਪੂਰਵਕ ਅਨੁਸੂਚਿਤ ਜਾਤੀਆਂ ਸਬ ਪਲਾਨ (ਐਸ.ਸੀ.ਐਸ.ਪੀ.) ਅਤੇ ਵਿਸ਼ੇਸ਼ ਕੇਂਦਰੀ ਸਹਾਇਤਾ (ਐਸ.ਸੀ.ਏ.) ਪ੍ਰੋਗਰਾਮ ਅਧੀਨ ਆਉਂਦੀਆਂ ਸਕੀਮਾਂ ਦੀ ਸਮੀਖਿਆ ਕਰਨ ਲਈ ਰਾਜ ਦੇ ਹਰ ਇੱਕ ਜਿਲ੍ਹੇ ਵਿੱਚ ਜਿਲ੍ਹਾ ਪੱਧਰੀ ਨਿਰੀਖਣ ਕਮੇਟੀ ਦਾ ਗਠਨ ਕਰਦੇ ਹਨ। ਇਸ ਕਮੇਟੀ ਦੀ ਬਣਤਰ ਹੇਠ ਅਨੁਸਾਰ ਹੋਵੇਗੀ :-

1	ਪ੍ਰਧਾਨ, ਜਿਲ੍ਹਾ ਯੋਜਨਾ ਕਮੇਟੀ, ਜੋ ਜਿਲ੍ਹੇ ਨਾਲ ਸਬੰਧਤ ਹੋਣ।	ਪ੍ਰਧਾਨ
2	ਡਿਪਟੀ ਕਮਿਸ਼ਨਰ।	ਮੈਂਬਰ
3	ਸਬੰਧਤ ਜਿਲ੍ਹੇ ਦੇ ਪੰਜਾਬ ਵਿਧਾਨ ਸਭਾ ਦੇ ਸਮੂਹ ਮੈਂਬਰ।	ਮੈਂਬਰ
4	ਡਾਇਰੈਕਟਰ-ਕਮ-ਸੰਯੁਕਤ ਸਕੱਤਰ, ਅਨੁਸੂਚਿਤ ਜਾਤੀਆਂ ਸਬ ਪਲਾਨ ਜਾਂ ਉਹਨਾਂ ਦਾ ਪ੍ਰਤੀਨਿਧੀ।	ਮੈਂਬਰ
5	ਅਨੁਸੂਚਿਤ ਜਾਤੀਆਂ ਸਬ ਪਲਾਨ ਨਾਲ ਜਿਲ੍ਹੇ ਦੇ ਸਬੰਧਤ ਵਿਭਾਗਾਂ ਦੇ ਮੱਖੀ।	ਮੈਂਬਰ
6	ਪ੍ਰਧਾਨ, ਜਿਲ੍ਹਾ ਪ੍ਰੀਸ਼ਦ।	ਮੈਂਬਰ
7	ਉਪ ਪ੍ਰਧਾਨ, ਜਿਲ੍ਹਾ ਪ੍ਰੀਸ਼ਦ।	ਮੈਂਬਰ
8	ਮੇਅਰ, ਮਿਊਂਸਪਲ ਕਾਰਪੋਰੇਸ਼ਨ (ਜੇਕਰ ਸਬੰਧਤ ਜਿਲ੍ਹਾ ਕਾਰਪੋਰੇਸ਼ਨ ਸ਼ਹਿਰ ਹੈ)।	ਮੈਂਬਰ
9	ਡਿਪਟੀ ਮੇਅਰ, ਮਿਊਂਸਪਲ ਕਾਰਪੋਰੇਸ਼ਨ (ਜੇਕਰ ਸਬੰਧਤ ਜਿਲ੍ਹਾ ਕਾਰਪੋਰੇਸ਼ਨ ਸ਼ਹਿਰ ਹੈ)।	ਮੈਂਬਰ
10	ਜਿਲ੍ਹੇ ਦੀਆਂ ਲੋਕਲ ਬਾਡੀਜ਼ ਦੇ ਸਮੂਹ ਪ੍ਰਧਾਨ।	ਮੈਂਬਰ
11	ਸਬੰਧਤ ਜਿਲ੍ਹੇ ਦੇ ਉਪ ਅਰਥ ਅਤੇ ਅੰਕੜਾ ਸਲਾਹਕਾਰ।	ਮੈਂਬਰ
12.	ਸਬੰਧਤ ਜਿਲ੍ਹੇ ਦੇ ਜਿਲ੍ਹਾ ਭਲਾਈ ਅਫਸਰ।	ਮੈਂਬਰ
13	ਪੰਜ ਗੈਰ ਸਰਕਾਰੀ ਅਨੁਸੂਚਿਤ ਜਾਤੀਆਂ ਦੇ ਮੈਂਬਰ ਜੋ ਕਿ ਸਰਕਾਰ ਦੁਆਰਾ ਨਾਮਜ਼ਦ ਕੀਤੇ ਜਾਣਗੇ, ਜਿਨ੍ਹਾਂ ਵਿੱਚੋਂ ਘੱਟੋ- ਘੱਟ ਇੱਕ ਇਸਤਰੀ ਮੈਂਬਰ ਹੋਵੇਗੀ (ਇਨ੍ਹਾਂ ਮੈਂਬਰਾਂ ਦੀ ਨਾਮਜ਼ਦਗੀ 2 ਸਾਲ ਦੇ ਸਮੇਂ ਤੱਕ ਹੋਵੇਗੀ)।	ਮੈਂਬਰ
14.	ਵਧੀਕ ਡਿਪਟੀ ਕਮਿਸ਼ਨਰ (ਵਿਕਾਸ)।	ਮੈਂਬਰ ਸਕੱਤਰ

**ਕਮੇਟੀ ਦੀਆਂ ਸੀਮਾਵਾਂ ਅਤੇ ਅਧਿਕਾਰ**

1. ਕਮੇਟੀ ਦਾ ਮੁੱਖ ਕਾਰਜ ਅਨੁਸੂਚਿਤ ਜਾਤੀਆਂ ਸਬ ਪਲਾਨ (ਐਸ.ਸੀ.ਐਸ.ਪੀ.) ਅਤੇ ਵਿਸ਼ੇਸ਼ ਕੇਂਦਰੀ ਸਹਾਇਤਾ (ਐਸ.ਸੀ.ਏ.) ਪ੍ਰੋਗਰਾਮ ਅਧੀਨ ਜਿਲ੍ਹਾ ਪੱਧਰ ਤੇ ਮੁਹੱਈਆ ਕਰਵਾਏ ਗਏ ਫੰਡਾਂ ਦੀ ਵਿੱਤੀ ਅਤੇ ਭੌਤਿਕ ਸਮੀਖਿਆ ਅਤੇ ਨਿਰੀਖਣ ਕਰਨਾ ਹੈ। ਕਮੇਟੀ ਆਪਣੀ ਸਮੀਖਿਆ/ਨਿਰੀਖਣ ਰਿਪੋਰਟ ਸਮੇਂ ਸਮੇਂ ਤੇ ਡਾਇਰੈਕਟਰ-ਕਮ-ਸੰਯੁਕਤ ਸਕੱਤਰ, ਅਨੁਸੂਚਿਤ ਜਾਤੀਆਂ ਸਬ ਪਲਾਨ (ਐਸ.ਸੀ.ਐਸ.ਪੀ.) ਨੂੰ ਭੇਜਣਾ ਯਕੀਨੀ ਬਣਾਏਗੀ।

2. ਕਮੇਟੀ ਇਸ ਸਮੀਖਿਆ ਰਿਪੋਰਟ ਦੇ ਅਧਾਰ ਤੇ ਅਨੁਸੂਚਿਤ ਜਾਤੀਆਂ ਦੀ ਭਲਾਈ ਲਈ ਚਲਾਏ ਜਾ ਰਹੇ ਪ੍ਰੋਗਰਾਮ/ਸਕੀਮਾਂ ਨੂੰ ਹੋਰ ਸੁਚੱਜੇ ਢੰਗ ਨਾਲ ਲਾਗੂ ਕਰਨ ਲਈ ਠੋਸ ਸੁਝਾਅ ਦੇਵੇਗੀ।
3. ਜਿਲ੍ਹਾ ਪੱਧਰੀ ਮੋਨੀਟਰਿੰਗ ਕਮੇਟੀਆਂ ਸਬੰਧਤ ਜਿਲ੍ਹੇ ਵਿੱਚ ਪੈਂਦੇ ਪੰਚਾਇਤੀ ਇਲਾਕਿਆਂ ਵਿੱਚ ਰਹਿ ਰਹੇ ਅਨੁਸੂਚਿਤ ਜਾਤੀਆਂ ਦੇ ਲੋਕਾਂ ਦੀਆਂ ਵਿਕਾਸ ਸਬੰਧੀ ਅਸਲ ਲੋੜਾਂ ਨੂੰ ਧਿਆਨ ਵਿੱਚ ਰੱਖਦੇ ਹੋਏ ਉਨ੍ਹਾਂ ਲਈ ਢੁੱਕਵੀਆਂ ਵਿਕਾਸ ਸਕੀਮਾਂ ਤਿਆਰ ਕਰੇਗੀ ਅਤੇ ਇਨ੍ਹਾਂ ਸਕੀਮਾਂ ਨੂੰ ਜਿਲ੍ਹਾ ਯੋਜਨਾ ਵਿੱਚ ਸ਼ਾਮਲ ਕਰਨ ਲਈ ਸਿਫਾਰਸ਼ ਕਰੇਗੀ।
4. ਕਮੇਟੀ ਸਾਲ ਵਿੱਚ ਚਾਰ ਵਾਰ ਭਾਵ ਹਰ ਤਿਮਾਹੀ ਦੇ ਅੰਤ ਤੇ ਮੀਟਿੰਗ ਕਰੇਗੀ।
5. ਹਰ ਇੱਕ ਜਿਲ੍ਹੇ ਦਾ ਦਫਤਰ ਕਮੇਟੀ ਦਾ ਮੁੱਖ ਦਫਤਰ ਹੋਵੇਗਾ।
6. ਗੈਰ ਸਰਕਾਰੀ ਮੈਂਬਰਾਂ ਨੂੰ ਕੋਈ ਟੀ.ਏ./ਡੀ.ਏ. ਨਹੀਂ ਦਿੱਤਾ ਜਾਵੇਗਾ।
7. ਕਮੇਟੀ ਦੀ ਮਿਆਦ ਸਰਕਾਰ ਦੀ ਤਸੱਲੀ ਤੇ ਨਿਰਭਰ ਕਰੇਗੀ।

ਚੰਡੀਗੜ੍ਹ : 5.9.2013

ਅਨੁਰਾਗ ਅਗਰਵਾਲ, ਆਈ.ਏ.ਐਸ.  
ਸਕੱਤਰ, ਪੰਜਾਬ ਸਰਕਾਰ  
ਅਨੁਸੂਚਿਤ ਜਾਤੀਆਂ ਅਤੇ ਪੱਛੜੀਆਂ ਸ੍ਰਣੀਆਂ  
ਭਲਾਈ ਵਿਭਾਗ।

ਪਿਠਾਂਕਣ ਨੰ: ਐਸ.ਸੀ.ਐਸ.ਪੀ-3/2013 / 3994

ਮਿਤੀ 9.9.2013

ਉਪਰੋਕਤ ਦਾ ਇੱਕ ਉਤਾਰਾ ਵਿਸ਼ੇਸ਼ ਸਕੱਤਰ /ਭਲਾਈ ਮੰਤਰੀ, ਪੰਜਾਬ ਨੂੰ ਮਾਨਯੋਗ ਭਲਾਈ ਮੰਤਰੀ, ਪੰਜਾਬ ਜੀ ਦੀ ਸੂਚਨਾ ਹਿੱਤ ਭੇਜਿਆ ਜਾਂਦਾ ਹੈ।

ਸਹੀ/  
ਡਾਇਰੈਕਟਰ-ਕਮ-ਸੰਯੁਕਤ ਸਕੱਤਰ

ਪਿਠਾਂਕਣ ਨੰ: ਐਸ.ਸੀ.ਐਸ.ਪੀ-3/2013/3995

ਮਿਤੀ 9.9.2013

ਉਪਰੋਕਤ ਦਾ ਇੱਕ ਨਿੱਜੀ ਸਕੱਤਰ/ਸਕੱਤਰ ਭਲਾਈ ਨੂੰ ਮਾਨਯੋਗ ਸਕੱਤਰ ਭਲਾਈ ਜੀ ਦੀ ਸੂਚਨਾ ਹਿੱਤ ਭੇਜਿਆ ਜਾਂਦਾ ਹੈ।

ਸਹੀ/  
ਡਾਇਰੈਕਟਰ-ਕਮ-ਸੰਯੁਕਤ ਸਕੱਤਰ

ਪਿਠਾਂਕਣ ਨੰ: ਐਸ.ਸੀ.ਐਸ.ਪੀ-3/2013/ 3996-4493

ਮਿਤੀ 9.9.2013

ਉਪਰੋਕਤ ਦਾ ਇੱਕ ਉਤਾਰਾ ਹੇਠ ਲਿਖਿਆਂ ਨੂੰ ਸੂਚਨਾ ਅਤੇ ਜ਼ਰੂਰੀ ਕਾਰਵਾਈ ਲਈ ਭੇਜਿਆ ਜਾਂਦਾ ਹੈ:

- 1 ਰਾਜ ਦੇ ਸਮੂਹ ਪ੍ਰਧਾਨ, ਜਿਲ੍ਹਾ ਯੋਜਨਾ ਕਮੇਟੀਆਂ ।

- 2 ਰਾਜ ਦੇ ਸਮੂਹ ਡਿਪਟੀ ਕਮਿਸ਼ਨਰ ।
- 3 ਸਬੰਧਤ ਜਿਲ੍ਹੇ ਦੇ ਪੰਜਾਬ ਵਿਧਾਨ ਸਭਾ ਮੈਂਬਰ ।
- 4 ਡਾਇਰੈਕਟਰ-ਕਮ-ਸੰਯੁਕਤ ਸਕੱਤਰ, ਅਨੁਸੂਚਿਤ ਜਾਤੀਆਂ ਸਬ ਪਲਾਨ।
- 5 ਅਨੁਸੂਚਿਤ ਜਾਤੀਆਂ ਸਬ ਪਲਾਨ ਨਾਲ ਸਬੰਧਤ ਸਾਰੇ ਵਿਭਾਗਾਂ ਦੇ ਮੁੱਖੀ।
- 6 ਅਨੁਸੂਚਿਤ ਜਾਤੀਆਂ ਸਬ ਪਲਾਨ ਨਾਲ ਜਿਲ੍ਹੇ ਦੇ ਸਬੰਧਤ ਵਿਭਾਗਾਂ ਦੇ ਮੁੱਖੀ ।
- 7 ਰਾਜ ਦੀਆਂ ਸਮੂਹ ਜਿਲ੍ਹਾ ਪ੍ਰੀਸ਼ਦਾਂ ਦੇ ਪ੍ਰਧਾਨ ।
- 8 ਰਾਜ ਦੀਆਂ ਸਮੂਹ ਜਿਲ੍ਹਾ ਪ੍ਰੀਸ਼ਦਾਂ ਦੇ ਉਪ ਪ੍ਰਧਾਨ ।
- 9 ਰਾਜ ਦੀਆਂ ਸਮੂਹ ਮਿਊਂਸਪਲ ਕਾਰਪੋਰੇਸ਼ਨਾਂ ਦੇ ਮੇਅਰ ।
- 10 ਰਾਜ ਦੀਆਂ ਸਮੂਹ ਮਿਊਂਸਪਲ ਕਾਰਪੋਰੇਸ਼ਨਾਂ ਦੇ ਡਿਪਟੀ ਮੇਅਰ ।
- 11 ਸਮੂਹ ਨਗਰ ਕੌਂਸਲਾਂ/ਨੋਟੀਫਾਈਡ ਏਰੀਆ ਕਮੇਟੀਆਂ ਦੇ ਪ੍ਰਧਾਨ ।
- 12 ਰਾਜ ਦੇ ਸਮੂਹ ਉਪ ਅਰਥ ਅਤੇ ਅੰਕੜਾ ਸਲਾਹਕਾਰ ।
- 13 ਰਾਜ ਦੇ ਸਮੂਹ ਜਿਲ੍ਹਾ ਭਲਾਈ ਅਫਸਰ ।
- 14 ਰਾਜ ਦੇ ਸਮੂਹ ਵਧੀਕ ਡਿਪਟੀ ਕਮਿਸ਼ਨਰ (ਵਿਕਾਸ) ।

ਸਹੀ/

ਡਾਇਰੈਕਟਰ-ਕਮ-ਸੰਯੁਕਤ ਸਕੱਤਰ

ਕਾਪੀ:

1. ਨਿਜੀ ਸਹਾਇਕ/ ਡਾਇਰੈਕਟਰ-ਕਮ-ਸੰਯੁਕਤ ਸਕੱਤਰ
2. ਸਮੂਹ ਡਿਪਟੀ ਡਾਇਰੈਕਟਰ, ਐਸ.ਸੀ.ਐਸ.ਪੀ.।

ਪੰਜਾਬ ਸਰਕਾਰ  
ਭਲਾਈ ਵਿਭਾਗ  
(ਭਲਾਈ ਸੈਲ ਨਾਨ ਪਲਾਨ)

ਨੋਟੀਫਿਕੇਸ਼ਨ

ਨੰ:3/45/09-ਭਸ6/174

ਮਿਤੀ: 8.1.10

ਪੰਜਾਬ ਦੇ ਰਾਜਪਾਲ ਪ੍ਰਸੰਨਤਾਪੂਰਵਕ ਅਨੁਸੂਚਿਤ ਜਾਤੀਆਂ ਸਬ ਪਲਾਨ(ਐਸ.ਸੀ.ਐਸ.ਪੀ.) ਅਤੇ ਵਿਸ਼ੇਸ਼ ਕੇਦਰੀ ਸਹਾਇਤਾ (ਐਸ.ਸੀ.ਏ.) ਪ੍ਰੋਗਰਾਮ ਅਧੀਨ ਲਾਗੂ ਕੀਤੀਆਂ ਜਾ ਰਹੀਆਂ ਸਕੀਮਾਂ ਦੀ ਸਮੀਖਿਆ ਅਤੇ ਨਿਰੀਖਣ ਕਰਨ ਲਈ ਹਰ ਇੱਕ ਬਲਾਕ ਵਿੱਚ ਨਿਰੀਖਣ ਕਮੇਟੀ ਦਾ ਗਠਨ ਕਰਦੇ ਹਨ। ਇਸ ਕਮੇਟੀ ਦਾ ਸਰੂਪ ਹੇਠ ਅਨੁਸਾਰ ਹੋਵੇਗਾ:-

1	ਉਪ ਮੰਡਲ ਅਫਸਰ	ਪ੍ਰਧਾਨ
2	ਬਲਾਕ ਵਿਕਾਸ ਅਤੇ ਪੰਚਾਇਤ ਅਫਸਰ	ਮੈਂਬਰ
3	ਸਬੰਧਤ ਤਹਿਸੀਲਦਾਰ	ਮੈਂਬਰ
4	ਸਬੰਧਤ ਡੀ.ਐਸ.ਪੀ.	ਮੈਂਬਰ
5	ਨਾਇਬ ਤਹਿਸੀਲਦਾਰ	ਮੈਂਬਰ
6	ਪੰਜਾਬ ਰਾਜ ਬਿਜਲੀ ਬੋਰਡ ਦੇ ਬਲਾਕ ਪੱਧਰ ਦੇ ਐਸ.ਡੀ.ਓ.	ਮੈਂਬਰ
7	ਬਲਾਕ ਵਿਕਾਸ ਅਤੇ ਪ੍ਰੋਜੈਕਟ ਅਫਸਰ	ਮੈਂਬਰ
8	ਸਬੰਧਤ ਐਸ.ਐਮ.ਓ.	ਮੈਂਬਰ
9	ਸਬੰਧਤ ਬਲਾਕ ਸੰਮਤੀ ਦੇ ਸਮੂਹ ਮੈਂਬਰ	ਮੈਂਬਰ
10	ਅਨੁਸੂਚਿਤ ਜਾਤੀਆਂ ਦੇ ਪੰਜ ਗੈਰ ਸਰਕਾਰੀ ਮੈਂਬਰ ਜੋ ਕਿ ਸਰਕਾਰ ਦੁਆਰਾ ਨਾਮਜ਼ਦ ਕੀਤੇ ਜਾਣਗੇ ਜਿਨ੍ਹਾਂ ਵਿੱਚੋਂ ਘੱਟੋ ਘੱਟ ਇੱਕ ਇਸਤਰੀ ਮੈਂਬਰ ਹੋਣਗੇ।	ਮੈਂਬਰ
11	ਤਹਿਸੀਲ ਭਲਾਈ ਅਫਸਰ	ਮੈਂਬਰ ਸਕੱਤਰ

ਕਮੇਟੀ ਦੀਆਂ ਸੀਮਾਵਾਂ ਤੇ ਅਧਿਕਾਰ:-

1. ਕਮੇਟੀ ਦਾ ਮੁੱਖ ਕਾਰਜ ਸਡਿਊਲਡ ਕਾਸਟਸ ਸਬ ਪਲਾਨ(ਐਸ.ਸੀ.ਐਸ.ਪੀ.) ਅਤੇ ਵਿਸ਼ੇਸ਼ ਕੇਦਰੀ ਸਹਾਇਤਾ(ਐਸ.ਸੀ.ਏ.) ਅਧੀਨ ਤਹਿਸੀਲ/ਬਲਾਕ ਪੱਧਰ ਤੇ ਚਲਾਈਆਂ ਜਾ ਰਹੀਆਂ ਸਕੀਮਾਂ ਦੀ ਸਮੀਖਿਆ ਅਤੇ ਨਿਰੀਖਣ ਕਰਨਾ ਹੈ।
2. ਕਮੇਟੀ ਇਸ ਸਮੀਖਿਆ ਦੇ ਅਧਾਰ ਤੇ ਅਨੁਸੂਚਿਤ ਜਾਤੀਆਂ ਦੀ ਭਲਾਈ ਲਈ ਚਲਾਏ ਜਾ ਰਹੇ ਪ੍ਰੋਗਰਾਮ/ਸਕੀਮਾਂ ਨੂੰ ਹੋਰ ਸੁਚੱਜੇ ਢੰਗ ਨਾਲ ਲਾਗੂ ਕਰਨ ਲਈ ਠੋਸ ਸੁਝਾਅ ਦੇਵੇਗੀ।
3. ਕਮੇਟੀ ਦੀ ਮੀਟਿੰਗ ਹਰ ਤਿਮਾਹੀ ਤੋਂ ਬਾਅਦ ਕੀਤੀ ਜਾਵੇਗੀ।
4. ਗੈਰ ਸਰਕਾਰੀ ਮੈਂਬਰਾਂ ਨੂੰ ਕੋਈ ਟੀ.ਏ./ਡੀ.ਏ. ਨਹੀਂ ਦਿੱਤਾ ਜਾਵੇਗਾ।
5. ਕਮੇਟੀ ਦੀ ਮਿਆਰ ਸਰਕਾਰ ਦੀ ਤਸੱਲੀ ਤੇ ਨਿਰਭਰ ਕਰੇਗੀ।



ਕਮੇਟੀ ਦੁਆਰਾ ਐਸ.ਸੀ.ਐਸ.ਪੀ. ਸਕੀਮਾਂ ਅਤੇ ਵਿਸ਼ੇਸ਼ ਕੇਦਰੀ ਸਹਾਇਤਾ(ਐਸ.ਸੀ.ਏ.) ਪ੍ਰੋਗਰਾਮ ਨੂੰ ਤਹਿਸੀਲ ਬਲਾਕ ਪੱਧਰ ਤੇ ਲਾਗੂ ਕਰਨ ਸਬੰਧੀ ਪ੍ਰਗਤੀ ਰਿਪੋਰਟ ਸਬੰਧਤ ਡਿਪਟੀ ਕਮਿਸ਼ਨਰ ਅਤੇ ਨਿਰਦੇਸ਼ਕ ਸਡਿਊਲਡ ਕਾਸਟਸ ਸਬ ਪਲਾਨ, ਭਲਾਈ ਵਿਭਾਗ, ਪੰਜਾਬ ਨੂੰ ਭੇਜੀ ਜਾਵੇਗੀ।

ਚੰਡੀਗੜ੍ਹ  
25, ਜਨਵਰੀ, 2010

ਤਿਲਕ ਆਰ ਸਾਰੰਗਲ, ਆਈ.ਏ.ਐਸ.  
ਪ੍ਰਮੁੱਖ ਸਕੱਤਰ, ਪੰਜਾਬ ਸਰਕਾਰ  
ਅਨੁਸੂਚਿਤ ਜਾਤੀਆਂ ਅਤੇ ਪੱਛੜੀਆਂ ਸ਼੍ਰੇਣੀਆਂ ਭਲਾਈ

ਪਿਠਾਐਕਣ ਨੰ: 3/45/09-ਭਸ6/175-183

ਮਿਤੀ:8.1.10

ਉਤਾਰਾ ਸਬੰਧਤਾਂ ਨੂੰ ਹੇਠ ਅਨੁਸਾਰ ਸੂਚਨਾ ਅਤੇ ਅਗਲੇਰੀ ਕਾਰਵਾਈ ਹਿੱਤ ਭੇਜਿਆ ਜਾਂਦਾ ਹੈ:-

- 1 ਰਾਜ ਦੇ ਸਮੂਹ ਉਪ ਮੰਡਲ ਮੈਜਿਸਟ੍ਰੇਟ
- 2 ਰਾਜ ਦੇ ਸਮੂਹ ਬਲਾਕ ਵਿਕਾਸ ਅਤੇ ਪੰਚਾਇਤ ਅਫਸਰ
- 3 ਰਾਜ ਦੇ ਸਮੂਹ ਸਬੰਧਤ ਤਹਿਸੀਲਦਾਰ
- 4 ਰਾਜ ਦੇ ਸਮੂਹ ਸਬੰਧਤ ਡੀ.ਐਸ.ਪੀ.
- 5 ਰਾਜ ਦੇ ਸਮੂਹ ਨਾਇਬ ਤਹਿਸੀਲਦਾਰ
- 6 ਰਾਜ ਦੇ ਸਮੂਹ ਪੰਜਾਬ ਰਾਜ ਬਿਜਲੀ ਬੋਰਡ ਦੇ ਬਲਾਕ ਪੱਧਰ ਦੇ ਸਮੂਹ ਐਸ.ਡੀ.ਓ.
- 7 ਰਾਜ ਦੇ ਸਮੂਹ ਬਾਲ ਵਿਕਾਸ ਅਤੇ ਪ੍ਰੋਜੈਕਟ ਅਫਸਰ(ਸੀ.ਡੀ.ਪੀ.ਓ.)
- 8 ਰਾਜ ਦੇ ਸਮੂਹ ਸਬੰਧਤ ਸੀਨੀਅਰ ਮੈਡੀਕਲ ਅਫਸਰ.
- 9 ਰਾਜ ਦੇ ਸਮੂਹ ਸਬੰਧਤ ਬਲਾਕ ਸੰਮਤੀ ਦੇ ਮੈਂਬਰ
- 10 ਰਾਜ ਦੇ ਸਮੂਹ ਤਹਿਸੀਲ ਭਲਾਈ ਅਫਸਰ

--ਸਹੀ--

ਸੰਯੁਕਤ ਸਕੱਤਰ ਭਲਾਈ

## ਅਨੁਲੱਗ-ਚ

ਅਨੁਸੂਚਿਤ ਜਾਤੀਆਂ ਸਬ ਪਲਾਨ ਅਧੀਨ ਵਿਸ਼ੇਸ਼ ਕੇਂਦਰੀ ਸਹਾਇਤਾ ਨੂੰ ਵਰਤਣ ਲਈ ਅਗਵਾਈ ਲੀਹਾਂ

ਏ.ਕੇ ਚੌਧਰੀ

ਮੀਤ ਸਕੱਤਰ

ਟੈਲੀਫੋਨ ਨੰ:23381643

ਭਾਰਤ ਸਰਕਾਰ

ਸਮਾਜਿਕ ਨਿਆਂ ਅਤੇ ਅਧਿਕਾਰਤਾ ਮੰਤਰਾਲਾ

ਅ.ਸ.ਪੱ. ਨੰ: 11014/21/97-ਐਸ.ਸੀ.ਡੀ-11

ਮਿਤੀ: 6 ਅਕਤੂਬਰ,1998

**ਵਿਸਾ :-** ਅਨੁਸੂਚਿਤ ਜਾਤੀਆਂ ਲਈ ਸਪੈਸ਼ਲ ਕੰਪੋਨੈਂਟ ਪਲਾਨ (ਐਸ.ਸੀ.ਪੀ) ਅਧੀਨ ਵਿਸ਼ੇਸ਼ ਕੇਂਦਰੀ ਸਹਾਇਤਾ (ਐਸ.ਸੀ.ਏ) -ਰਾਜਾਂ/ ਕੇਂਦਰੀ ਸ਼ਾਸ਼ਤ ਪ੍ਰਦੇਸ਼ਾਂ ਨੂੰ ਜਾਰੀ ਕੀਤੀ ਜਾਂਦੀ ਵਿਸ਼ੇਸ਼ ਕੇਂਦਰੀ ਸਹਾਇਤਾ ਦੀ ਵਰਤੋਂ ਲਈ ਸੋਧੀਆਂ ਅਗਵਾਈ ਲੀਹਾਂ।

\*\*\*\*\*

ਜਿਵੇਂ ਕਿ ਤੁਸੀਂ ਜਾਣਦੇ ਹੀ ਹੋ ਕਿ ਰਾਜਾਂ/ ਕੇਂਦਰੀ ਸ਼ਾਸ਼ਤ ਪ੍ਰਦੇਸ਼ਾਂ ਨੂੰ ਅਨੁਸੂਚਿਤ ਜਾਤੀਆਂ ਲਈ ਸਪੈਸ਼ਲ ਕੰਪੋਨੈਂਟ ਪਲਾਨ ਅਧੀਨ ਰਾਸ਼ੀ ਤੋਂ ਇਲਾਵਾ ਵਾਧੂ ਤੌਰ ਤੇ ਵਿਸ਼ੇਸ਼ ਕੇਂਦਰੀ ਸਹਾਇਤਾ ਪ੍ਰਵਾਨ ਕੀਤੀ ਜਾਂਦੀ ਹੈ। ਇਸ ਦਾ ਮੁੱਖ ਉਦੇਸ਼ ਅਨੁਸੂਚਿਤ ਜਾਤੀਆਂ ਲਈ ਚਲਾਏ ਜਾ ਰਹੇ ਵਿਕਾਸ ਕਾਰਜਾਂ ਵਿੱਚ ਤੇਜ਼ੀ ਲਿਆ ਕੇ ਘੱਟੋ-ਘੱਟ ਸਾਧਨਾਂ ਦੀ ਹੋਂਦ ਵਿੱਚ ਉਨ੍ਹਾਂ ਦੀ ਉਤਪਾਦਿਕਤਾ ਅਤੇ ਆਮਦਨ ਵਿੱਚ ਵਾਧਾ ਕਰਨਾ ਹੈ, ਇਹ ਅਰਥ-ਵਿਵਸਥਾ ਵਿੱਚ ਉਨ੍ਹਾਂ ਦੀ ਵਿਵਸਾਇਕ ਵਿਭਿੰਨਤਾ ਲਿਆਉਣ ਵਿੱਚ ਸਹਾਈ ਹੋਵੇਗੀ। ਵਿਸ਼ੇਸ਼ ਕੇਂਦਰੀ ਸਹਾਇਤਾ ਕੇਂਦਰੀ ਸ਼ਾਸ਼ਤ ਪ੍ਰਦੇਸ਼ਾਂ ਅਤੇ ਰਾਜ ਸਰਕਾਰਾਂ ਦੇ ਭਿੰਨ-2 ਵਿਕਾਸ ਪ੍ਰੋਗਰਾਮ ਅਧੀਨ ਨਾਜ਼ੁਕ ਪਾੜਿਆਂ ਨੂੰ ਭਰਨ ਵਿੱਚ ਸਹਾਈ ਸਿੱਧ ਹੋਵੇਗੀ। ਕਿਉਂਕਿ ਪ੍ਰੋਗਰਾਮ ਜਿਨ੍ਹਾਂ ਲਈ ਵਿਸ਼ੇਸ਼ ਕੇਂਦਰੀ ਸਹਾਇਤਾ ਵਰਤੀ ਜਾਂਦੀ ਹੈ ਰਾਜ ਤੋਂ ਰਾਜ/ ਕੇਂਦਰੀ ਸ਼ਾਸ਼ਤ ਪ੍ਰਦੇਸ਼ਾਂ ਦੇ ਆਪਸ ਵਿੱਚ ਅਤੇ ਖੇਤਰ ਤੋਂ ਖੇਤਰ ਵਿੱਚ ਸਥਾਨਕ ਵਿਵਸਾਇਕ ਢਾਂਚੇ ਅਨੁਸਾਰ ਭਿੰਨ ਹੋ ਸਕਦਾ ਹੈ। ਇਸ ਲਈ ਵਿਸ਼ੇਸ਼ ਕੇਂਦਰੀ ਸਹਾਇਤਾ ਨੂੰ ਵਰਤੋਂ ਵਿੱਚ ਲਿਆਉਣ ਲਈ ਇਸ ਵਿੱਚ ਲੱਚਕਤਾ ਜ਼ਰੂਰੀ ਹੈ ਇਸ ਲਈ ਰਾਜਾਂ/ ਕੇਂਦਰੀ ਸ਼ਾਸ਼ਤ ਪ੍ਰਦੇਸ਼ਾਂ ਨੂੰ ਐਸ.ਸੀ.ਪੀ. ਅਧੀਨ ਹੋਰ ਵਿੱਤੀ ਸਾਧਨਾਂ ਨਾਲ ਮਿਲ ਕੇ ਵਰਤਣ ਦੀ ਢਿੱਲ ਦਿੱਤੀ ਗਈ ਹੈ।

2. ਉਹ ਖੇਤਰ ਜਿਨ੍ਹਾਂ ਵਿੱਚ ਵਿਸ਼ੇਸ਼ ਕੇਂਦਰੀ ਸਹਾਇਤਾ ਦੀ ਵਰਤੋਂ ਹੋ ਸਕਦੀ ਹੈ, ਦੀ ਵਿਸਥਾਰਪੂਰਵਕ ਲਿਸਟ ਨੂੰ ਇਸ ਮੰਤਰਾਲੇ ਦੇ ਅ.ਸ.ਪੱ.ਨੰ: 19020/35/93-ਐਸ.ਸੀ.ਡੀ-VI, ਮਿਤੀ 29 ਜੁਲਾਈ 1993 (ਕਾਪੀ ਨੰਬੀ ਅਨੈਕਚਰ-1) ਪਹਿਲਾਂ ਹੀ ਸਰਕੂਲੇਟ ਕੀਤੀ ਜਾ ਚੁੱਕੀ ਹੈ। ਬੁਨਿਆਦੀ ਢਾਂਚਾ ਪ੍ਰੋਗਰਾਮ ਲਈ ਵਿਸ਼ੇਸ਼ ਕੇਂਦਰੀ ਸਹਾਇਤਾ ਅਧੀਨ ਸ਼ਰਤ ਵਿੱਚ ਢਿੱਲ ਦਿੰਦੇ ਹੋਏ 50% ਜਾਂ ਇਸ ਤੋਂ ਵੱਧ ਅਨੁਸੂਚਿਤ ਜਾਤੀਆਂ ਦੀ ਵੱਸੋਂ ਵਾਲੇ ਪਿੰਡਾਂ ਵਿੱਚ ਵਿਸ਼ੇਸ਼ ਕੇਂਦਰੀ ਸਹਾਇਤਾ ਨਾਲ ਵਿਕਾਸ ਕੀਤਾ ਜਾ ਸਕਦਾ ਹੈ। ਰਾਜਾਂ/ ਕੇਂਦਰੀ ਸ਼ਾਸ਼ਤ ਪ੍ਰਦੇਸ਼ਾਂ ਨੂੰ ਇੱਕ ਸਾਲ ਦੌਰਾਨ ਜਾਰੀ ਕੀਤੀ ਜਾਂਦੀ ਰਾਸ਼ੀ ਦਾ 10% ਹਿੱਸਾ ਬੁਨਿਆਦੀ ਢਾਂਚਾ ਵਿਕਾਸ ਲਈ ਵਰਤਿਆ ਜਾ ਸਕਦਾ ਹੈ। ਇਸ ਸਬੰਧੀ ਅ.ਸ.ਪੱ. ਨੰ: 19020/35/93-ਐਸ.ਸੀ.ਡੀ-VI, ਮਿਤੀ 7 ਸਤੰਬਰ, 1998 ਅਨੈਕਚਰ-II ਤੇ ਨੱਥੀ ਹੈ।

3. ਨੌਵੀਂ ਪੰਜ ਸਾਲਾ ਯੋਜਨਾ ਦੌਰਾਨ ਅਨੁਸੂਚਿਤ ਜਾਤੀਆਂ ਲਈ ਸਪੈਸ਼ਲ ਕੰਪੋਨੈਂਟ ਪਲਾਨ ਅਧੀਨ ਵਿਸ਼ੇਸ਼ ਕੇਂਦਰੀ ਸਹਾਇਤਾ ਨੂੰ ਜਾਰੀ ਰੱਖਣ ਲਈ ਆਰਥਿਕ ਮਾਮਲਿਆਂ ਦੀ ਕੈਬਨਿਟ ਸਬ ਕਮੇਟੀ ਵੱਲੋਂ ਹੇਠ ਅਨੁਸਾਰ ਸ਼ਰਤਾਂ ਅਤੇ ਸੋਧਾਂ ਅਨੁਸਾਰ ਪ੍ਰਵਾਨਗੀ ਦਿੱਤੀ ਗਈ ਹੈ :-

- (i) ਰਾਜਾਂ ਅਤੇ ਕੇਂਦਰੀ ਸ਼ਾਸ਼ਤ ਪ੍ਰਦੇਸ਼ਾਂ ਨੂੰ ਵਿਸ਼ੇਸ਼ ਕੇਂਦਰੀ ਸਹਾਇਤਾ ਹੇਠ ਦਰਸਾਏ ਮਾਪਦੰਡਾਂ ਅਨੁਸਾਰ ਦਿੱਤੀ ਜਾਵੇਗੀ।

- |    |   |            |
|----|---|------------|
| ੳ) | ਰਾਜਾਂ/ ਕੇਂਦਰੀ ਸ਼ਾਸ਼ਤ ਪ੍ਰਦੇਸਾਂ ਵਿੱਚ ਅਨੁਸੂਚਿਤ ਜਾਤੀਆਂ ਦੀ ਆਬਾਦੀ<br>ਰਾਜ ਦਾ ਤੁਲਨਾਤਮਿਕ ਪਿੱਛੜਾਪਨ (ਰਾਜ ਦੇ ਪ੍ਰਤੀ ਵਿਅਕਤੀ ਘਰੇਲੂ<br>ਉਤਪਾਦਨ ਦੇ ਉਲਟ)             | 40%        |
| ੲ) | ਸਾਲਾਨਾ ਯੋਜਨਾ ਵਿੱਚੋਂ ਸੰਯੋਜਿਤ ਆਰਥਿਕ ਵਿਕਾਸ ਪ੍ਰੋਗਰਾਮ ਅਧੀਨ ਗਰੀਬੀ<br>ਰੇਖਾ ਨੂੰ ਪਾਰ ਕਰਾਉਣ ਦੇ ਮੰਤਵ ਨਾਲ ਕਵਰ ਕੀਤੇ ਅਨੁਸੂਚਿਤ ਜਾਤੀਆਂ ਪ੍ਰੀਵਾਰਾਂ<br>ਦੀ ਪ੍ਰਤੀਸ਼ਤਤਾ | 10%<br>25% |
| ੳ) | ਰਾਜ ਵਿੱਚ ਅਨੁਸੂਚਿਤ ਜਾਤੀਆਂ ਦੀ ਅਬਾਦੀ ਦੀ ਤੁਲਨਾ ਵਿੱਚ ਅਨੁਸੂਚਿਤ ਜਾਤੀਆਂ<br>ਸਬ ਪਲਾਨ ਦੀ ਸਾਲਾਨਾ ਯੋਜਨਾ ਨਾਲ ਪ੍ਰਤੀਸ਼ਤਤਾ ।                                       | 25%        |
- (ii) ਬਜਟ ਐਲੋਕੇਸ਼ਨ ਦਾ 2% ਭਾਗ ਉੱਤਰ ਪੂਰਬੀ ਰਾਜਾਂ ਨੂੰ, ਜੋ ਅਨੁਸੂਚਿਤ ਜਾਤੀਆਂ ਲਈ ਸਪੈਸ਼ਲ ਕੰਪੋਨੈਂਟ ਪਲਾਨ ਲਾਗੂ ਕਰਦੇ ਹੋਣ, ਨੂੰ ਜਾਰੀ ਕੀਤਾ ਜਾਵੇਗਾ।
- (iii) ਰਾਜਾਂ/ ਕੇਂਦਰੀ ਸ਼ਾਸ਼ਤ ਪ੍ਰਦੇਸਾਂ ਨੂੰ ਵਿਸ਼ੇਸ਼ ਕੇਂਦਰੀ ਸਹਾਇਤਾ ਅਧੀਨ ਜਾਰੀ ਕੀਤੀ ਜਾਂਦੀ ਰਾਸ਼ੀ ਦਾ 15% ਭਾਗ ਅਨੁਸੂਚਿਤ ਜਾਤੀਆਂ ਦੀਆਂ ਔਰਤਾਂ ਲਈ ਆਰਥਿਕ ਵਿਕਾਸ ਪ੍ਰੋਗਰਾਮਾਂ ਤੇ ਖਰਚ ਕੀਤੀ ਜਾਵੇਗੀ।
- (iv) ਰਾਜਾਂ/ ਕੇਂਦਰੀ ਸ਼ਾਸ਼ਤ ਪ੍ਰਦੇਸਾਂ ਨੂੰ ਵਿਸ਼ੇਸ਼ ਕੇਂਦਰੀ ਸਹਾਇਤਾ ਅਧੀਨ ਜਾਰੀ ਕੀਤੀ ਜਾਂਦੀ ਰਾਸ਼ੀ ਦਾ 5% ਭਾਗ ਅਨੁਸੂਚਿਤ ਜਾਤੀਆਂ ਦੇ ਅਪਾਹਜ ਲੋਕਾਂ ਦੇ ਆਰਥਿਕ ਵਿਕਾਸ ਤੇ ਖਰਚ ਕੀਤਾ ਜਾਵੇਗਾ।
- (v) ਰਾਜਾਂ/ ਕੇਂਦਰੀ ਸ਼ਾਸ਼ਤ ਪ੍ਰਦੇਸਾਂ ਨੂੰ ਵਿਸ਼ੇਸ਼ ਕੇਂਦਰੀ ਸਹਾਇਤਾ ਅਧੀਨ ਜਾਰੀ ਕੀਤੀ ਜਾਂਦੀ ਰਾਸ਼ੀ ਦਾ 3% ਭਾਗ ਐਸ.ਸੀ.ਏ ਸਕੀਮਾਂ ਅਧੀਨ ਲਾਗੂ ਕੀਤੀਆਂ ਜਾਂਦੀਆਂ ਸਕੀਮਾਂ ਦੀ ਨਿਗਰਾਨੀ, ਨਿਰੀਖਣ ਅਤੇ ਮੁਲਾਂਕਣ ਤੇ ਖਰਚ ਕੀਤੀ ਜਾ ਸਕਦੀ ਹੈ।
- (vi) ਰਾਜਾਂ/ ਕੇਂਦਰੀ ਸ਼ਾਸ਼ਤ ਪ੍ਰਦੇਸਾਂ ਨੂੰ ਵਿਸ਼ੇਸ਼ ਕੇਂਦਰੀ ਸਹਾਇਤਾ ਅਧੀਨ ਜਾਰੀ ਕੀਤੀ ਜਾਂਦੀ ਰਾਸ਼ੀ ਦੀ ਦੂਜੀ ਕਿਸ਼ਤ ਉਦੋਂ ਜਾਰੀ ਕੀਤੀ ਜਾਵੇਗੀ ਜਦੋਂ ਇਸ ਤੇ ਖਰਚ ਤੇ ਪਿਛਲੇ ਸਾਲ ਦਾ ਚਲਦਾ ਬਕਾਇਆ ਸਾਲ ਦੌਰਾਨ ਪਹਿਲੀ ਜਾਰੀ ਕੀਤੀ ਕਿਸ਼ਤ ਦਾ 75% ਭਾਗ ਖਰਚ ਲਿਆ ਜਾਵੇ।

4. ਵਿਸ਼ੇਸ਼ ਕੇਂਦਰੀ ਸਹਾਇਤਾ ਅਧੀਨ ਸਕੀਮਾਂ ਦੀ ਮੋਨੀਟਰਿੰਗ, ਸੁਪਰਵੀਜ਼ਨ, ਇੰਮਪਲੀਮੈਂਟੇਸ਼ਨ ਅਤੇ ਅਵੈਲਯੂਏਸ਼ਨ ਤੇ ਖਰਚ ਕੀਤੀ ਜਾਣ ਵਾਲੀ 1% ਰਾਸ਼ੀ ਨੂੰ ਸਟਾਫ ਅਤੇ ਇਨਫਰਾਸਟਰਕਚਰ ਦੀ ਜ਼ਰੂਰਤ ਨੂੰ ਮੁੱਖ ਰੱਖਦੇ ਹੋਏ ਵਧਾ ਕੇ 3% ਕੀਤਾ ਗਿਆ ਹੈ। ਵਿਸ਼ੇਸ਼ ਕੇਂਦਰੀ ਸਹਾਇਤਾ ਫੰਡਾਂ ਨੂੰ ਅਨੁਸੂਚਿਤ ਜਾਤੀਆਂ ਦੇ ਗਰੀਬੀ ਰੇਖਾਂ ਤੋਂ ਹੇਠਾਂ ਰਹਿ ਰਹੇ ਪ੍ਰੀਵਾਰਾਂ ਤੇ ਲਾਗੂ ਕੀਤੀਆਂ ਜਾ ਰਹੀਆਂ ਆਰਥਿਕ ਵਿਕਾਸ ਸਬੰਧੀ ਸਕੀਮਾਂ ਤੇ ਵਿਸ਼ੇਸ਼ ਧਿਆਨ ਦੇਣ ਲਈ ਰਾਜਾਂ/ ਕੇਂਦਰੀ ਸ਼ਾਸ਼ਤ ਪ੍ਰਦੇਸਾਂ ਨੂੰ ਜਿਲ੍ਹਾ ਪੱਧਰ ਤੇ ਮੋਨੀਟਰਿੰਗ ਮਸ਼ੀਨਰੀ ਨੂੰ ਹੋਰ ਪ੍ਰਭਾਵਸ਼ਾਲੀ ਕਰਨਾ ਚਾਹੀਦਾ ਹੈ। ਵਿਸ਼ੇਸ਼ ਕੇਂਦਰੀ ਸਹਾਇਤਾ ਫੰਡਾਂ ਦੀ ਲਗਾਤਾਰ ਵਰਤੋਂ ਲਈ ਜਿਲ੍ਹਾ ਪੱਧਰ ਦੀਆਂ ਮੋਨੀਟਰਿੰਗ ਕਮੇਟੀਆਂ ਤੋਂ ਮਹੀਨਾਵਾਰ ਅਤੇ ਰਾਜ ਪੱਧਰ ਤੇ ਮੋਨੀਟਰਿੰਗ ਕਮੇਟੀਆਂ ਰਾਹੀਂ ਤਿਮਾਹੀ ਫੀਡ ਬੈਕ ਪ੍ਰਾਪਤ ਕਰਨੀ ਚਾਹੀਦੀ ਹੈ। ਅਨੁਸੂਚਿਤ ਜਾਤੀਆਂ ਨਾਲ ਸਬੰਧਤ ਵਿਭਾਗ ਦੇ ਸਕੱਤਰ ਵੱਲੋਂ ਵਿਸ਼ੇਸ਼ ਕੇਂਦਰੀ ਸਹਾਇਤਾ ਅਧੀਨ ਵਰਤੋਂ ਸਬੰਧੀ ਪ੍ਰਗਤੀ ਹਰ ਤਿਮਾਹੀ ਤੋਂ ਬਾਅਦ ਅਗਲੇ 15 (ਪੰਦਰਾਂ) ਦਿਨਾਂ ਵਿੱਚ ਅਤੇ ਸਾਲਾਨਾ ਪ੍ਰਗਤੀ ਰਿਪੋਰਟ ਵਿੱਤੀ ਸਾਲ ਖਤਮ ਹੋਣ ਤੋਂ ਅਗਲੇ 3 (ਤਿੰਨ) ਮਹੀਨੇ ਦੇ ਅੰਦਰ -ਅੰਦਰ ਭਾਰਤ ਸਰਕਾਰ ਨੂੰ ਭੇਜੀ ਜਾਵੇਗੀ। ਰਾਜਾਂ/ ਕੇਂਦਰੀ ਸ਼ਾਸ਼ਤ ਪ੍ਰਦੇਸਾਂ ਤੋਂ ਪ੍ਰਾਪਤ ਇਨ੍ਹਾਂ ਪ੍ਰਗਤੀ ਰਿਪੋਰਟਾਂ ਦੇ ਆਧਾਰ ਤੇ ਵਿਸ਼ੇਸ਼ ਕੇਂਦਰੀ ਸਹਾਇਤਾ ਅਧੀਨ ਫੰਡਾਂ ਦੀ ਵਰਤੋਂ/ ਫੰਡਾਂ ਦੀ ਪੱਥਬਦਲੀ ਜੇ ਹੋਵੇ ਦੀ ਕੰਪਲੀਟ ਰਿਪੋਰਟ ਯੋਜਨਾ ਕਮਿਸ਼ਨ, ਭਾਰਤ ਸਰਕਾਰ ਨੂੰ ਭੇਜੀ ਜਾਵੇਗੀ।

5. ਲਾਗੂਕਰਤਾ ਏਜੰਸੀਆਂ ਨੂੰ ਦੇਰੀ ਨਾਲ ਫੰਡ ਜਾਰੀ ਕਰਨਾ, ਫੰਡਾਂ ਦੀ ਨਾ ਵਰਤੋਂ ਕਰਨਾ ਅਤੇ ਲਾਗੂਕਰਤਾ ਏਜੰਸੀਆਂ ਵੱਲੋਂ ਇਨ੍ਹਾਂ ਫੰਡਾਂ ਨੂੰ ਉਸ ਕੰਮ ਲਈ ਨਾ ਵਰਤਣਾ ਜਿਸ ਕੰਮ ਲਈ ਜਾਰੀ ਕੀਤੇ ਗਏ ਹਨ, ਲੰਬੇ ਸਮੇਂ ਤੱਕ ਲਾਗੂਕਰਤਾ ਵਿਭਾਗਾਂ/ ਏਜੰਸੀਆਂ ਵੱਲੋਂ ਅਣਵਰਤੇ ਰੱਖਣਾ, ਇਨ੍ਹਾਂ ਫੰਡਾਂ ਨੂੰ ਸਿਵਲ ਡਿਪੋਜ਼ਿਟ, ਫਿਕਸ ਡਿਪੋਜ਼ਿਟ, ਸੇਵਿੰਗ ਬੈਂਕ ਖਾਤੇ, ਪੀ.ਐਲ.ਏ. , ਵਿੱਚ ਲੰਬੇ ਸਮੇਂ ਤੱਕ ਰੱਖਣਾ ਅਤੇ ਲਾਗੂਕਰਤਾ ਏਜੰਸੀਆਂ ਦੀ ਸਹੀ ਪਲਾਨਿੰਗ ਨਾ ਹੋਣਾ, ਉਨ੍ਹਾਂ ਸਕੀਮਾਂ ਅਧੀਨ ਫੰਡਾਂ ਨੂੰ ਜਾਰੀ ਕਰਨਾ ਜਿਨ੍ਹਾਂ ਵਿੱਚ ਵਾਏਬਿਲਟੀ ਘੱਟ ਹੋਵੇ ਅਤੇ ਸਕੀਮਾਂ ਅਧੀਨ ਅਨੁਸੂਚਿਤ ਜਾਤੀਆਂ ਦੇ ਲੋਕਾਂ ਦੀ ਥਾਂ ਗੈਰ ਅਨੁਸੂਚਿਤ ਜਾਤੀਆਂ ਲਈ ਲਾਭ ਦਾ ਮੌਕਾ ਹੋਵੇ ਆਦਿ ਨਾਲ ਅਨੁਸੂਚਿਤ ਜਾਤੀਆਂ ਦੇ ਟਾਰਗਟ ਗਰੁੱਪ ਦੇ ਆਰਥਿਕ ਵਿਕਾਸ ਵਿੱਚ ਰੁਕਾਵਟ ਹੋਵੇਗੀ। ਇਨ੍ਹਾਂ ਕਮੀਆਂ ਨੂੰ ਦੂਰ ਕਰਨ ਲਈ ਤਾਂ ਜੋ ਵਿਸ਼ੇਸ਼ ਕੇਂਦਰੀ ਸਹਾਇਤਾ ਦਾ ਲਾਭ ਅਨੁਸੂਚਿਤ ਜਾਤੀਆਂ ਦੇ ਲੋਕਾਂ ਤੱਕ ਪਹੁੰਚਾਉਣ ਲਈ ਹੇਠ ਅਨੁਸਾਰ ਨੁਕਤੇ ਤੇ ਜ਼ੋਰ ਦਿੱਤਾ ਜਾ ਸਕਦਾ ਹੈ :-

- i) ਭਾਰਤ ਸਰਕਾਰ ਤੋਂ ਵਿਸ਼ੇਸ਼ ਕੇਂਦਰੀ ਸਹਾਇਤਾ ਅਧੀਨ ਫੰਡ ਪ੍ਰਾਪਤ ਕਰਨ ਤੋਂ ਤੁਰੰਤ ਬਾਅਦ ਲਾਗੂਕਰਤਾ ਏਜੰਸੀਆਂ ਨੂੰ ਜਾਰੀ ਕੀਤਾ ਜਾਵੇ।
- ii) ਲਾਗੂਕਰਤਾ ਏਜੰਸੀਆਂ ਨੂੰ ਜਾਰੀ ਕੀਤੀ ਜਾਂਦੀ ਐਸ.ਸੀ.ਏ. ਦਾ ਇੱਕ ਵੱਖਰਾ ਅਕਾਊਂਟ ਰੱਖਿਆ ਜਾਵੇ ਅਤੇ ਲਾਗੂਕਰਤਾ ਏਜੰਸੀਆਂ ਤੋਂ ਸਮੇਂ ਸਮੇਂ ਤੇ ਪ੍ਰਗਤੀ ਰਿਪੋਰਟ ਪ੍ਰਾਪਤ ਕਰਨ ਲਈ ਨਜ਼ਰ ਰੱਖੀ ਜਾਵੇ।
- iii) ਇਸ ਗੱਲ ਨੂੰ ਯਕੀਨੀ ਬਣਾਇਆ ਜਾਵੇ ਕਿ ਸਬੰਧਤ ਲਾਗੂਕਰਤਾ ਏਜੰਸੀਆਂ ਤੋਂ ਸਮੇਂ ਸਿਰ ਵਰਤੋਂ ਸਰਟੀਫਿਕੇਟ ਪ੍ਰਾਪਤ ਕੀਤਾ ਜਾਵੇ।
- iv) ਰਾਜ/ ਜਿਲ੍ਹਾ ਅਤੇ ਬਲਾਕ ਪੱਧਰ ਤੇ ਲਾਗੂਕਰਤਾ ਏਜੰਸੀਆਂ ਦੇ ਐਸ.ਸੀ.ਏ. ਅਕਾਊਂਟ ਦਾ ਸਾਲਾਨਾ ਆਡਿਟ ਕੀਤਾ ਜਾਵੇ।
- v) ਨੋਡਲ ਵਿਭਾਗ ਜਾਂ ਲਾਗੂਕਰਤਾ ਏਜੰਸੀਆਂ ਨੂੰ ਐਸ.ਸੀ.ਏ. ਫੰਡਾਂ ਨੂੰ ਲੰਬੇ ਸਮੇਂ ਤੱਕ ਸਿਵਲ ਡਿਪੋਜ਼ਿਟ, ਫਿਕਸ ਡਿਪੋਜ਼ਿਟ, ਸੇਵਿੰਗ ਬੈਂਕ ਖਾਤਾ, ਪੀ.ਐਲ.ਏ. ਆਦਿ ਖਾਤਿਆਂ ਵਿੱਚ ਰੱਖਣ ਦੀ ਪ੍ਰਵਿਰਤੀ ਤੋਂ ਦੂਰ ਰਹਿਣਾ ਚਾਹੀਦਾ ਹੈ।
- vi) ਲਾਗੂਕਰਤਾ ਏਜੰਸੀਆਂ ਨੂੰ ਪਹਿਲਾਂ ਜਾਰੀ ਕੀਤੇ ਗਏ ਫੰਡਾਂ ਦੇ ਵਰਤੋਂ ਸਰਟੀਫਿਕੇਟ ਪ੍ਰਾਪਤ ਕੀਤੇ ਬਿਨਾਂ ਫੰਡ ਜਾਰੀ ਕਰਨ ਨਾਲ ਅਣਵਰਤੇ ਪਏ ਫੰਡਾਂ ਦੀ ਰਾਸ਼ੀ ਵਿੱਚ ਵਾਧਾ ਹੋਵੇਗਾ। ਅਨੁਸੂਚਿਤ ਜਾਤੀਆਂ ਦੇ ਆਰਥਿਕ ਵਿਕਾਸ ਨਾਲ ਸਬੰਧਤ ਸਕੀਮਾਂ ਅਤੇ ਯੋਗ ਲਾਭਪਾਤਰੀਆਂ ਦੀ ਪਛਾਣ। ਵਿੱਤੀ ਸਾਲ ਸ਼ੁਰੂ ਹੋਣ ਤੋਂ ਪਹਿਲਾਂ ਕਰਨੀ ਜ਼ਰੂਰੀ ਹੈ। ਇਸ ਤਰ੍ਹਾਂ ਕਰਨ ਨਾਲ ਵਿੱਤੀ ਸਾਲ ਦੇ ਅੰਤ ਵਿੱਚ ਜਾਰੀ ਕੀਤੀ ਜਾਂਦੀ ਪ੍ਰਵਾਨਗੀ ਦੀ ਪ੍ਰਵਿਰਤੀ ਤੋਂ ਛੁਟਕਾਰਾ ਮਿਲੇਗਾ ਅਤੇ ਵਿੱਤੀ ਸਾਲ ਦੌਰਾਨ ਫੰਡਾਂ ਦੀ ਵਰਤੋਂ ਹੋ ਪਾਵੇਗੀ।

6. ਸਮਾਜਿਕ ਨਿਆਂ ਅਤੇ ਅਧਿਕਾਰਤਾ ਮੰਤਰਾਲਾ, ਭਾਰਤ ਸਰਕਾਰ ਰਾਜਾਂ/ ਕੇਂਦਰੀ ਸ਼ਾਸ਼ਤ ਪ੍ਰਦੇਸ਼ਾਂ ਨੂੰ ਵਿੱਤੀ ਸਾਲ ਦੇ ਸ਼ੁਰੂ ਵਿੱਚ ਐਸ.ਸੀ.ਏ. ਅਧੀਨ ਅਣਅੰਤਮ ਉਪਬੰਧ ਦਰਸਾਏਗੀ, ਤੁਲਨਾਤਮਿਕ ਪਿਛੜਾਪਨ ਅਤੇ ਰਾਜਾਂ ਵਿੱਚ ਅਨੁਸੂਚਿਤ ਜਾਤੀਆਂ ਦੀ ਵੱਸੋਂ ਦੇ ਆਧਾਰ ਤੇ ਵਿੱਤੀ ਸਾਲ ਦੀ ਪਹਿਲੀ ਤਿਮਾਹੀ ਦੌਰਾਨ ਪਹਿਲੀ ਕਿਸ਼ਤ ਜਾਰੀ ਕਰੇਗੀ। ਰਾਜ / ਕੇਂਦਰੀ ਸ਼ਾਸ਼ਤ ਪ੍ਰਦੇਸ਼ਾਂ ਵੱਲੋਂ ਸੰਯੋਜਤ ਆਰਥਿਕ ਵਿਕਾਸ ਮਾਪਦੰਡ ਪੈਰਾ (ਸੀ) ਅਤੇ (ਡੀ) ਅਨੁਸਾਰ ਅਤੇ ਪਿਛਲੇ ਸਾਲ ਦੌਰਾਨ ਜਾਰੀ ਕੀਤੀ ਗਈ ਪਹਿਲੀ ਕਿਸ਼ਤ ਦੇ ਵਰਤੋਂ ਸਰਟੀਫਿਕੇਟ ਸਬੰਧੀ ਰਿਪੋਰਟ ਹਰ ਸਾਲ ਅਗਸਤ ਮਹੀਨੇ ਦੌਰਾਨ ਭੇਜੀ ਜਾਵੇਗੀ। ਇਸ ਤਰ੍ਹਾਂ ਵਿੱਤੀ ਸਾਲ ਦੇ ਦੂਜੇ ਅੱਧ ਦੇ ਸ਼ੁਰੂ ਦੌਰਾਨ ਦੂਜੀ ਕਿਸ਼ਤ ਜਾਰੀ ਕੀਤੀ ਜਾ ਸਕੇਗੀ।

7. ਰਾਜ ਸਰਕਾਰਾਂ/ ਕੇਂਦਰੀ ਪ੍ਰਸ਼ਾਸ਼ਤ ਪ੍ਰਦੇਸ਼ਾਂ ਨੂੰ ਵਿਸ਼ੇਸ਼ ਕੇਂਦਰੀ ਸਹਾਇਤਾ ਅਧੀਨ 15% ਅਤੇ 5% ਅਨੁਸੂਚਿਤ ਜਾਤੀਆਂ ਦੀਆਂ ਔਰਤਾਂ ਲਈ ਆਰਥਿਕ ਵਿਕਾਸ ਸਕੀਮਾਂ ਅਤੇ ਅਪਾਹਜ ਲੋਕਾਂ ਲਈ ਜਾਰੀ ਕੀਤੀ ਜਾਂਦੀ ਐਸ.ਸੀ.ਏ. ਇਸੇ ਸਾਲ ਦੌਰਾਨ (1998-99) ਵਰਤਣੀ ਯਕੀਨੀ ਬਣਾਈ ਜਾਵੇ। ਅਨੁਸੂਚਿਤ ਜਾਤੀਆਂ ਦੀਆਂ ਔਰਤਾਂ, ਅਤੇ ਅਨੁਸੂਚਿਤ ਜਾਤੀਆਂ ਦ ਅਪਾਹਜ ਲੋਕਾਂ ਤੇ ਵਰਤੀ ਗਈ ਰਾਸ਼ੀ ਦੀ ਪ੍ਰਗਤੀ ਇਸ ਮੰਤਰਾਲੇ ਨੂੰ ਸਕੀਮਾਂ ਦਾ ਵੇਰਵਾ ਦਿੰਦੇ ਹੋਏ ਹਰ 6 ਮਹੀਨੇ ਤੋਂ ਬਾਅਦ ਤੁਰੰਤ 1 ਮਹੀਨੇ ਦੇ ਅੰਦਰ ਭੇਜਣੀ ਯਕੀਨੀ ਬਣਾਈ ਜਾਵੇਗੀ।

8. ਵਿਸ਼ੇਸ਼ ਕੇਂਦਰੀ ਸਹਾਇਤਾ ਫੰਡਾਂ ਦੀ ਮਦਦ ਨਾਲ ਲਾਗੂ ਕੀਤੇ ਜਾਂਦੇ ਹਨਰ ਵਿਕਾਸ ਪ੍ਰੋਗਰਾਮ ਇਸ ਢੰਗ ਨਾਲ ਤਿਆਰ ਕਰਨੇ ਚਾਹੀਦੇ ਹਨ ਕਿ ਟ੍ਰੇਨਿੰਗ ਤੋਂ ਬਾਅਦ ਇਨ੍ਹਾਂ ਸਿਖਿਆਰਥੀਆਂ ਨੂੰ ਸਵੈ ਰੁਜ਼ਗਾਰ ਜਾਂ ਰੁਜ਼ਗਾਰ ਪ੍ਰਾਪਤ ਹੋ ਸਕੇ।

9. ਸਕੀਮਾਂ ਲਾਗੂ ਹੋਣ ਤੋਂ ਬਾਅਦ ਇਹ ਵੇਖਣ ਲਈ ਕਿ ਸਕੀਮ ਅਧੀਨ ਜਾਰੀ ਕੀਤੇ ਗਏ ਫੰਡ ਆਮਦਨ ਵਧਾਉ ਕ੍ਰਿੱਤਿਆਂ ਤੇ ਵਰਤੇ ਜਾ ਰਹੇ ਹਨ ਜਾਂ ਨਹੀਂ ਲਾਭਪਾਤਰੀਆਂ ਦਾ ਫਾਲੋਅੱਪ ਜ਼ਰੂਰੀ ਹੈ। ਲਾਗੂਕਰਤਾ ਏਜੰਸੀਆਂ ਵੱਲੋਂ ਇਸ ਸਬੰਧੀ ਪ੍ਰਾਪਤ ਫੰਡਾਂ ਦਾ ਪੂਰਾ ਰਿਕਾਰਡ, ਲਾਭਪਾਤਰੀਆਂ ਨੂੰ ਦਿੱਤੀ ਗਈ ਸਬਸਿਡੀ ਅਤੇ ਬੈਂਕ ਕਰਜ਼ਾ, ਲਾਭਪਾਤਰੀਆਂ ਦਾ ਪੂਰਾ ਪਤਾ ਅਤੇ ਉਨ੍ਹਾਂ ਵੱਲੋਂ ਵੱਖ-2 ਸਕੀਮਾਂ ਅਧੀਨ ਤਿਆਰ ਕੀਤੇ ਗਏ ਐਸਡ ਆਦਿ ਦਾ ਅਕਾਊਂਟ ਰੱਖਿਆ ਜਾਣਾ ਜ਼ਰੂਰੀ ਹੈ।

10. ਮੈਂ ਧੰਨਵਾਦੀ ਹੋਵਾਗਾ ਜੇ ਐਸ.ਸੀ.ਏ. ਫੰਡਾਂ ਦੀ ਪੂਰਨ ਵਰਤੋਂ ਸਬੰਧੀ ਦਰਸਾਏ ਗਏ ਢੰਗਾਂ ਅਤੇ ਇਨ੍ਹਾਂ ਨੂੰ ਪ੍ਰਭਾਵਸਾਲੀ ਢੰਗ ਨਾਲ ਲਾਗੂ ਕਰਨ / ਟਾਰਗਟ ਗਰੁੱਪ ਨੂੰ ਲਾਭ ਦੇਣ ਸਬੰਧੀ ਧਿਆਨ ਰੱਖੋਗੇ।

ਹਿੱਤੁ,

(ਏ.ਕੇ.ਚੌਧਰੀ)

ਵੱਲ

1. 24 ਰਾਜਾਂ/ ਕੇਂਦਰੀ ਪ੍ਰਸ਼ਾਸਤ ਪ੍ਰਦੇਸ਼ਾਂ ਦੇ ਨੱਥੀ ਸੂਚੀ ਅਨੁਸਾਰ ਮੁੱਖ ਸਕੱਤਰ।
2. 24 ਰਾਜਾਂ/ ਕੇਂਦਰੀ ਪ੍ਰਸ਼ਾਸਤ ਪ੍ਰਦੇਸ਼ਾਂ ਦੇ ਅਨੁਸੂਚਿਤ ਜਾਤੀਆਂ ਦੀ ਭਲਾਈ ਅਤੇ ਵਿਕਾਸ ਨਾਲ ਸਬੰਧਤ ਸਕੱਤਰ ਨੱਥੀ ਸੂਚੀ ਅਨੁਸਾਰ।

ਕਾਪੀ

1. ਸਲਾਹਕਾਰ( ਐਸ.ਡਬਲਿਊ ਐਂਡ ਬੀ.ਸੀ) ਯੋਜਨਾ ਕਮਿਸ਼ਨ, ਯੋਜਨਾ ਭਵਨ, ਨਵੀਂ ਦਿੱਲੀ।
2. ਸਕੱਤਰ, ਨੈਸ਼ਨਲ ਕਮਿਸ਼ਨ ਫਾਰ ਐਸ.ਸੀ./ ਐਸ.ਟੀ, ਲੋਕ ਨਾਇਕ ਭਵਨ, ਨਵੀਂ ਦਿੱਲੀ।
3. ਡਾਇਰੈਕਟਰ, ਆਡਿਟ ਆਫੀਸਰ ਆਫ ਸੀ.ਐਂਡ ਏ.ਜੀ, ਇੰਦਰ ਪ੍ਰਸਤ ਅਸਟੇਟ, ਆਈ.ਟੀ.ਓ., ਨਵੀਂ ਦਿੱਲੀ।
4. ਡਾਇਰੈਕਟਰ (ਵਿੱਤ) ਸਮਾਜਿਕ ਨਿਆਂ ਅਤੇ ਅਧਿਕਾਰਤਾ ਮੰਤਰਾਲਾ, ਸਾਸਤਰੀ ਭਵਨ, ਨਵੀਂ ਦਿੱਲੀ।

(ਏ.ਕੇ.ਚੌਧਰੀ)

ਮੀਤ ਸਕੱਤਰ

## ਅਨੁਲੱਗ -ਚ (1)

ਮੀਤ ਸਕੱਤਰ  
ਟੈਲੀਫੋਨ ਨੰ: 381652

ਭਾਰਤ ਸਰਕਾਰ  
ਭਲਾਈ ਮੰਤਰਾਲਾ  
ਸ਼ਾਸਤਰੀ ਭਵਨ, ਨਵੀਂ ਦਿੱਲੀ

ਅ.ਸ.ਪੱ. ਨੰ: 19020/35/93-ਐਸ.ਸੀ.ਡੀ-VI

ਮਿਤੀ: 29-7-1993

ਪਿਆਰੇ ਸ੍ਰੀ

ਅਨੁਸੂਚਿਤ ਜਾਤੀਆਂ ਲਈ ਸਪੈਸ਼ਲ ਕੰਪੋਨੈਂਟ ਪਲਾਨ (ਐਸ.ਸੀ.ਪੀ) ਲਈ ਵਿਸ਼ੇਸ਼ ਕੇਂਦਰੀ ਸਹਾਇਤਾ ਦੀ ਸਕੀਮ ਭਾਰਤ ਸਰਕਾਰ ਦੀ ਅਨੁਸੂਚਿਤ ਜਾਤੀਆਂ ਦੇ ਵਿਕਾਸ ਦੀ ਨੀਤੀ ਨਾਲ ਲਿੰਕ ਕੀਤੀ ਗਈ ਹੈ। ਇਸ ਸਕੀਮ ਦਾ ਮੁੱਖ ਉਦੇਸ਼ ਅਨੁਸੂਚਿਤ ਜਾਤੀਆਂ ਦੇ ਲੋਕਾਂ ਦੇ ਵਿਵਸਾਇਕ ਢਾਂਚੇ ਦੀ ਪ੍ਰਸੰਗਕਿਤਾ ਵਿੱਚ ਆਰਥਿਕ ਵਿਕਾਸ ਪ੍ਰੋਗਰਾਮਾਂ ਨੂੰ ਲਾਗੂ ਕਰਨਾ ਅਤੇ ਦੂਜਾ ਉਹਨਾਂ ਨੂੰ ਸੀਮਤ ਸਾਧਨਾਂ ਤੋਂ ਉਤਪਾਦਨ ਅਤੇ ਆਮਦਨ ਵਧਾਉਣਾ ਹੈ। ਅਨੁਸੂਚਿਤ ਜਾਤੀਆਂ ਦੀ ਭਲਾਈ ਲਈ ਵਿਸ਼ੇਸ਼ ਕੇਂਦਰੀ ਸਹਾਇਤਾ ਨੂੰ ਵਰਤਣ ਲਈ ਲਗਾਤਾਰ ਹਦਾਇਤਾਂ ਜਾਰੀ ਕੀਤੀਆਂ ਜਾਂਦੀਆਂ ਰਹੀਆਂ ਹਨ।

2. ਰਾਜ ਸਰਕਾਰ/ ਕੇਂਦਰੀ ਸ਼ਾਸਤ ਪ੍ਰਦੇਸ਼ਾਂ ਤੋਂ ਪ੍ਰਾਪਤ ਸੂਚਨਾਵਾਂ ਨੂੰ ਘੋਖਣ ਤੋਂ ਪਤਾ ਚਲਦਾ ਹੈ ਕਿ ਕਾਫੀ ਜਿਆਦਾ ਮਾਤਰਾ ਵਿੱਚ ਵਿਸ਼ੇਸ਼ ਕੇਂਦਰੀ ਸਹਾਇਤਾ ਦੇ ਫੰਡਾਂ ਨੂੰ ਸਕੀਮਾਂ ਦੀ ਲਾਹੇਬੰਧਤਾ ਨੇ ਧਿਆਨ ਵਿੱਚ ਰੱਖੇ ਬਿਨਾਂ ਖਰਚ ਕੀਤਾ ਗਿਆ ਹੈ। ਕੁੱਝ ਰਾਜਾਂ ਵੱਲੋਂ ਇਨ੍ਹਾਂ ਫੰਡਾਂ ਨੂੰ ਕਾਫੀ ਲੰਬੇ ਸਮੇਂ ਤੱਕ ਅਣਵਰਤੇ ਰੱਖਿਆ ਗਿਆ ਹੈ।

3. ਅਨੁਸੂਚਿਤ ਜਾਤੀਆਂ ਦੇ ਲੋਕਾਂ ਦੀ ਗਤੀਸ਼ੀਲਤਾ ਨੂੰ ਵਧਾਉਣ ਲਈ ਸਿੱਖਿਅਕ ਅਤੇ ਹੋਰ ਵਿਕਾਸ ਦੇ ਪ੍ਰੋਗਰਾਮਾਂ ਨੂੰ ਲਾਗੂ ਕਰਨ ਦੇ ਬਾਵਜੂਦ ਵੀ ਵੇਖਿਆ ਗਿਆ ਕਿ ਉਹਨਾਂ ਲਈ ਹੋਰ ਬਹੁਤ ਕੁੱਝ ਕਰਨ ਦੀ ਜ਼ਰੂਰਤ ਹੈ। ਅਨੁਸੂਚਿਤ ਜਾਤੀਆਂ ਦੇ ਵਿਕਾਸ ਦੇ ਖੇਤਰ ਵਿੱਚ ਆਰਥਿਕ, ਸਿੱਖਿਅਕ, ਸਮਾਜਿਕ ਵਿਕਾਸ ਮੁੱਖ ਔਕੜਾਂ ਹਨ। ਬੇ-ਜਮੀਨੇ ਖੇਤੀਬਾੜੀ ਮਜ਼ਦੂਰ, ਸੀਮਾਂਤ ਕਿਸਾਨ, ਕਾਮੇ, ਸਫਾਈ ਸੇਵਕ, ਟੇਨਰ ਅਤੇ ਚਮੜੇ ਦਾ ਕੰਮ ਕਰਨ ਵਾਲੇ ਅਤੇ ਹੋਰ ਅਸੰਗਠਿਤ ਮਜ਼ਦੂਰਾਂ ਤੇ ਵਿਸ਼ੇਸ਼ ਧਿਆਨ ਦੇਣ ਦੀ ਲੋੜ ਹੈ।

4. ਵਿਸ਼ੇਸ਼ ਕੇਂਦਰੀ ਸਹਾਇਤਾ ਨਾਲ ਸਬੰਧਤ ਪਹਿਲਾਂ ਜਾਰੀ ਕੀਤੀਆਂ ਅਗਵਾਈ ਲੀਹਾਂ ਧਿਆਨ ਵਿੱਚ ਰੱਖਦੇ ਹੋਏ ਇਸ ਗੱਲ ਦਾ ਫੈਸਲਾ ਕੀਤਾ ਗਿਆ ਹੈ ਕਿ ਬੁਨਿਆਦੀ ਢਾਂਚਾ ਪ੍ਰੋਗਰਾਮਾਂ ਨੂੰ ਵਿਸ਼ੇਸ਼ ਕੇਂਦਰੀ ਸਹਾਇਤਾ ਵਿੱਚ ਸ਼ਾਮਿਲ ਕੀਤਾ ਜਾਵੇ ਅਤੇ 50% ਜਾਂ ਇਸ ਤੋਂ ਵੱਧ ਅਨੁਸੂਚਿਤ ਜਾਤੀਆਂ ਦੀ ਵੱਸੋਂ ਵਾਲੇ ਪਿੰਡਾਂ ਵਿੱਚ ਇਸ ਸਰਤ ਤੇ ਖਰਚ ਕੀਤਾ ਜਾਵੇ ਕਿ ਰਾਜਾਂ/ਕੇਂਦਰੀ ਸ਼ਾਸਤ ਪ੍ਰਦੇਸ਼ਾਂ ਵੱਲੋਂ ਅਨੁਸੂਚਿਤ ਜਾਤੀਆਂ ਦੇ ਵਿਕਾਸ ਨੂੰ ਬੜਾਵਾ ਦਿੱਤਾ ਜਾਵੇ।

5. ਇਸ ਅਨੁਸਾਰ ਵਿਸ਼ੇਸ਼ ਕੇਂਦਰੀ ਸਹਾਇਤਾ ਨੂੰ ਵਰਤਣ ਲਈ ਅਲੱਗ-2 ਵਿਕਾਸ ਸੈਕਟਰਾਂ ਅਧੀਨ ਆਈਟਮ ਵਾਰ ਸੂਚੀ ਨੱਥੀ ਕੀਤੀ ਗਈ ਹੈ। ਜਿਸ ਅਨੁਸਾਰ ਵਿਸ਼ੇਸ਼ ਤੌਰ ਤੇ ਲਾਹੇਵੰਦ ਸਕੀਮਾਂ ਰਾਹੀਂ ਝੁੰਡ ਵਿੱਚ ਜਾਂ ਇਕੱਲੇ ਇਕੱਲੇ ਲਾਭਪਾਤਰੀਆਂ ਨੂੰ ਐਸ.ਸੀ.ਏ. ਦੀਆਂ ਸੋਧੀਆਂ ਹੋਈਆਂ ਅਗਵਾਈ ਲੀਹਾਂ ਅਨੁਸਾਰ ਕਵਰ ਕੀਤਾ ਜਾਵੇ।

6. ਮੈਂ ਧੰਨਵਾਦੀ ਹੋਵਾਂਗਾ ਜੇ ਕਰ ਆਪ ਇਸ ਸਬੰਧੀ ਸਬੰਧਤਾਂ ਨੂੰ ਨਿਰਦੇਸ਼ ਕਰਦੇ ਹੋਏ ਭਲਾਈ ਮੰਤਰਾਲਾ ਅਤੇ ਯੋਜਨਾ ਕਮਿਸ਼ਨ ਨੂੰ ਵੀ ਸੂਚਿਤ ਕਰੋ।

ਆਦਰ ਸਹਿਤ,

ਹਿੱਤੂ

(ਗੰਗਾ ਦਾਸ)

ਸਾਰੇ ਰਾਜਾਂ/ ਕੇਂਦਰੀ ਸ਼ਾਸ਼ਤ ਪ੍ਰਦੇਸਾਂ ਦੇ ਮੁੱਖ ਸਕੱਤਰ

ਨੰ: 19020/35/93-ਐਸ.ਸੀ.ਡੀ-VI

ਮਿਤੀ: 29 ਜੁਲਾਈ, 1993

ਕਾਪੀ ਯੋਗ ਕਾਰਵਾਈ ਹਿੱਤ:-

1. ਸਕੱਤਰ, ਪਲਾਨਿੰਗ ਕਮਿਸ਼ਨ, ਨਵੀਂ ਦਿੱਲੀ।
2. ਸਲਾਹਕਾਰ (ਬੀ.ਸੀ), ਯੋਜਨਾ ਕਮਿਸ਼ਨ, ਨਵੀਂ ਦਿੱਲੀ  
ਸਕੱਤਰ, ਭਾਰਤ ਸਰਕਾਰ  
ਸਾਰੇ ਮੰਤਰਾਲੇ/ ਵਿਭਾਗ।

ਸਹੀ/-

(ਗੰਗਾ ਦਾਸ)

ਮੀਤ ਸਕੱਤਰ

ਅਨੁਸੂਚਿਤ ਜਾਤੀਆਂ ਦੇ ਪ੍ਰੀਵਾਰਾਂ ਦੇ ਵਿਕਾਸ ਲਈ ਪ੍ਰੀਵਾਰਕ ਪੱਖੀ ਅਤੇ ਆਮਦਨ ਵਧਾਉ ਸਕੀਮਾਂ ।

### 1. ਖੇਤੀਬਾੜੀ

- ੳ) ਅਨੁਸੂਚਿਤ ਜਾਤੀਆਂ ਦੇ ਕਿਸਾਨਾਂ ਲਈ ਟ੍ਰੇਨਿੰਗ-ਕਮ-ਪ੍ਰਦਰਸ਼ਨੀ ।
- ਅ) ਖੇਤੀਬਾੜੀ ਵਿਭਾਗ ਦੇ ਆਮ ਪ੍ਰੋਗਰਾਮਾਂ ਤੋਂ ਇਲਾਵਾ ਬੀਜ/ਖਾਦਾਂ , ਮਿਨਕਿੱਟਸ ਅਤੇ ਕੀਟਨਾਸ਼ਕਾਂ ਦੀ ਵੰਡ।
- ੲ) ਅਨੁਸੂਚਿਤ ਜਾਤੀਆਂ ਦੇ ਕਿਸਾਨਾਂ ਲਈ ਵਪਾਰਕ ਫਸਲ ਪ੍ਰੋਗਰਾਮ ।
- ਸ) ਖੇਤੀਬਾੜੀ ਵਿਭਾਗ ਦੇ ਆਮ ਪ੍ਰੋਗਰਾਮਾਂ ਤੋਂ ਇਲਾਵਾ ਅਨੁਸੂਚਿਤ ਜਾਤੀਆਂ ਦੇ ਕਿਸਾਨਾਂ ਲਈ ਹਾਈ ਜੀਲਡ ਵਰਾਇਟੀ ਪ੍ਰੋਗਰਾਮ ।
- ਹ) ਅਨੁਸੂਚਿਤ ਜਾਤੀਆਂ ਦੇ ਭੂਮੀ ਰਹਿਤ ਖੇਤੀਬਾੜੀ ਮਜ਼ਦੂਰਾਂ / ਲੋਕਾਂ ਦੀ ਬੰਜਰ ਜਮੀਨ ਦਾ ਸੁਧਾਰ ।

### 2. ਬਾਗਬਾਨੀ

- ੳ) ਅਨੁਸੂਚਿਤ ਜਾਤੀਆਂ ਦੇ ਲਾਭਪਾਤਰੀਆਂ ਦੀਆਂ ਜਮੀਨਾਂ ਵਿੱਚ ਫਲ ਅਤੇ ਸਬਜ਼ੀਆਂ ਦੇ ਪੌਦੇ ਲਗਾਉਣਾ।
- ਅ) ਅਨੁਸੂਚਿਤ ਜਾਤੀਆਂ ਦੇ ਲਾਭਪਾਤਰੀਆਂ ਨੂੰ ਫਲ ਅਤੇ ਸਬਜ਼ੀਆਂ ਉਗਾਉਣ ਅਤੇ ਮਾਰਕੀਟਿੰਗ ਟ੍ਰੇਨਿੰਗ ਦੇਣਾ।
- ੲ) ਛੋਟੀਆਂ ਨਰਸਰੀਆਂ ਵਿੱਚ ਬੀਜ ਫਾਰਮ ।

### 3. ਭੂਮੀ ਸੁਧਾਰ

- ੳ) ਅਨੁਸੂਚਿਤ ਜਾਤੀਆਂ ਦੇ ਉਹ ਪ੍ਰੀਵਾਰ ਜਿਨ੍ਹਾਂ ਨੂੰ ਖੇਤੀਬਾੜੀ ਲਈ ਵਾਧੂ ਜਮੀਨ ਵੰਡੀ ਗਈ ਹੈ, ਨੂੰ ਸਹਾਇਤਾ ਦੇਣਾ।
- ਅ) 50% ਜਾਂ ਇਸ ਤੋਂ ਵੱਧ ਅਨੁਸੂਚਿਤ ਜਾਤੀਆਂ ਦੀ ਵੱਸੋਂ ਵਾਲੇ ਬਲਾਕਾਂ ਦਾ ਭੂਮੀ ਰਿਕਾਰਡ ਤਿਆਰ ਕਰਨਾ।

### 4. ਛੋਟੀ ਸਿੰਚਾਈ

- ੳ) ਅਨੁਸੂਚਿਤ ਜਾਤੀਆਂ ਦੇ 50% ਜਾਂ ਇਸ ਤੋਂ ਵੱਧ ਲਾਭਪਾਤਰੀਆਂ ਦੇ ਏਰੀਏ ਵਿੱਚ ਚੈਕ ਡੈਮ, ਡਾਈਵਰਸਨ ਚੈਨਲ, ਵਾਟਰ ਹਾਰਵੈਸਟਿੰਗ, ਟਿਊਬੱਲ, ਡੂੰਘੇ ਖੂਹ, ਸਹਿਕਾਰੀ ਲਿਫਟ ਪੁਆਇੰਟ ਲਗਾਉਣਾ ।
- ਅ) ਵਿਅਗਤੀਗਤ ਲਾਭਪਾਤਰੀਆਂ ਲਈ ਡੂੰਘੇ ਖੂਹ, ਟਿਊਵਬਲ ,ਸਿੰਚਾਈ ਪੰਪ, ਤਲਾਬਾਂ ਲਈ ਸਬਸਿਡੀ/ ਸਹਾਇਤਾ।

### 5. ਭੂਮੀ ਸੰਭਾਲ

- ੳ) ਭੂਮੀ ਸੰਭਾਲ ਲਈ ਭੋਜਨ ਅਤੇ ਮਸਾਲਿਆਂ ਦੇ ਪੌਦੇ ਲਗਾਉਣਾ।

### 6. ਪਸ਼ੂ ਪਾਲਣ

- ੳ) ਅਨੁਸੂਚਿਤ ਜਾਤੀਆਂ ਦੇ ਪ੍ਰੀਵਾਰਾਂ ਨੂੰ ਦੁਧਾਯੁ ਪਸ਼ੂ , ਮੁਰਗੀਆਂ, ਬੱਕਰੀਆਂ, ਭੇਡਾਂ, ਸੂਰ ਅਤੇ ਬੱਤਖਾਂ ਪਾਲਣ ਲਈ ਸਹਾਇਤਾ ।



- ਅ) ਵਧੇਰੇ ਅਨੁਸੂਚਿਤ ਜਾਤੀਆਂ ਦੀ ਅਬਾਦੀ ਵਾਲੇ ਏਰੀਏ ਵਿੱਚ ਡੇਅਰੀ ਅਤੇ ਪੋਲਟਰੀ ਸਹਿਕਾਰੀ ਸੋਸਾਇਟੀਆਂ ਲਈ ਸਹਾਇਤਾ।

## 7. ਜੰਗਲਾਤ

- ੳ) ਸਮਾਜਿਕ ਅਤੇ ਐਗਰੋ ਜੰਗਲਾਤ ਦੇ ਵਿਕਾਸ ਨਾਲ ਅਨੁਸੂਚਿਤ ਜਾਤੀਆਂ ਦੇ ਪ੍ਰੀਵਾਰਾਂ ਨੂੰ ਲਾਭ।

## 8. ਮੱਛੀ ਪਾਲਣ

- ੳ) ਅਨੁਸੂਚਿਤ ਜਾਤੀਆਂ ਦੇ ਪ੍ਰੀਵਾਰਾਂ ਨੂੰ ਮੱਛੀ ਪਾਲਣ ਲਈ ਸਹਾਇਤਾ।
- ਅ) ਅਨੁਸੂਚਿਤ ਜਾਤੀਆਂ ਨੂੰ ਮੱਛੀ ਉਤਪਾਦਨ ਲਈ ਟ੍ਰੇਨਿੰਗ।
- ੲ) ਅਨੁਸੂਚਿਤ ਜਾਤੀਆਂ ਮੱਛੀ ਪਾਲਣ ਸਹਿਕਾਰੀ ਸੰਸਥਾਵਾਂ ਦਾ ਵਿਕਾਸ।
- ਸ) ਅਨੁਸੂਚਿਤ ਜਾਤੀਆਂ ਦੇ ਮੱਛੀ ਪਾਲਕਾ ਲਈ ਫਿਸਿੰਗ ਬੋਟ, ਨੈਟ ਆਦਿ ਖਰੀਦਣ ਲਈ ਸਬਸਿਡੀ /ਸਹਾਇਤਾ।

## 9. ਪੇਂਡੂ ਅਤੇ ਛੋਟੀਆਂ ਸੰਨਅਤਾ

- ੳ) ਅਨੁਸੂਚਿਤ ਜਾਤੀਆਂ ਦੇ ਪੰਪ੍ਰਾਗਤ ਕਾਰੀਗਰਾਂ ਨੂੰ ਉਤਪਾਦਨ ਦੇ ਨਵੇਂ ਢੰਗਾਂ ਅਨੁਸਾਰ ਸਕਿਲ ਡਿਵੈਲਪਮੈਂਟ ਟ੍ਰੇਨਿੰਗ ਦੇਣਾ ।
- ਅ) ਅਨੁਸੂਚਿਤ ਜਾਤੀਆਂ ਦੇ ਕਾਰੀਗਰਾਂ/ਸਿਲਪਕਾਰਾਂ ਲਈ ਘਰੇਲੂ ਅਤੇ ਛੋਟੀਆਂ ਸੰਨਅਤਾਂ ਲਗਵਾਉਣ ਲਈ ਸਹਾਇਤਾ।
- ੲ) ਅਨੁਸੂਚਿਤ ਜਾਤੀਆਂ ਦੇ ਲਾਭਪਾਤਰੀਆਂ ਨੂੰ ਉਦਮੀ ਟ੍ਰੇਨਿੰਗ ।
- ਸ) ਮੱਧੂ ਮੱਖੀ ਪਾਲਣ
- ਹ) ਰੇਸ਼ਮ ਦੇ ਕੀੜੇ ਪਾਲਣਾ ।
- ਕ) ਅਨੁਸੂਚਿਤ ਜਾਤੀਆਂ ਦੇ ਪ੍ਰੀਵਾਰਾਂ ਲਈ ਨਵੇਂ ਸਿਲਪਕਾਰੀ ਪ੍ਰੋਗਰਾਮ ਲਾਗੂ ਕਰਨਾ।

## 10. ਸਹਿਕਾਰਤਾ

- ੳ) ਅਨੁਸੂਚਿਤ ਜਾਤੀਆਂ ਦੇ ਪੰਪ੍ਰਾਗਤ ਧੰਦਿਆਂ ਜਿਵੇਂ ਚਮੜੇ ਦਾ ਕੰਮ, ਖੱਡੀਆਂ, ਇੱਟਾਂ ਦੇ ਧੰਦਿਆਂ ਵਿੱਚ ਲੱਗੇ ਬਹੁਤਾਤ ਮੈਂਬਰਾਂ ਲਈ ਨਵੀਆਂ ਸਹਿਕਾਰੀ ਸੰਸਥਾਵਾਂ ਦੀ ਸਥਾਪਨਾ/ ਚੱਲ ਰਹੀਆਂ ਸੰਸਥਾਵਾਂ ਨੂੰ ਮਜ਼ਬੂਤ ਕਰਨਾ।
- ਅ) ਉਪਭੋਗਤਾ, ਮਜ਼ਦੂਰ ਅਤੇ ਹੋਰ ਸਹਿਕਾਰੀ ਸੰਸਥਾਵਾਂ ਜਿਨ੍ਹਾਂ ਵਿੱਚ ਅਨੁਸੂਚਿਤ ਜਾਤੀਆਂ ਦੀ ਬਹੁਤਾਤ ਹੈ ਨੂੰ ਮਜ਼ਬੂਤ ਕਰਨਾ।
- ੲ) ਉਪਭੋਗਤਾ ਵਸਤੂਆਂ ਦੇ ਉਤਪਾਦਨ ਵਿੱਚ ਲੱਗੀਆਂ ਸਹਿਕਾਰੀ ਸੰਸਥਾਵਾਂ ਨੂੰ ਵਰਕਿੰਗ ਕੈਪੀਟਲ ਦੀ ਸਹਾਇਤਾ ਦੇਣਾ ।
- ਸ) ਪ੍ਰਸਾਸਕੀ ਅਤੇ ਪ੍ਰਬੰਧਨ ਸਹਿਕਾਰੀ ਸੰਸਥਾਵਾਂ ਵਿੱਚ ਅਨੁਸੂਚਿਤ ਜਾਤੀਆਂ ਦੇ ਮੈਂਬਰਾਂ ਨੂੰ ਟ੍ਰੇਨਿੰਗ ਦੇਣਾ।
- ਹ) ਪ੍ਰੋਸੈਸਿੰਗ / ਮਾਰਕੀਟਿੰਗ ਸੋਸਾਇਟੀ।

## 11. ਸਿੱਖਿਆਂ

- ੳ) ਘੱਟ ਸਾਖਰਤਾ ਦਰ ਵਾਲੇ ਏਰੀਏ ਵਿੱਚ ਰਿਹਾਇਸ਼ੀ ਸਕੂਲ ਚਲਾਉਣਾ/ ਸਥਾਪਤ ਕਰਨਾ।
- ਅ) ਅਨੁਸੂਚਿਤ ਜਾਤੀਆਂ ਲਈ ਬਣਾਏ ਗਏ ਮੌਜੂਦਾ ਹੋਸਟਲਾਂ ਦੀ ਰਿਪੇਅਰ ਅਤੇ ਰੱਖ ਰਖਾਵ।

## 12. ਅਨੁਸੂਚਿਤ ਜਾਤੀ ਔਰਤਾਂ

- ੳ) ਅਨੁਸੂਚਿਤ ਜਾਤੀ ਔਰਤਾਂ ਦੀਆਂ ਸਹਿਕਾਰੀ ਸੰਸਥਾਵਾਂ ਨੂੰ ਉਪਭੋਗਤਾ ਵਸਤਾਂ ਦੇ ਉਤਪਾਦਨ ਅਤੇ ਮਾਰਕੀਟਿੰਗ ਸਬੰਧੀ ਟ੍ਰੇਨਿੰਗ।

## 13. ਇਕੋਲੋਜੀ ਅਤੇ ਵਾਤਾਵਰਨ

- ਇਕੋਲੋਜੀ ਅਤੇ ਵਾਤਾਵਰਨ ਦੇ ਸੁਧਾਰ ਲਈ ਘਰੇਲੂ ਪੱਖੀ ਆਰਥਿਕ ਪ੍ਰੋਗਰਾਮ।

## 14. ਘੱਟੋ ਘੱਟ ਜਰੂਰਤਾਂ ਪ੍ਰੋਗਰਾਮ

- ੳ) ਅਨੁਸੂਚਿਤ ਜਾਤੀਆਂ ਦੀ 50% ਜਾਂ ਇਸ ਤੋਂ ਵੱਧ ਵੱਸੋਂ ਵਾਲੇ ਏਰੀਏ ਵਿੱਚ ਡਿਸਪੈਂਸਰੀਆਂ, ਹਸਪਤਾਲ, ਹੋਮੋਪੈਥਿਕ ਸੈਂਟਰ, ਨੀਰੋ ਪੈਥਿਕ ਅਤੇ ਯੋਗਿਕ ਕੇਅਰ ਸੈਂਟਰ ਸਥਾਪਤ ਕਰਨਾ।
- ਅ) ਚਲਦੀ ਫਿਰਦੀ ਮੈਡੀਕਲ ਡਿਸਪੈਂਸਰੀਆਂ ਦੀ ਸਥਾਪਨਾ ਕਰਨਾ ਤਾਂ ਜੋ ਅਨੁਸੂਚਿਤ ਜਾਤੀਆਂ ਦੀ ਬਹੁਤਾਤ ਵਾਲਾ ਸਾਰਾ ਏਰੀਆਂ ਸਿਹਤ ਸੇਵਾਵਾਂ ਨਾਲ ਕਵਰ ਕੀਤਾ ਜਾ ਸਕੇ।
- ੲ) ਅਨੁਸੂਚਿਤ ਜਾਤੀਆਂ ਦੀਆਂ ਬਸਤੀਆਂ ਵਿੱਚ ਬਿਜਲੀ ਅਤੇ ਉਜਾਲੇ ਦਾ ਪ੍ਰਬੰਧ ਕਰਨਾ।
- ਸ) ਅਨੁਸੂਚਿਤ ਜਾਤੀਆਂ ਦੀਆਂ ਬਸਤੀਆਂ ਵਿੱਚ ਪੀਣ ਵਾਲੇ ਪਾਣੀ ਦੀ ਵਿਵਸਥਾ ਕਰਨਾ ਜਿੱਥੇ ਇਹ ਸੁਵਿਧਾ ਨਾ ਹੋਵੇ।
- ਹ) ਅਨੁਸੂਚਿਤ ਜਾਤੀਆਂ ਦੀ 50% ਜਾਂ ਇਸ ਤੋਂ ਵੱਧ ਵੱਸੋਂ ਵਾਲੇ ਏਰੀਏ/ ਬਲਾਕਾਂ ਵਿੱਚ ਪੇਂਡੂ ਲਿੰਕ ਰੋਡ ਅਤੇ ਛੋਟਾ ਸੀ.ਡੀ. ਕੰਮ ਕਰਨਾ।

## ਅਨੁਲੱਗ- ਚ (II)

ਗੰਗਾ ਦਾਸ,  
ਸੰਯੁਕਤ ਸਕੱਤਰ  
ਫੋਨ ਨੰ: 381652

ਭਾਰਤ ਸਰਕਾਰ  
ਭਲਾਈ ਮੰਤਰਾਲਾ  
ਸ਼ਾਸਤਰੀ ਭਵਨ,  
ਨਵੀਂ ਦਿੱਲੀ-110001

ਅ.ਸ.ਪੱ.ਨੰ: 19020/35/95-ਐਸ.ਸੀ.ਡੀ.-VI

ਮਿਤੀ 27-10-93

ਪਿਆਰੇ ਸ੍ਰੀ

ਸਪੈਸ਼ਲ ਕੰਪੋਨੈਂਟ ਪਲਾਨ (ਐਸ.ਸੀ.ਪੀ.) ਲਈ ਵਿਸ਼ੇਸ਼ ਕੇਂਦਰੀ ਸਹਾਇਤਾ (ਐਸ.ਸੀ.ਏ) ਅਤੇ ਇਸ ਦੇ ਨਾਲ ਐਪਲੀਫਾਈਡ ਗਾਈਡਲਾਈਨਜ਼ ਸਮੇਤ ਵੱਖ-ਵੱਖ ਵਿਕਾਸ ਸਕਟਰਾਂ ਅਧੀਨ ਵਿਖਿਆਤਮਕ ਆਈਟਮਾਂ ਦੀ ਸੂਚੀ ਜਿਨ੍ਹਾਂ ਲਈ 50% ਜਾਂ ਵੱਧ ਅਨੁਸੂਚਿਤ ਜਾਤੀ ਆਬਾਦੀ ਵਾਲੇ ਬਲਾਕਾਂ ਵਿੱਚ ਐਸ.ਸੀ.ਏ. ਦੀ ਵਰਤੋਂ ਕੀਤੀ ਜਾ ਸਕਦੀ ਹੈ, ਸਬੰਧੀ ਮੇਰੇ ਵਲੋਂ ਲਿਖੇ ਗਏ ਅ.ਸ.ਪੱ. ਇਹੋ ਨੰਬਰ ਮਿਤੀ 29 ਜੁਲਾਈ, 1993 ਵੱਲ ਧਿਆਨ ਦੇਣ ਦੀ ਖੋਚਲ ਕੀਤੀ ਜਾਵੇ।

2. ਇਸ ਸਬੰਧ ਵਿੱਚ ਇਹ ਸਪਸ਼ਟ ਕੀਤਾ ਜਾਂਦਾ ਹੈ ਕਿ “ਐਪਲੀਫਾਈਡ ਅਗਵਾਈ ਲੀਗਾਂ ਐਸ.ਸੀ.ਏ. ਦਾ ਐਸ.ਸੀ.ਪੀ. ਲਈ ਵਧੀਕ ਹਿੱਸਾ ਹੋਣਾ ਅਤੇ ਇਸ ਦੀ ਅਨੁਸੂਚਿਤ ਜਾਤੀ ਪ੍ਰੀਵਾਰਾਂ ਦੇ ਆਰਥਿਕ ਵਿਕਾਸ ਲਈ ਸਮਰੱਥ ਸਕੀਮਾਂ ਵਿੱਚ ਇੰਨਪੁੱਟਸ ਦੇ ਅਭਾਵ ਦੀ ਪੂਰਤੀ ਅਤੇ ਨਾਜ਼ੁਕ ਪਾੜਿਆ ਦੀ ਭਰਵਾਈ ਲਈ ਐਸ.ਸੀ.ਪੀ. ਨਾਲ ਸੰਯੁਕਤ ਵਰਤੋਂ, ਐਸ.ਸੀ.ਏ ਦ ਸਿਧਾਂਤ ਨੂੰ ਤਬਦੀਲ ਨਹੀਂ ਕਰਦੀਆਂ ਹਨ। ਐਸ.ਸੀ.ਏ. ਨੂੰ ਰਾਜ ਸਰਕਾਰਾਂ ਦੇ ਅਨੁਸੂਚਿਤ ਜਾਤੀਆਂ ਲਈ ਪਲਾਨ ਅਤੇ ਨਾਨ ਪਲਾਨ ਉਪਬੰਧਾਂ ਤਹਿਤ ਉਹਨਾਂ ਦੀਆਂ ਵੱਚਨਬੱਧਤਾਵਾਂ ਦੀ ਥਾਂ ਤੇ ਨਹੀਂ ਵਰਤਿਆ ਜਾਣਾ ਚਾਹੀਦਾ। ਰਿਹਾਇਸ਼ੀ ਸਕੂਲਾਂ ਦੀ ਸਥਾਪਨਾ ਅਤੇ ਸੰਚਾਲਣ ਲਈ ਐਸ.ਸੀ.ਏ ਦੀ ਐਸ.ਸੀ.ਪੀ. ਨਾਲ ਵਰਤੋਂ ਕੇਵਲ ਉਨ੍ਹਾਂ ਖੇਤਰਾਂ ਵਿੱਚ ਕੀਤੀ ਜਾਣੀ ਚਾਹੀਦੀ ਹੈ ਜਿਥੇ ਸਾਖਰਤਾ ਘੱਟ ਹੈ, ਖਾਸ ਕਰਕੇ ਉਨ੍ਹਾਂ ਖੇਤਰਾਂ ਵਿੱਚ ਜਿਥੇ ਅਨੁਸੂਚਿਤ ਜਾਤੀ ਔਰਤਾਂ ਵਿੱਚ ਸਾਖਰਤਾ ਦਾ ਮਿਆਰ ਦੋ ਪ੍ਰਤੀਸ਼ਤ ਤੋਂ ਘੱਟ ਹੈ। ਇਸੇ ਤਰ੍ਹਾਂ, ਐਸ.ਸੀ.ਏ. ਦੀ ਐਸ.ਸੀ.ਪੀ. ਨਾਲ ਘੱਟੋ-ਘੱਟ ਲੋੜਾਂ ਪ੍ਰੋਗਰਾਮਾਂ ਵਿੱਚ ਦਰਜ ਆਈਟਮਾਂ ਲਈ ਵਰਤੋਂ ਕੇਵਲ ਉਨ੍ਹਾਂ ਖੇਤਰਾਂ ਵਿੱਚ ਕੀਤੀ ਜਾਣੀ ਚਾਹੀਦੀ ਹੈ ਜਿਥੇ ਅਨੁਸੂਚਿਤ ਜਾਤੀਆਂ ਲਈ ਅਜਿਹੀਆਂ ਸੁਵਿਧਾਵਾਂ ਉਪਲੱਬਧ ਨਹੀਂ ਹਨ।”

ਆਦਰ ਸਹਿਤ,

ਹਿਤੂ,  
ਸਹੀ/-  
(ਗੰਗਾ ਦਾਸ)

ਸੇਵਾ ਵਿਖੇ,

ਸਾਰੇ ਰਾਜਾਂ/ਕੇਂਦਰੀ ਸ਼ਾਸਿਤ ਪ੍ਰਦੇਸ਼ਾਂ ਦੇ ਸਕੱਤਰ,  
ਸਮਾਜਿਕ ਸੁਰੱਖਿਆ (ਨੱਥੀ ਸੂਚੀ ਅਨੁਸਾਰ)

## ਅਨੁਲੱਗ-II

ਏ.ਕੇ.ਚੌਧਰੀ

ਟੈਲੀਫੋਨ ਨੰ: 3381643

ਅ.ਸ.ਪ. ਨੰ:19020/35/93-ਐਸ.ਸੀ.ਡੀ.-VI/

ਸਮਾਜਿਕ ਨਿਆ ਅਤੇ ਅਧਿਕਾਰਤਾ ਮੰਤਰਾਲਾ,  
ਭਾਰਤ ਸਰਕਾਰ, ਸ਼ਾਸਤਰੀ ਭਵਨ, ਨਵੀਂ ਦਿੱਲੀ,  
ਮਿਤੀ: 7 ਸਤੰਬਰ, 1998

ਪਿਆਰੇ,

ਕ੍ਰਿਪਾ ਕਰਕੇ ਇਸ ਮਨਿਸਟਰੀ ਦੇ ਅ.ਸ.ਪੱਤਰ ਮਿਤੀ 29.7.1993 ਵੱਲ ਧਿਆਨ ਦਿੱਤਾ ਜਾਵੇ ਜੋ ਕਿ ਸਪੈਸ਼ਲ ਕੰਪੋਨੈਂਟ ਪਲਾਨ ਲਈ ਵਿਸ਼ੇਸ਼ ਕੇਂਦਰੀ ਸਹਾਇਤਾ ਦੀਆਂ ਅਗਵਾਈ ਲੀਹਾਂ ਦਾ ਵਿਸਥਾਰ ਕਰਨ ਸਬੰਧੀ ਹੈ ਅਤੇ 50 ਪ੍ਰਤੀਸ਼ਤ ਅਤੇ ਇਸ ਤੋਂ ਵੱਧ ਅਨੁਸੂਚਿਤ ਜਾਤੀਆਂ ਦੀ ਵਸੋਂ ਵਾਲੇ ਬਲਾਕਾਂ ਵਿੱਚ ਬੁਨਿਆਦੀ ਢਾਂਚਾ ਸਹੂਲਤਾਂ ਮੁਹੱਈਆ ਕਰਵਾਉਣ ਸਬੰਧੀ ਵਿਸ਼ੇਸ਼ ਕੇਂਦਰੀ ਸਹਾਇਤਾ ਦੀ ਵਰਤੋਂ ਦੇ ਦਾਇਰੇ ਨੂੰ ਵਧਾਉਣ ਨਾਲ ਹੈ।

2. ਵਿਸ਼ੇਸ਼ ਕੇਂਦਰੀ ਸਹਾਇਤਾ ਨਾਲ ਬੁਨਿਆਦੀ ਢਾਂਚਾ ਸਹੂਲਤਾ ਮੁਹੱਈਆ ਕਰਵਾਉਣ ਸਬੰਧੀ 50 ਪ੍ਰਤੀਸ਼ਤ ਅਨੁਸੂਚਿਤ ਜਾਤੀਆਂ ਦੀ ਵਸੋਂ ਵਾਲੇ ਬਲਾਕਾਂ ਦੀ ਸ਼ਰਤ ਤੋਂ ਛੋਟ ਦੇਣ ਸਬੰਧੀ ਕੁੱਝ ਰਾਜਾਂ ਵੱਲੋਂ ਕੀਤੀ ਗਈ ਬੇਨਤੀ ਦੇ ਸਨਮੁੱਖ ਇਸ ਮਾਮਲੇ ਨੂੰ ਮੁੱਢ ਘੋਖਿਆ ਗਿਆ ਹੈ ਅਤੇ ਮਹਿਸੂਸ ਕੀਤਾ ਗਿਆ ਹੈ ਕਿ ਇਸ ਸ਼ਰਤ ਤਹਿਤ ਵਿਸ਼ੇਸ਼ ਕੇਂਦਰੀ ਸਹਾਇਤਾ ਦੇ ਫੰਡਾਂ ਨਾਲ ਬੁਨਿਆਦੀ ਢਾਂਚਾ ਸਹੂਲਤਾ ਦੇਣ ਸਬੰਧੀ ਸਹੂਲਤ ਕੇਵਲ 4 ਰਾਜਾਂ ਦੇ ਕੁੱਝ ਕੁ ਬਲਾਕਾਂ ਨੂੰ ਹੀ ਦੇਣੀ ਸੰਭਵ ਹੈ। ਦੇਸ਼ ਦੇ ਜਿਆਦਾਤਰ ਪਿੰਡ ਅਨੁਸੂਚਿਤ ਜਾਤੀਆਂ ਦੀ ਆਬਾਦੀ ਦੀ ਉਚ ਘਣਤਾ ਵਾਲੇ ਹਨ ਅਤੇ ਇਹਨਾਂ ਵਿੱਚ ਅਨੁਸੂਚਿਤ ਜਾਤੀਆਂ ਦੇ ਲੋਕਾਂ ਲਈ ਮੁਢਲੀਆਂ ਸਹੂਲਤਾਂ ਜਿਵੇਂ ਕਿ ਪੀਣ ਦਾ ਪਾਣੀ ਸਿਹਤ ਸਬੰਧੀ ਸਹੂਲਤਾਂ, ਲਿੰਕ ਸੜਕਾਂ ਅਤੇ ਸਿਖਿਆ ਸਹੂਲਤਾ ਆਦਿ ਦੀ ਕਮੀ ਹੈ। ਇਹ ਫੈਸਲਾ ਕੀਤਾ ਗਿਆ ਹੈ ਕਿ ਵਿਸ਼ੇਸ਼ ਕੇਂਦਰੀ ਸਹਾਇਤਾ ਵਿਚੋਂ ਬੁਨਿਆਦੀ ਢਾਂਚਾ ਸਹੂਲਤਾ ਦੇਣ ਲਈ ਬਲਾਕਾਂ ਦੀ 50 ਪ੍ਰਤੀਸ਼ਤ ਜਾਂ ਇਸ ਤੋਂ ਵੱਧ ਅਨੁਸੂਚਿਤ ਜਾਤੀਆਂ ਦੀ ਆਬਾਦੀ ਦੀ ਸ਼ਰਤ ਵਿੱਚ ਢਿੱਲ ਦੇ ਦਿੱਤੀ ਜਾਵੇ। ਹੁਣ 50 ਪ੍ਰਤੀਸ਼ਤ ਜਾਂ ਇਸ ਤੋਂ ਵੱਧ ਅਨੁਸੂਚਿਤ ਜਾਤੀਆਂ ਦੀ ਆਬਾਦੀ ਵਾਲੇ ਉਹਨਾਂ ਪਿੰਡਾਂ ਨੂੰ ਵਿਸ਼ੇਸ਼ ਕੇਂਦਰੀ ਸਹਾਇਤਾ ਨਾਲ ਬੁਨਿਆਦੀ ਢਾਂਚਾ ਸਹੂਲਤਾ ਮੁਹੱਈਆ ਕਰਵਾਈਆ ਜਾ ਸਕਦੀਆਂ ਹਨ ਜਿਨ੍ਹਾਂ ਵਿੱਚ ਇਹਨਾਂ ਦੀ ਘਾਟ ਹੈ।

3. ਵਿਸ਼ੇਸ਼ ਕੇਂਦਰੀ ਸਹਾਇਤਾ ਦਾ ਮੁੱਖ ਉਦੇਸ਼ ਅਨੁਸੂਚਿਤ ਜਾਤੀਆਂ ਦਾ ਆਰਥਿਕ ਵਿਕਾਸ ਕਰਕੇ ਉਹਨਾਂ ਨੂੰ ਗਰੀਬੀ ਰੇਖਾ ਤੋਂ ਉਪਰ ਲਿਆਉਣਾ ਹੈ। ਇਸ ਲਈ ਰਾਜਾਂ/ਕੇਂਦਰੀ ਸ਼ਾਸਤ ਪ੍ਰਦੇਸ਼ਾਂ ਨੂੰ ਜਾਰੀ ਕੀਤੀ ਜਾਂਦੀ ਵਿਸ਼ੇਸ਼ ਕੇਂਦਰੀ ਸਹਾਇਤਾ ਦਾ ਕੇਵਲ 10 ਪ੍ਰਤੀਸ਼ਤ ਹਿੱਸਾ ਹੀ 50 ਪ੍ਰਤੀਸ਼ਤ ਅਤੇ ਇਸ ਤੋਂ ਵੱਧ ਅਨੁਸੂਚਿਤ ਜਾਤੀਆਂ ਦੀ ਵਸੋਂ ਵਾਲੇ ਪਿੰਡਾਂ ਵਿੱਚ ਬੁਨਿਆਦੀ ਢਾਂਚਾ ਸਹੂਲਤਾ ਮੁਹੱਈਆ ਕਰਵਾਉਣ ਲਈ ਖਰਚ ਕੀਤੀ ਜਾਵੇ।

4. ਜਿਵੇਂ ਕਿ ਆਪ ਨੂੰ ਪਤਾ ਹੀ ਹੈ ਕਿ ਰਾਜਾਂ ਨੂੰ ਜਾਰੀ ਕੀਤੀ ਜਾਂਦੀ ਸਪੈਸ਼ਲ ਕੰਪੋਨੈਂਟ ਪਲਾਨ ਲਈ ਵਿਸ਼ੇਸ਼ ਕੇਂਦਰੀ ਸਹਾਇਤਾ ਇਕ ਵਾਧੂ ਸਹਾਇਤਾ ਹੈ ਅਤੇ ਇਸ ਦੀ ਵਰਤੋਂ ਸਪੈਸ਼ਲ ਕੰਪੋਨੈਂਟ ਪਲਾਨ ਅਧੀਨ ਉਪਲਬਧ ਸਾਧਨਾਂ ਅਤੇ ਨਿਗਮਾਂ/ਵਿੱਤੀ ਸੰਸਥਾਵਾਂ ਆਦਿ ਕੋਲ ਉਪਲਬਧ ਸਾਧਨਾਂ ਨਾਲ ਮਿਲਾ ਕੇ ਮੁਢਲੇ ਤੌਰ ਤੇ ਅਨੁਸੂਚਿਤ ਜਾਤੀਆਂ ਦੇ ਆਰਥਿਕ ਵਿਕਾਸ ਲਈ ਆਮਦਨ ਵਧਾਉ ਸਕੀਮਾਂ ਉਪਰ ਹੀ ਕੀਤੀ ਜਾਵੇ। ਵਿਸ਼ੇਸ਼ ਕੇਂਦਰੀ ਸਹਾਇਤਾ ਦੀ ਰਾਸ਼ੀ ਨੂੰ ਆਰਥਿਕ ਵਿਕਾਸ ਸਕੀਮਾਂ ਅਤੇ ਮੁੱਢਲੀਆਂ ਬੁਨਿਆਦੀ ਢਾਂਚਾ ਸਕੀਮਾਂ ਉਪਰ

ਖਰਚ ਕਰਨ ਸਮੇਂ ਇਸ ਨੂੰ ਸਪੈਸ਼ਲ ਕੰਪੋਨੈਂਟ ਪਲਾਨ ਅਧੀਨ ਰਹਿ ਗਏ ਪਾੜਿਆਂ ਦੀ ਭਰਪਾਈ ਕਰਨ ਅਤੇ ਲਾਹੇਵੰਦ ਸਕੀਮਾਂ ਉਪਰ ਖਰਚ ਕਰਨ ਦੇ ਸਿਧਾਂਤ ਨੂੰ ਧਿਆਨ ਵਿੱਚ ਰੱਖਿਆ ਜਾਵੇ। ਵਿਸ਼ੇਸ਼ ਕੇਂਦਰੀ ਸਹਾਇਤਾ ਨੂੰ ਰਾਜ ਸਰਕਾਰਾਂ/ਕੇਂਦਰੀ ਸ਼ਾਸਤ ਪ੍ਰਬੰਧਕਾਂ ਵੱਲੋਂ ਉਹਨਾਂ ਦੀਆਂ ਯੋਜਨਾ ਅਤੇ ਗੈਰ-ਯੋਜਨਾ ਸਕੀਮਾਂ ਅਧੀਨ ਅਧੂਰੀ ਛੱਡੀ ਕਿਸੇ ਜੁੱਮੇਵਾਰੀ ਨੂੰ ਪੂਰਾ ਕਰਨ ਉਪਰ ਖਰਚ ਨਾ ਕੀਤਾ ਜਾਵੇ।

5. ਰਾਜ ਸਰਕਾਰਾਂ/ਕੇਂਦਰ ਸ਼ਾਸਤ ਪ੍ਰਦੇਸ਼ਾਂ ਵੱਲੋਂ ਮਨਿਸਟਰੀ ਨੂੰ ਭੇਜੀਆਂ ਜਾਂਦੀਆਂ ਤਿਮਾਹੀ ਅਤੇ ਸਾਲਾਨਾ ਪ੍ਰਗਤੀ ਰਿਪੋਰਟਾਂ ਵਿੱਚ ਅਜਿਹੇ ਪਿੰਡਾਂ ਦਾ ਵਿਸਥਾਰਪੂਰਵਕ ਵੇਰਵਾ ਅਤੇ ਭੌਤਿਕ ਪ੍ਰਗਤੀਆਂ ਨੂੰ ਸ਼ਾਮਿਲ ਕੀਤਾ ਜਾਵੇ ਜਿਨ੍ਹਾਂ ਵਿੱਚ ਵਿਸ਼ੇਸ਼ ਕੇਂਦਰੀ ਸਹਾਇਤਾ ਨਾਲ ਬੁਨਿਆਦੀ ਢਾਂਚਾ ਸਹੂਲਤਾ ਮੁਹੱਈਆ ਕਰਵਾਈਆਂ ਗਈਆਂ ਹਨ।

ਆਦਰ ਸਹਿਤ,

ਹਿੱਤੁ

-ਸਹੀ-

(ਏ.ਕੇ.ਚੌਧਰੀ)

ਸੰਯੁਕਤ ਸਕੱਤਰ

ਸੇਵਾ ਵਿਖੇ

1. 24 ਰਾਜਾਂ ਦੇ ਮੁੱਖ ਸਕੱਤਰ (ਨੱਥੀ ਸੂਚੀ ਅਨੁਸਾਰ)।
2. ਅਨੁਸੂਚਿਤ ਜਾਤੀਆਂ ਦੀ ਭਲਾਈ ਦੇ ਸਕੱਤਰ ਇੰਚਾਰਜ (ਨੱਥੀ ਸੂਚੀ ਅਨੁਸਾਰ)।

ਉਤਾਰਾ ਸੂਚਨਾ ਹਿੱਤ:

1. ਸਲਾਹਕਾਰ (ਐਸ.ਡਬਲਿਊ ਅਤੇ ਬੀ.ਸੀ.), ਯੋਜਨਾ ਕਮਿਸ਼ਨ, ਯੋਜਨਾ ਭਵਨ, ਨਵੀਂ ਦਿੱਲੀ।
2. ਸਕੱਤਰ, ਨੈਸ਼ਨਲ ਕਮਿਸ਼ਨ ਫਾਰ ਐਸ.ਸੀਜ. ਅਤੇ ਐਸ.ਟੀਜ, ਲੋਕ ਨਾਇਕ ਭਵਨ, ਨਵੀਂ ਦਿੱਲੀ।
3. 24 ਰਾਜਾਂ ਦੇ ਮੁੱਖ ਲੇਖਾਕਾਰ।
4. ਡਾਇਰੈਕਟਰ, ਕੰਪਟਰੋਲਰ ਅਤੇ ਆਡਿਟਰ ਜਨਰਲ ਦਫਤਰ, ਨਵੀਂ ਦਿੱਲੀ।

ਅ.ਸ.ਪ. ਨੰ:11014/5/98-ਐਸ.ਸੀ.ਡੀ.-II

ਐਸ.ਕੇ.ਪਾਂਡਾ

ਟੈਲੀਫੋਨ ਨੰ: 3387924

ਫੈਕਸ: 3384918

ਸਮਾਜਿਕ ਨਿਆ ਅਤੇ ਅਧਿਕਾਰਤਾ ਮੰਤਰਾਲਾ,  
ਭਾਰਤ ਸਰਕਾਰ, ਸ਼ਾਸਤਰੀ ਭਵਨ, ਨਵੀਂ ਦਿੱਲੀ,  
ਮਿਤੀ: 9-10-2000

ਪਿਆਰੇ,

ਜਿਵੇਂ ਕਿ ਆਪ ਨੂੰ ਪਤਾ ਹੈ ਕਿ ਸਪੈਸ਼ਲ ਕੰਪੋਨੈਂਟ ਪਲਾਨ ਲਈ ਵਿਸ਼ੇਸ਼ ਕੇਂਦਰੀ ਸਹਾਇਤਾ ਨੂੰ ਮੁਹੱਈਆ ਕਰਵਾਉਣ ਸਬੰਧੀ ਅਗਵਾਈ ਲੀਹਾਂ ਡੀ.ਓ.ਨੰ: 11014/21/97-ਐਸ.ਸੀ.ਡੀ.-II ਮਿਤੀ 6.10.98 ਰਾਹੀਂ ਸੋਧੀਆਂ ਅਤੇ ਸੂਚਿਤ ਕੀਤੀਆਂ ਗਈਆਂ ਸਨ। ਕਿਉਂਕਿ ਇਹ ਸਹਾਇਤਾ ਅਨੁਸੂਚਿਤ ਜਾਤੀਆਂ ਦੀ ਭਲਾਈ ਲਈ ਸਪੈਸ਼ਲ ਕੰਪੋਨੈਂਟ ਪਲਾਨ ਅਧੀਨ ਵਾਧੂ ਸਹਾਇਤਾ ਵੱਜੋਂ ਮੁਹੱਈਆ ਕਰਵਾਈ ਜਾਂਦੀ ਹੈ। ਇਸ ਲਈ ਸੋਧੀਆਂ ਹੋਈਆਂ ਅਗਵਾਈ ਲੀਹਾਂ ਅਨੁਸਾਰ ਰਾਜ ਸਰਕਾਰਾਂ/ਕੇਂਦਰੀ ਸ਼ਾਸਤ ਪ੍ਰਬੰਧਕਾਂ ਨੂੰ ਵਿਸ਼ੇਸ਼ ਕੇਂਦਰੀ ਸਹਾਇਤਾ ਦੀ ਆਪਣੇ ਪੱਧਰ ਤੇ ਵਰਤੋਂ ਕਰਨ ਸਬੰਧੀ ਇਸ ਸ਼ਰਤ ਤੇ ਖੁੱਲ੍ਹ ਦਿੱਤੀ ਗਈ ਹੈ ਕਿ ਇਸ ਨੂੰ ਸਪੈਸ਼ਲ ਕੰਪੋਨੈਂਟ ਪਲਾਨ ਅਤੇ ਹੋਰ ਸਰੋਤਾਂ ਜਿਵੇਂ ਨਿਗਮਾਂ ਅਤੇ ਵਿੱਤੀ ਅਦਾਰਿਆਂ ਕੋਲ ਉਪਲਬਧ ਵਿੱਤੀ ਸਾਧਨਾਂ ਨਾਲ ਮਿਲਾ ਕੇ ਕੀਤੀ ਜਾਵੇ। ਵਿਸ਼ੇਸ਼ ਕੇਂਦਰੀ ਸਹਾਇਤਾ ਨੂੰ ਮੁੱਖ ਤੌਰ ਤੇ ਗਰੀਬੀ ਰੇਖਾ ਤੋਂ ਹੇਠਾਂ ਰਹਿ ਰਹੇ ਅਨੁਸੂਚਿਤ ਜਾਤੀਆਂ ਦੇ ਪਰਿਵਾਰਾਂ ਦੀ ਸਹਾਇਤਾ ਲਈ ਖਰਚ ਕੀਤਾ ਜਾਣਾ ਹੈ ਤਾਂ ਕਿ ਇਹਨਾਂ ਦੇ ਵਿਕਾਸ ਵਿੱਚ ਰਹਿ ਗਏ ਪਾੜਿਆਂ ਨੂੰ ਪੂਰਾ ਕਰਕੇ ਸਕੀਮਾਂ ਨੂੰ ਹੋਰ ਲਾਹੇਵੰਦ ਬਣਾਇਆ ਜਾ ਸਕੇ। ਅਗਵਾਈ ਲੀਹਾਂ ਅਧੀਨ ਵਿਸ਼ੇਸ਼ ਕੇਂਦਰੀ ਸਹਾਇਤਾ ਦੇ 10 ਪ੍ਰਤੀਸ਼ਤ ਹਿੱਸੇ ਨੂੰ ਬੁਨਿਆਦੀ ਢਾਂਚਾ ਸਹੂਲਤਾ ਲਈ ਖਰਚ ਕੀਤਾ ਜਾਣਾ ਚਾਹੀਦਾ ਹੈ।

2. ਸਕੀਮਾਂ ਨੂੰ ਹੋਰ ਕੇਂਦਰਿਤ ਢੰਗ ਨਾਲ ਲਾਗੂ ਕਰਨ ਦੇ ਮੰਤਵ ਨਾਲ ਰਾਜ ਸਰਕਾਰਾਂ ਅਤੇ ਕੇਂਦਰੀ ਸ਼ਾਸਤ ਪ੍ਰਦੇਸ਼ਾਂ ਨੂੰ ਸਾਲ 2000-01 ਦੌਰਾਨ ਵਿਸ਼ੇਸ਼ ਕੇਂਦਰੀ ਸਹਾਇਤਾ ਦੀ ਵਰਤੋਂ ਸਬੰਧੀ ਪ੍ਰੋਜੈਕਟ ਰਿਪੋਰਟਾਂ ਭੇਜਣ ਲਈ ਬੇਨਤੀ ਕੀਤੀ ਗਈ ਸੀ ਜਿਨ੍ਹਾਂ ਵਿੱਚ ਫੰਡਿੰਗ ਹੋਣ ਵਾਲੀਆਂ ਤਜਵੀਜ਼ਤ ਆਰਥਿਕ ਗਤੀਵਿਧੀਆਂ, ਪਿਛਲੇ ਸਮੇਂ ਦੌਰਾਨ ਕੀਤੇ ਅਤੇ ਭਵਿੱਖ ਵਿੱਚ ਕੀਤੇ ਜਾਣ ਵਾਲੇ ਕੰਮਾਂ ਦਾ ਤਾਲਮੇਲ ਅਤੇ ਸੰਸਥਾਗਤ ਵਿੱਤੀ ਅਦਾਰਿਆਂ ਦੇ ਸਾਧਨਾਂ ਦਾ ਵਿਸਥਾਰ ਸ਼ਾਮਿਲ ਹੋਵੇਗਾ। ਇਸ ਸਬੰਧ ਵਿੱਚ ਇਸ ਮੰਤਰਾਲੇ ਦੇ ਅ.ਸ.ਪੱਤਰ ਨੰ: 11014/30/99-ਐਸ.ਸੀ.ਡੀ.-II ਮਿਤੀ 25.5.2000 ਵੱਲ ਧਿਆਨ ਦਿੱਤਾ ਜਾਵੇ। ਆਪ ਦੇ ਰਾਜ ਵੱਲੋਂ ਅਜੇ ਤੱਕ ਸਾਨੂੰ ਪ੍ਰੋਜੈਕਟ ਰਿਪੋਰਟਾਂ ਪ੍ਰਾਪਤ ਨਹੀਂ ਹੋਈਆਂ। ਆਪ ਦੇ ਰਾਜ ਨੂੰ ਅਨੁਸੂਚਿਤ ਜਾਤੀਆਂ ਦੀ ਵਸੋਂ ਅਤੇ ਪਰਸਪਰ ਪਿਛੜੇਪਨ ਦੇ ਆਧਾਰ ਤੇ ਵਿਸ਼ੇਸ਼ ਕੇਂਦਰੀ ਸਹਾਇਤਾ ਦੀ ਪਹਿਲੀ ਕਿਸ਼ਤ ਜਾਰੀ ਕਰ ਦਿੱਤੀ ਗਈ ਹੈ। ਆਪ ਨੂੰ ਬੇਨਤੀ ਕੀਤੀ ਜਾਂਦੀ ਹੈ ਕਿ ਆਪਣਾ ਨਿੱਜੀ ਧਿਆਨ ਦੇ ਕੇ ਪ੍ਰੋਜੈਕਟ ਰਿਪੋਰਟ ਅਤੇ ਪਹਿਲਾਂ ਮੰਨਜੂਰ ਕੀਤੀ ਰਾਸ਼ੀ ਦਾ ਵਰਤੋਂ ਸਰਟੀਫਿਕੇਟ ਜਲਦੀ ਭਿਜਵਾਇਆ ਜਾਵੇ। ਇਹ ਵੀ ਨੋਟ ਕੀਤਾ ਜਾਵੇ ਕਿ ਕੇਵਲ ਪ੍ਰੋਜੈਕਟ ਰਿਪੋਰਟ ਅਤੇ ਵਰਤੋਂ ਸਰਟੀਫਿਕੇਟ ਪ੍ਰਾਪਤ ਹੋਣ ਉਪਰੰਤ ਹੀ ਦੂਜੀ ਕਿਸ਼ਤ ਜਾਰੀ ਕਰਨ ਬਾਰੇ ਵਿਚਾਰ ਕੀਤਾ ਜਾਵੇਗਾ।

3. ਉਪਰੋਕਤ ਅਗਵਾਈ ਲੀਹਾਂ ਜਾਰੀ ਹੋਣ ਉਪਰੰਤ ਰਾਜ ਸਰਕਾਰਾਂ/ਕੇਂਦਰ ਸ਼ਾਸਤ ਪ੍ਰਦੇਸ਼ਾਂ ਵੱਲੋਂ ਕਈ ਸਪਸ਼ਟੀਕਰਨ ਮੰਗੇ ਗਏ ਹਨ। ਉਠਾਏ ਗਏ ਮੁੱਦਿਆਂ ਸਬੰਧੀ ਸਥਿਤੀ ਹੇਠ ਅਨੁਸਾਰ ਹੈ:-

(ੳ) ਇਸ ਮੰਤਰਾਲੇ ਦੇ ਪੱਤਰ ਨੰ:16011/1/94-ਐਸ.ਸੀ.ਡੀ.-IV ਮਿਤੀ 23 ਅਗਸਤ, 1994 ਰਾਹੀਂ ਇਹ ਸੂਚਿਤ ਕੀਤਾ ਗਿਆ ਸੀ ਕਿ ਗਰੀਬੀ ਰੇਖਾ ਤੋਂ ਹੇਠਾਂ ਰਹਿ ਰਹੇ ਅਨੁਸੂਚਿਤ ਜਾਤੀਆਂ ਦੇ

ਲਾਭਪਾਤਰੀਆਂ ਨੂੰ ਦਿੱਤੀ ਜਾਣ ਵਾਲੀ ਸਹਾਇਤਾ ਏਕੀਕ੍ਰਿਤ ਪੇਂਡੂ ਵਿਕਾਸ ਪ੍ਰੋਗਰਾਮ ਅਧੀਨ ਉਪਲਬਧ ਲਾਭਾਂ ਦੇ ਆਧਾਰ ਤੇ ਮੁਹੱਈਆ ਕਰਵਾਈ ਜਾਵੇ। ਪੇਂਡੂ ਵਿਕਾਸ ਮੰਤਰਾਲੇ ਵੱਲੋਂ ਅਪ੍ਰੈਲ, 1999 ਵਿੱਚ ਏਕੀਕ੍ਰਿਤ ਪੇਂਡੂ ਵਿਕਾਸ ਪ੍ਰੋਗਰਾਮ ਦੀ ਥਾਂ ਤੇ ਸਵਰਣ ਜਯੰਤੀ ਗ੍ਰਾਮ ਸਵੈ-ਰੁਜਗਾਰ ਯੋਜਨਾ ਆਰੰਭ ਕੀਤੀ ਗਈ ਹੈ ਜਿਸ ਅਧੀਨ ਸਵੈ-ਰੁਜਗਾਰ ਜਿਵੇਂ ਕਿ ਗਰੀਬ ਲੋਕਾਂ ਦੇ ਸਵੈ-ਸਹਾਇਤਾ ਗਰੁੱਪ, ਸਿਖਿਆ, ਕਰਜਾ, ਤਕਨਾਲੋਜੀ, ਬੁਨਿਆਦੀ ਢਾਂਚਾ ਅਤੇ ਮੰਡੀਕਰਨ ਆਦਿ ਦੀਆਂ ਸਹੂਲਤਾਂ ਨੂੰ ਸ਼ਾਮਿਲ ਕੀਤਾ ਗਿਆ ਹੈ ਤਾਂ ਕਿ ਗਰੀਬ ਪਰਿਵਾਰਾਂ ਨੂੰ ਗਰੀਬੀ ਰੇਖਾ ਤੋਂ ਪਾਰ ਕਰਵਾਇਆ ਜਾ ਸਕੇ। ਸਵਰਣ ਜਯੰਤੀ ਗ੍ਰਾਮ ਸਵੈ-ਰੋਜਗਾਰ ਯੋਜਨਾ ਹਰ ਪ੍ਰਕ੍ਰਿਆ ਲਈ ਪ੍ਰੋਜੈਕਟ ਅਪਰੋਚ ਅਪਨਾਉਂਦੀ ਹੈ। ਗਰੀਬ ਪਰਿਵਾਰਾਂ ਨੂੰ ਸੰਸਥਾਗਤ ਵਿੱਤ ਅਤੇ ਸਬਸਿਡੀ ਦੋਹਾਂ ਦੇ ਮੇਲ ਰਾਹੀਂ ਲਾਭਦਾਇਕ ਆਮਦਨ ਵਧਾਉ ਗਤੀਵਿਧੀਆਂ ਲਈ ਸਹਾਇਤਾ ਦਿੱਤੀ ਜਾਣੀ ਚਾਹੀਦੀ ਹੈ। ਸਵਰਣ ਜਯੰਤੀ ਗ੍ਰਾਮ ਸਵੈ-ਰੋਜਗਾਰ ਯੋਜਨਾ ਦੀਆਂ ਅਗਵਾਈ ਲੀਹਾਂ ਅਨੁਸਾਰ ਸਹਾਇਤਾ ਦਾ ਮੁੱਖ ਹਿੱਸਾ ਕਰਜ਼ਾ ਹੋਵੇਗਾ ਅਤੇ ਸਬਸਿਡੀ ਇਕ ਛੋਟਾ ਅਤੇ ਸਹਾਇਕ ਹਿੱਸਾ ਹੋਵੇਗੀ। ਉਪਰੋਕਤ ਦੇ ਸਨਮੁੱਖ ਵਿਸ਼ੇਸ਼ ਕੇਂਦਰੀ ਸਹਾਇਤਾ ਦੀ ਵਰਤੋਂ ਕਰਨ ਸਮੇਂ ਸਵਰਣ ਜਯੰਤੀ ਗ੍ਰਾਮ ਸਵੈ-ਰੋਜਗਾਰ ਯੋਜਨਾ ਦੀਆਂ ਸਬੰਧਤ ਧਾਰਨਾਵਾਂ ਨੂੰ ਮੁਕੰਮਲ ਤੌਰ ਤੇ ਅਪਣਾਇਆ ਜਾਵੇ। ਸਵਰਣ ਜਯੰਤੀ ਗ੍ਰਾਮ ਸਵੈ-ਰੋਜਗਾਰ ਯੋਜਨਾ ਅਧੀਨ ਦਿੱਤੀ ਜਾਂਦੀ ਵੱਧ ਤੋਂ ਵੱਧ 10,000/- ਰੁਪਏ ਪ੍ਰਤੀ ਲਾਭਪਾਤਰੀ ਦੀ ਸਬਸਿਡੀ ਨੂੰ ਵਿਸ਼ੇਸ਼ ਕੇਂਦਰੀ ਸਹਾਇਤਾ ਅਧੀਨ ਵੀ ਅਪਣਾਇਆ ਜਾਵੇ। ਵਿਸ਼ੇਸ਼ ਕੇਂਦਰੀ ਸਹਾਇਤਾ ਨਾਲ ਕਵਰ ਕੀਤੇ ਜਾਣ ਵਾਲੇ ਅਨੁਸੂਚਿਤ ਜਾਤੀਆਂ ਦੇ ਪਰਿਵਾਰਾਂ ਅਤੇ ਗਰੀਬੀ ਰੇਖਾ ਨੂੰ ਪਾਰ ਕਰ ਗਏ ਪਰਿਵਾਰਾਂ ਸਬੰਧੀ ਰਿਪੋਰਟ ਮੰਤਰਾਲੇ ਨੂੰ ਤਿਮਾਹੀ ਦੇ ਆਧਾਰ ਤੇ ਭੇਜੀ ਜਾਇਆ ਕਰੇ।

- (ਅ) ਜਿਥੋਂ ਤੱਕ ਗਰੀਬੀ ਰੇਖਾ ਤੋਂ ਹੇਠਾਂ ਰਹਿ ਰਹੇ ਅਨੁਸੂਚਿਤ ਜਾਤੀਆਂ ਦੇ ਪਰਿਵਾਰਾਂ ਦੀ ਚੋਣ ਅਤੇ ਗਰੀਬੀ ਰੇਖਾ ਦੀ ਪਰਿਭਾਸ਼ਾ ਦਾ ਸਵਾਲ ਹੈ। ਇਸ ਸਬੰਧ ਵਿੱਚ ਯੋਜਨਾ ਕਮਿਸ਼ਨ ਵੱਲੋਂ ਜਾਰੀ ਕੀਤੀਆਂ ਅਗਵਾਈ ਲੀਹਾਂ ਅਤੇ ਪੇਂਡੂ ਵਿਕਾਸ ਮੰਤਰਾਲੇ ਵੱਲੋਂ ਪੰਚਾਇਤੀ ਰਾਜ ਸੰਸਥਾਵਾਂ ਰਾਹੀਂ ਕੀਤੀ ਜਾਂਦੀ ਲਾਭਪਾਤਰੀਆਂ ਦੀ ਚੋਣ ਸਬੰਧੀ ਅਪਣਾਈ ਜਾਂਦੀ ਵਿਧੀ ਨੂੰ ਹੀ ਅਪਣਾਇਆ ਜਾਵੇ।
- ੲ) ਵਿਸ਼ੇਸ਼ ਕੇਂਦਰੀ ਸਹਾਇਤਾ ਦੀ ਰਾਸ਼ੀ ਨੂੰ ਇਸ ਦੀ ਵਰਤੋਂ ਸਬੰਧੀ ਜਾਰੀ ਕੀਤੀਆਂ ਅਗਵਾਈ ਲੀਹਾਂ ਅਨੁਸਾਰ ਹੀ ਵਰਤਿਆ ਜਾਵੇ ਅਤੇ ਇਸ ਦੀ ਵਰਤੋਂ ਕਿਸੇ ਹੋਰ ਮੰਤਵ ਲਈ ਨਾ ਕੀਤੀ ਜਾਵੇ।

4. ਆਪ ਦੇ ਰਾਜ ਦੀ ਸਪੈਸ਼ਲ ਕੰਪੋਨੈਂਟ ਪਲਾਨ ਅਤੇ ਵਿਸ਼ੇਸ਼ ਕੇਂਦਰੀ ਸਹਾਇਤਾ ਦੀ ਵਰਤੋਂ ਸਬੰਧੀ ਪ੍ਰੋਜੈਕਟ ਰਿਪੋਰਟ ਬਾਰੇ ਵਿਚਾਰ ਵਟਾਂਦਰਾ ਕਰਨ ਲਈ ਸਾਡੇ ਵੱਲੋਂ ਅਕਤੂਬਰ-ਨਵੰਬਰ, 2000 ਦੇ ਮਹੀਨੇ ਦੀ ਕਿਸੇ ਮਿਤੀ ਸਬੰਧੀ ਸੂਚਨਾ ਵੱਖਰੇ ਤੌਰ ਤੇ ਭੇਜੀ ਜਾ ਰਹੀ ਹੈ। ਕਿਉਂਕਿ ਇਹ ਮਸਲਾ ਅਨੁਸੂਚਿਤ ਜਾਤੀਆਂ ਦੀ ਭਲਾਈ ਨਾਲ ਸਬੰਧ ਰੱਖਦਾ ਹੈ ਇਸ ਲਈ ਮੈਂ ਬੇਨਤੀ ਕਰਨੀ ਚਾਹਵਾਂਗਾ ਕਿ ਇਸ ਮੁੱਦੇ ਉਪਰ ਆਪਣਾ ਨਿੱਜੀ ਧਿਆਨ ਦਿੰਦੇ ਹੋਏ ਪ੍ਰੋਜੈਕਟ ਰਿਪੋਰਟ ਅਤੇ ਸਪੈਸ਼ਲ ਕੰਪੋਨੈਂਟ ਪਲਾਨ ਦਾ ਦਸਤਾਵੇਜ਼ ਜਲਦੀ ਭੇਜਿਆ ਜਾਵੇ।

ਹਿਤੂ,  
ਸਹੀ/-  
(ਐਸ.ਕੇ.ਪਾਂਡਾ)

ਸਕੱਤਰ,  
ਸਮਾਜ ਭਲਾਈ ਵਿਭਾਗ (24 ਰਾਜ)  
(ਨੱਥੀ ਸੂਚੀ ਅਨੁਸਾਰ)

ਅਨੁਲੱਗ-ਚ(IV)

ਨੰ:111014/8/2003-ਐਸ.ਸੀ.ਡੀ.-II

ਭਾਰਤ ਸਰਕਾਰ

ਸਮਾਜਿਕ ਨਿਆਂ ਅਤੇ ਅਧਿਕਾਰਤਾ ਮੰਤਰਾਲਾ

ਸ਼ਾਸਤਰੀ ਭਵਨ, ਨਵੀਂ ਦਿੱਲੀ

ਮਿਤੀ 29-3-2007

ਸੇਵਾ ਵਿਖੇ,

(27) ਰਾਜਾਂ/ਕੇਂਦਰ ਸ਼ਾਸਿਤ ਪ੍ਰਦੇਸ਼

**ਵਿਸ਼ਾ:-** ਅਨੁਸੂਚਿਤ ਜਾਤੀਆਂ ਸਬ ਪਲਾਨ ਵਲੋਂ (ਐਸ.ਸੀ.ਐਸ.ਪੀ.) ਲਈ ਵਿਸ਼ੇਸ਼ ਕੇਂਦਰੀ ਸਹਾਇਤਾ (ਐਸ.ਸੀ.ਏ) ਦੀ ਵਰਤੋਂ ਸਬੰਧੀ ਅਗਵਾਈ ਲੀਹਾਂ।

\*\*\*\*\*

ਪ੍ਰਵਾਨਤ ਵਿਸ਼ੇਸ਼ ਕੇਂਦਰੀ ਸਹਾਇਤਾ (ਐਸ.ਸੀ.ਏ) ਸਕੀਮ ਦਾ ਮੁੱਢਲਾ ਉਦੇਸ਼ ਅਤੇ ਮੁੱਖ ਸਿਧਾਂਤ (ੳ) ਅਨੁਸੂਚਿਤ ਜਾਤੀਆਂ ਟੀਚਾ ਗਰੁੱਪ ਦਾ ਪ੍ਰਾਇਮਰੀ ਜਾਂ ਸੈਕੰਡਰੀ ਜਾਂ ਟਰਸਰੀ ਖੇਤਰਾਂ ਵਿੱਚ ਰੋਜ਼ਗਾਰ, ਸਵੈ-ਰੋਜ਼ਗਾਰ ਰਾਹੀਂ ਆਰਥਿਕ ਵਿਕਾਸ ਅਤੇ (ਅ) ਰੋਜ਼ਗਾਰ ਅਤੇ ਵਿਵਸਾਇਕ ਵਿਭਿੰਨਤਾ ਲਈ ਸਿਖਲਾਈ ਅਤੇ ਹੁਨਰ ਵਿਕਾਸ ਉਪਰ ਜੋਰ।

2. ਜਿਆਦਾ ਤੋਂ ਜਿਆਦਾ ਟਾਰਗਟ ਗਰੁੱਪ ਨੂੰ ਕਵਰ ਕਰਨ ਲਈ ਸਮੇਂ-ਸਮੇਂ ਤੇ ਰਾਜ ਸਰਕਾਰ ਨੂੰ ਰਾਜ ਦੀ ਕੋਸ਼ਿਸ਼ਾਂ ਅਤੇ ਪਹਿਲਕਦਮੀ ਸਬੰਧੀ ਗਾਈਡ ਕਰਨ ਲਈ ਮੰਤਰਾਲੇ ਦਾ ਉਦਮ ਰਿਹਾ ਹੈ। ਇਸ ਪਹਿਲਕਦਮੀ ਵਜੋਂ ਵਿਸਵੀਕਰਨ ਅਤੇ ਉਦਾਰੀਕਰਨ ਦੇ ਆਧੁਨਿਕ ਯੁੱਗ ਵਿੱਚ ਉਪਲੱਬਧ ਮੌਕਿਆਂ ਲਈ ਅਨੁਸੂਚਿਤ ਜਾਤੀ ਦੇ ਢਾਂਚਾ ਗਰੁੱਪ ਦੇ ਅਧਿਕਾਰਤਾ ਲਈ ਮੰਤਰਾਲੇ ਵਲੋਂ ਇੱਕ ਨਵੀਂ ਕਾਰਜਨੀਤੀ ਤਿਆਰ ਕੀਤੀ ਗਈ ਹੈ। ਇਸ ਅਗਵਾਈ ਵਿੱਚ ਪੇਸ਼ਾਵਰ ਸਿੱਖਿਆ ਤੇ ਸਿਖਲਾਈ ਜੋ ਕਿ ਰੋਜ਼ਗਾਰ ਨਾਲ ਸਿੱਧੇ ਤੌਰ ਤੇ ਸਬੰਧਤ ਹਨ, ਦੀ ਗੁਣਵਤਾ ਅਤੇ ਉੱਤਮਤਾ ਸ਼ਾਮਿਲ ਹਨ।

3. ਨਵੇਂ ਪ੍ਰੋਗਰਾਮਾਂ ਵਿੱਚ ਉੱਤਮਤਾ ਦੀ ਘਾਟ ਦੀ ਕਿਸੇ ਵੀ ਸੰਭਾਵਨਾ ਨੂੰ ਖਾਰਜ ਕਰਦੇ ਹੋਏ ਵਿਸ਼ੇਸ਼ ਕੇਂਦਰੀ ਸਹਾਇਤਾ (ਐਸ.ਸੀ.ਏ) ਸਕੀਮ ਰਾਹੀਂ ਉਭਰਦੇ ਖੇਤਰ ਵਿੱਚ ਉਤਸ਼ਾਹਿਤ ਕਰਨ ਦੀ ਲੋੜ ਹੈ। ਇਸ ਤਰ੍ਹਾਂ ਕਰਦੇ ਸਮੇਂ ਉਪਲੱਬਧ ਮਾਰਕੀਟ ਵਿੱਚ ਪਾਰਦਸ਼ਤਾ ਦੇ ਨਾਰਮ ਨੂੰ ਧਿਆਨ ਵਿੱਚ ਰੱਖਦੇ ਹੋਏ ਵਧੀਆ ਮੌਕੇ ਚੁਣਨ ਤੇ ਜੋਰ ਦਿੱਤਾ ਗਿਆ ਹੈ। ਇਸ ਤਰ੍ਹਾਂ ਵਿਸ਼ੇਸ਼ ਕੇਂਦਰੀ ਸਹਾਇਤਾ (ਐਸ.ਸੀ.ਏ) ਸਕੀਮ ਅਧੀਨ ਮੌਜੂਦਾ ਢਾਂਚੇ ਵਿੱਚ ਰਹਿ ਕੇ ਨਵੇਂ ਉਭਰਦੇ ਸੈਕਟਰਾਂ ਵਿੱਚ ਕਪੈਸਟੀ ਬਿਲਡਿੰਗ ਪ੍ਰੋਗਰਾਮਾਂ ਨੂੰ ਸ਼ਾਮਿਲ ਕਰਨਾ ਮਹਿਸੂਸ ਕੀਤਾ ਗਿਆ ਹੈ। ਦੀ ਵਪਾਰਕ ਪਾਇਲਟ ਕੋਰਸ, ਹਵਾਬਾਜ਼ੀ ਅਤੇ ਪ੍ਰਾਹੁਣਚਾਰੀ ਕੋਰਸ, ਫੈਸ਼ਨ ਤਕਨੀਕੀ ਕੋਰਸ ਅਤੇ ਜਨਰਲ ਨਰਸਿੰਗ ਕੋਰਸ, ਹੋਟਲ ਮੈਨੇਜਮੈਂਟ ਕੋਰਸ ਇਨ੍ਹਾਂ ਸੈਕਟਰਾਂ ਦੀ ਇੱਕ ਲਿਸਟ ਹੈ। ਇਨ੍ਹਾਂ ਅਧੀਨ ਆਮਦਨ ਵਧਾਊ ਗਤੀਵਿਧੀਆਂ ਵਿਸ਼ੇਸ਼ ਕੇਂਦਰੀ ਸਹਾਇਤਾ (ਐਸ.ਸੀ.ਏ) ਸਕੀਮ ਅਧੀਨ ਫਿੱਟ ਹੁੰਦੀਆਂ ਹਨ।

4. ਮੰਤਰਾਲੇ ਦੇ ਧਿਆਨ ਵਿੱਚ ਕਰਨਾਟਕਾ ਸਰਕਾਰ ਵਲੋਂ ਇਨ੍ਹਾਂ ਨਵੇਂ ਉਭਰਦੇ ਖੇਤਰਾਂ ਵਿੱਚ ਜਨਤਕ ਨਿੱਜੀ ਸਾਂਝੇਦਾਰੀ ਦੀ ਪਹਿਲਕਦਮੀ ਧਿਆਨ ਵਿੱਚ ਆਈ ਹੈ। ਉਹਨਾਂ ਵਲੋਂ ਮੁਕਾਬਲੇ ਦੀ ਕਾਰਵਾਈ ਤੋਂ ਬਾਅਦ ਘੱਟ ਲਾਗਤ ਨਾਲ ਸਿਖਲਾਈ ਕੋਰਸ ਸ਼ੁਰੂ ਕੀਤੇ ਗਏ। ਮੰਤਰਾਲਾ ਇਹ ਵੀ ਚਾਹੇਗੀ ਜਾਂ ਸਮਾਨਾਂਤਰ ਜਾਂ ਵਧੀਆਂ ਕੰਮਾਂ ਨੂੰ ਦੂਜੇ ਰਾਜਾਂ ਵਿੱਚ ਲਾਗੂ ਕੀਤਾ ਜਾਵੇ।

5. ਵਿਸ਼ੇਸ਼ ਕੇਂਦਰੀ ਸਹਾਇਤਾ (ਐਸ.ਸੀ.ਏ) ਸਕੀਮ ਦਾ ਕੇਂਦਰ ਬਿੰਦੂ ਬਦਲਦੀ ਮਾਰਕੀਟ ਸਥਿਤੀ ਵਿੱਚ ਪੇਸ਼ਾਵਰਨਾ ਅਤੇ ਵਿਸ਼ੇਸ਼ ਵਿਭਿੰਨਤਾ ਰਾਹੀਂ ਆਰਥਿਕ ਵਿਕਾਸ ਲਿਆਉਣਾ ਹੋਵੇਗਾ। ਇਸ ਤਰ੍ਹਾਂ ਭਾਰਤੀ ਅਰਥ ਵਿਵਸਥਾ ਵਿੱਚ ਬਦਲਾਅ ਦੇ ਸਨਮੁੱਖ ਵਿਕਾਸ ਦੀ ਪਹੁੰਚ ਵਿੱਚ ਤਬਦੀਲੀ ਦੀ ਲੋੜ ਹੈ। ਰਾਜ ਵਲੋਂ ਰਾਜ ਦੀ ਲੋੜ



ਅਨੁਸਾਰ ਗਤੀਵਿਧੀਆਂ ਦੀ ਸਨਾਖਤ ਦੀ ਲੋੜ ਹੈ ਅਤੇ ਇਨ੍ਹਾਂ ਗਤੀਵਿਧੀਆਂ ਨੂੰ ਸਕੀਮ ਦੇ ਉਦੇਸ਼ਾਂ ਅਨੁਸਾਰ ਵਿਸ਼ੇਸ਼ ਕੇਂਦਰੀ ਸਹਾਇਤਾ (ਐਸ.ਸੀ.ਏ) ਸਕੀਮ ਵਿੱਚੋਂ ਸਪੋਰਟ ਕੀਤਾ ਜਾ ਸਕਦਾ ਹੈ ।

6. ਉਪਰੋਕਤ ਅਨੁਸਾਰ ਰਾਜ ਸਰਕਾਰ/ਕੇਂਦਰ ਸ਼ਾਸਿਤ ਨੂੰ ਬੇਨਤੀ ਕੀਤੀ ਜਾਂਦੀ ਹੈ ਕਿ ਆਮਦਨ ਵਧਾਉਂਦੀ ਗਤੀਵਿਧੀਆਂ ਵਿੱਚ ਅਨੁਸੂਚਿਤ ਜਾਤੀ ਯੁਵਕਾਂ ਦੇ ਲਈ ਹੋਰ ਅਵਸਰ/ਮੌਕੇ ਖੋਲ੍ਹੇ ਜਾਣ।
7. ਇਹ ਅਗਵਾਈ ਲੀਹਾਂ ਸਾਲ 2007-08 ਤੋਂ ਪ੍ਰਭਾਵਿਤ/ਲਾਗੂ ਹੋਣਗੀਆਂ।
8. ਇਹ ਸਮਰੱਥ ਅਧਿਕਾਰੀ ਦੀ ਪ੍ਰਵਾਨਗੀ ਨਾਲ ਜਾਰੀ ਕੀਤਾ ਜਾਂਦਾ ਹੈ।

ਹਿੱਤੂ

ਸਹੀ/-

(ਅਰਵਿੰਦ ਪ੍ਰਸ਼ਾਦ)

ਮੀਤ ਸਕੱਤਰ, ਭਾਰਤ ਸਰਕਾਰ

ਨੰ: 11014/8/2003-ਐਸ.ਸੀ.ਡੀ.-II

ਭਾਰਤ ਸਰਕਾਰ  
ਸਮਾਜਿਕ ਨਿਆਂ ਅਤੇ ਅਧਿਕਾਰਤਾ ਮੰਤਰਾਲਾ

ਸ਼ਾਸਤਰੀ ਭਵਨ, ਨਵੀਂ ਦਿੱਲੀ  
ਮਿਤੀ 24.08.07

ਸੇਵਾ ਵਿਖੇ

ਸਕੱਤਰ ਇੰਚਾਰਜ ਅਨੁਸੂਚਿਤ ਜਾਤੀ ਭਲਾਈ,  
ਸਮੂਹ ਰਾਜ/ਕੇਂਦਰੀ ਸਾਸ਼ਿਤ ਪ੍ਰਦੇਸ਼,

ਵਿਸ਼ਾ:- ਅਨੁਸੂਚਿਤ ਜਾਤੀਆਂ ਸਬ ਪਲਾਨ ਲਈ ਵਿਸ਼ੇਸ਼ਕੇਂਦਰੀ ਸਹਾਇਤਾ ਦੀ ਵਰਤੋਂ ਵਾਸਤੇ  
ਅਗਵਾਈ ਲੀਹਾਂ ।

ਸ਼੍ਰੀਮਾਨ ਜੀ,

ਅਨੁਸੂਚਿਤ ਜਾਤੀਆਂ ਲਈ ਅਜਿਹੇ ਵਿਕਾਸ ਪ੍ਰੋਗਰਾਮ ਜਿਹਨਾ ਦਾ ਸਬੰਧ ਖਾਸ ਕਰਕੇ ਅਨੁਸੂਚਿਤ ਜਾਤੀ ਲੋਕਾਂ ਦੀ ਕਿੱਤਾ ਸ਼ੈਲੀ ਅਤੇ ਸੀਮਿਤ ਸੰਸਥਾਨਾਂ ਦੀ ਉਤਪਾਦਿਤਾ ਅਤੇ ਇਹਨਾਂ ਤੋਂ ਆਮਦਨ ਦੇ ਵਾਧੇ ਦੀ ਜ਼ਰੂਰਤ ਨਾਲ ਹੋਵੇ ਨੂੰ ਹੱਲਾ ਦੇਣ ਲਈ, 1980 ਵਿੱਚ ਅਨੁਸੂਚਿਤ ਜਾਤੀ ਸਬ ਪਲਾਨ ਲਈ ਵਿਸ਼ੇਸ਼ਕੇਂਦਰੀ ਸਹਾਇਤਾ ਸਕੀਮ ਸ਼ੁਰੂ ਕੀਤੀ ਗਈ ਸੀ।

2. ਦੇਸ਼ ਦੇ ਵੱਖ ਵੱਖ ਰਾਜਾਂ ਵਿੱਚ ਅਤੇ ਇਕੋ ਰਾਜ ਦੇ ਵੱਖ ਵੱਖ ਖੇਤਰਾਂ ਵਿੱਚ ਵੀ ਵਿਭਿੰਨ ਜਰੂਰਤਾਂ ਅਤੇ ਅਵਸਰਾਂ ਦੀ ਉਪਲਭਤਤਾ ਨੂੰ ਮੁੱਖ ਰੱਖਦੇ ਹੋਏ, ਰਾਜ ਸਰਕਾਰਾਂ ਨੂੰ ਵਿਸ਼ੇਸ਼ਕੇਂਦਰੀ ਸਹਾਇਤਾ ਵਿੱਚੋਂ ਸਕੀਮ ਦੀ ਚੋਣ ਕਰਨ ਦਾ ਅਵਸਰ ਦਿੱਤਾ ਗਿਆ ਹੈ। ਪ੍ਰੰਤੂ, ਇਸ ਮੰਤਰਾਲੇ ਵੱਲੋਂ ਸਮੇਂ ਸਮੇਂ ਤੇ ਸਾਧਨ-ਸੁਲੱਭ ਅਗਵਾਈ ਲੀਹਾਂ ਜਾਰੀ ਕੀਤੀਆਂ ਜਾਂਦੀਆਂ ਰਹਿੰਦੀਆਂ ਹਨ ਤਾਂ ਜੋ ਰਾਜ ਸਰਕਾਰਾਂ ਦਾ ਧਿਆਨ ਨਵੇਂ ਅਵਸਰਾਂ ਵੱਲ ਕੇਂਦਰਿਤ ਕੀਤਾ ਜਾ ਸਕੇ ਅਤੇ ਅਨੁਸੂਚਿਤ ਜਾਤੀਆਂ ਦੁਆਰਾ ਸਹਿਣ ਕੀਤੀਆਂ ਜਾ ਰਹੀਆਂ ਕੁਝ ਸ਼ਦੀਦ ਅਸਮਰੱਥਤਾਵਾਂ ਖਾਸਕਰ ਜਰੂਰੀ ਸੇਵਾਵਾਂ ਤੱਕ ਪਹੁੰਚ ਦੀ ਕਮੀ ਨਾਲ ਨਜਿੱਠਿਆ ਜਾ ਸਕੇ।

3. ਅਨੁਸੂਚਿਤ ਜਾਤੀਆਂ ਤੇ ਅਤਿਆਚਾਰ ਚਿੰਤਾ ਦਾ ਖੇਤਰ ਹੈ। ਅਨੁਸੂਚਿਤ ਜਾਤੀਆਂ ਦੇ ਦੂਰ-ਅਲੱਗ ਅਤੇ ਦੁਰਗਮ ਵਸੇਬਿਆਂ/ਪਿੰਡਾਂ ਵਿੱਚ ਮੁੱਢਲੀਆਂ ਬੁਨਿਆਦੀ ਢਾਂਚਾ ਸਹੂਲਤਾਂ ਦੀ ਕਮੀ, ਅਤਿਆਚਾਰ ਦੀਆਂ ਘਟਨਾਵਾਂ ਦੇ ਵਾਪਰਣ ਦਾ ਇਕ ਮੁੱਖ ਕਾਰਨ ਹੈ। ਇਸ ਤੋਂ ਇਲਾਵਾ ਅਨੁਸੂਚਿਤ ਜਾਤੀਆਂ ਵਿੱਚ ਸਿੱਖਿਆ ਦੀ ਕਮੀ ਕਾਰਨ ਅਤਿਆਚਾਰਾਂ ਤੇ ਰੋਕ ਲਗਾਉਣ ਸਬੰਧੀ ਕਾਨੂੰਨੀ ਨਿਯਮਾਂ ਬਾਰੇ ਜਾਗਰੁਕਤਾ ਸੀਮਿਤ ਰਹਿ ਜਾਂਦੀ ਹੈ।

4. ਉਪਰੋਕਤ ਦਰਸਾਏ ਪ੍ਰਸੰਗਾਂ ਨਾਲ ਨਜਿੱਠਣ ਲਈ ਵਿਸ਼ੇਸ਼ ਕਦਮ ਚੁੱਕਣ ਦੀ ਲੋੜ ਹੈ। ਪਹਿਲੇ ਕਦਮ ਵਜੋਂ ਰਾਜ ਸਰਕਾਰਾਂ ਵੱਲੋਂ ਅਤਿਆਚਾਰੀ ਪ੍ਰਵਿਰਤੀ ਵਾਲੇ ਖੇਤਰਾਂ ਦੀ ਸਨਾਖਤ ਕੀਤੀ ਜਾਣੀ ਚਾਹੀਦੀ ਹੈ। ਰਾਜ ਸਰਕਾਰ ਨੂੰ ਬੇਨਤੀ ਕੀਤੀ ਜਾਂਦੀ ਹੈ ਕਿ ਉਹ ਇਹਨਾਂ ਖੇਤਰਾਂ ਦੇ ਵਿਕਾਸ ਲਈ ਇਸ ਮੰਤਰਾਲਾ ਵੱਲੋਂ ਜਾਰੀ ਕੀਤੀ ਗਈ ਵਿਸ਼ੇਸ਼ਕੇਂਦਰੀ ਸਹਾਇਤਾ ਨਾਲ ਹੇਠ ਨੋਟ ਗਤੀਵਿਧੀਆਂ ਚਲਾਉਣ:-

ਇਸ ਮੰਤਰਾਲਾ ਦੇ ਪੱਤਰ ਨੰ: ਮਿਤੀ 29.7.93 ਅਤੇ 7.9.98 ਰਾਹੀਂ ਅਨੁਸੂਚਿਤ ਜਾਤੀ ਦੀ ਬਹੁਤਾਤ ਵਾਲੇ ਬਲਾਕਾਂ/ਪਿੰਡਾਂ ਵਿੱਚ ਬੁਨਿਆਦੀ ਢਾਂਚੇ ਦੇ ਵਿਕਾਸ ਲਈ ਕਿਸੇ ਇਕ ਸਾਲ ਦੌਰਾਨ ਜਾਰੀ ਹੋਈ ਐਸ.ਸੀ.ਏ. ਵਿੱਚੋਂ 10% ਤੱਕ ਰਾਸ਼ੀ ਦੀ ਵਰਤੋਂ ਸਬੰਧੀ ਅਗਵਾਈ ਲੀਹਾਂ ਜਾਰੀ ਕੀਤੀਆਂ ਗਈਆਂ ਸਨ। ਬੁਨਿਆਦੀ ਢਾਂਚਾ

- ਵਿਕਾਸ ਸਕੀਮਾਂ ਦੇ ਲਾਗੂਕਰਨ ਲਈ ਅਤਿਆਚਾਰ ਪ੍ਰਵਿਰਤੀ ਵਾਲੇ ਖੇਤਰਾਂ ਦੀ ਸ਼ਨਾਖਤ ਨੂੰ ਪਹਿਲ ਦਿੱਤੀ ਜਾਣੀ ਚਾਹੀਦੀ ਹੈ ।
- ਅਨੁਸੂਚਿਤ ਜਾਤੀਆਂ ਲਈ ਪ੍ਰਾਇਮਰੀ ਸਕੂਲਾਂ ਦੀ ਸਥਾਪਨਾ; ਅਤੇ
- ਆਮਦਨ ਉਤਪਤੀ ਦੀਆਂ ਲਾਭਪਾਤਰੀ ਸਕੀਮਾਂ ਤਹਿਤ ਇਹਨਾਂ ਸ਼ਨਾਖਤ ਕੀਤੇ ਜਿਲ੍ਹਿਆਂ ਵਿੱਚ ਪਹਿਲ ਦੇ ਆਧਾਰ ਤੇ ਲਾਭਪਾਤਰੀਆਂ ਨੂੰ ਕਵਰ ਕਰਨਾ।
5. ਕਿਉਂਕਿ ਵਿਸ਼ੇਸ਼ ਕੇਂਦਰੀ ਸਹਾਇਤਾ ਇਕ ਵਧੀਕ ਹਿੱਸੇ ਵਜੋਂ ਪ੍ਰਦਾਨ ਕੀਤੀ ਜਾਂਦੀ ਹੈ, ਰਾਜ ਪਲਾਨ ਦੇ ਵੱਖ ਵੱਖ ਸੈਕਟਰਾਂ ਲਈ ਐਸ.ਸੀ.ਐਸ.ਪੀ. ਅਧੀਨ ਰਾਖਵੇਂ ਰੱਖੇ ਫੰਡਾਂ ਨੂੰ ਪ੍ਰਭਾਵਸ਼ਾਲੀ ਢੰਗ ਨਾਲ ਸੰਚਾਲਣ ਅਤੇ ਸਾਂਝਾ ਕਰਕੇ ਏਕੀਕ੍ਰਿਤ ਕੀਤਾ ਜਾਣਾ ਚਾਹੀਦਾ ਹੈ ਤਾਂ ਜੋ ਕਿ ਵੱਧ ਤੋਂ ਵੱਧ ਸਿੱਟੇ ਪ੍ਰਾਪਤ ਕੀਤੇ ਜਾ ਸਕਣ ।
6. ਇਹ ਅਗਵਾਈ ਲੀਹਾਂ ਇਸੇ ਸਮੇਂ ਤੋਂ ਲਾਗੂ ਹੋਣਗੀਆਂ ।

ਹਿਤੂ,  
ਸਹੀ/-

(ਡਾ. ਅਰਬਿੰਦ ਪ੍ਰਸ਼ਾਦ)  
ਸੰਯੁਕਤ ਸਕੱਤਰ, ਭਾਰਤ ਸਰਕਾਰ

ਨੰ:11014/22/2012-ਐਸਸੀਡੀ-II

ਭਾਰਤ ਸਰਕਾਰ

ਸਮਾਜਿਕ ਨਿਆਂ ਅਤੇ ਅਧਿਕਾਰਤਾ ਵਿਭਾਗ

ਸ਼ਾਸਤਰੀ ਭਵਨ, ਨਵੀਂ ਦਿੱਲੀ-110 115

ਮਿਤੀ 2 ਮਈ, 2013

ਸੇਵਾ ਵਿਖੇ

ਪ੍ਰਮੁੱਖ ਸਕੱਤਰ/ਸਕੱਤਰ,  
ਸਮਾਜ ਭਲਾਈ /ਅਨੁਸੂਚਿਤ ਜਾਤੀ ਵਿਕਾਸ ਵਿਭਾਗ,  
27 ਰਾਜ ਸਰਕਾਰ/ਕੇਂਦਰੀ ਸ਼ਾਸਿਤ ਪ੍ਰਦੇਸ਼ ।

ਵਿਸ਼ਾ:- ਕੇਂਦਰੀ ਸੈਕਟਰ ਸਕੀਮ ਅਨੁਸੂਚਿਤ ਜਾਤੀਆਂ ਸਬ ਪਲਾਨ (ਐਸ.ਸੀ.ਐਸ.ਪੀ.) ਲਈ ਵਿਸ਼ੇਸ਼ ਕੇਂਦਰੀ ਸਹਾਇਤਾ (ਐਸ.ਸੀ.ਏ.) ਅਧੀਨ ਨਿਪੁੰਨਤਾ ਵਿਕਾਸ ਪ੍ਰੋਗਰਾਮਾਂ ਵਿੱਚ ਫੰਡਾਂ ਦੀ ਵਰਤੋਂ ਸਬੰਧੀ ਅਗਵਾਈ ਲੀਹਾਂ ।

ਸ਼੍ਰੀਮਾਨ ਜੀ,

ਸਮਾਜਿਕ ਨਿਆਂ ਅਤੇ ਅਧਿਕਾਰਤਾ ਮੰਤਰਾਲਾ, ਭਾਰਤ ਸਰਕਾਰ ਵੱਲੋਂ ਅਨੁਸੂਚਿਤ ਜਾਤੀਆਂ ਜੋ ਕਿ ਦੇਸ਼ ਵਿੱਚ ਗਰੀਬੀ ਰੇਖਾ ਤੋਂ ਹੇਠਾਂ ਰਹਿ ਰਹੀ ਆਬਾਦੀ ਦਾ ਇਕ ਵੱਡਾ ਹਿੱਸਾ ਹੈ ਦੇ ਵਿਕਾਸ ਲਈ, 1980 ਤੋਂ ਕੇਂਦਰੀ ਸੈਕਟਰ ਸਕੀਮ ਅਨੁਸੂਚਿਤ ਜਾਤੀਆਂ ਸਬ ਪਲਾਨ (ਐਸ ਸੀ ਐਸ ਪੀ) ਲਈ ਵਿਸ਼ੇਸ਼ ਕੇਂਦਰੀ ਸਹਾਇਤਾ (ਐਸ ਸੀ ਏ) ਲਾਗੂ ਕੀਤੀ ਜਾ ਰਹੀ ਹੈ । ਇਸ ਸਕੀਮ ਦਾ ਮੁੱਖ ਮੰਤਵ ਗਰੀਬੀ ਰੇਖਾ ਤੋਂ ਹੇਠਾਂ ਰਹਿ ਰਹੇ ਅਨੁਸੂਚਿਤ ਜਾਤੀਆਂ ਦੇ ਆਰਥਿਕ ਵਿਕਾਸ ਦੀਆਂ ਪਰਿਵਾਰਿਕ ਪੱਖੀ ਸਕੀਮਾਂ ਨੂੰ ਹੱਲਾ ਦੇਣਾ ਹੈ । ਇਸ ਸਕੀਮ ਦੀਆਂ ਮੁੱਖ ਸ਼ਰਤਾਂ ਵਿੱਚ ਹੋਰਨਾਂ ਦੇ ਨਾਲ-ਨਾਲ, ਹੇਠ ਨੋਟ ਸ਼ਰਤਾਂ ਸ਼ਾਮਲ ਹਨ : ਕਿਸੇ ਇਕ ਸਾਲ ਵਿੱਚ ਜਾਰੀ ਹੋਈ ਕੁੱਲ ਵਿਸ਼ੇਸ਼ ਕੇਂਦਰੀ ਸਹਾਇਤਾ ਵਿੱਚੋਂ ਕ੍ਰਮਵਾਰ 15% ਅਤੇ 5% ਰਾਸ਼ੀ ਅਨੁਸੂਚਿਤ ਜਾਤੀ ਔਰਤਾਂ ਅਤੇ ਅਨੁਸੂਚਿਤ ਜਾਤੀਆਂ ਵਿੱਚੋਂ ਅਪਾਹਜ ਵਿਅਕਤੀਆਂ ਦੇ ਆਰਥਿਕ ਵਿਕਾਸ ਲਈ ਵਰਤੋਂ ਵਿੱਚ ਲਿਆਂਦੀ ਜਾਵੇਗੀ ; ਕਿਸੇ ਇਕ ਸਾਲ ਵਿੱਚ ਜਾਰੀ ਹੋਈ ਕੁੱਲ ਵਿਸ਼ੇਸ਼ ਕੇਂਦਰੀ ਸਹਾਇਤਾ ਵਿੱਚੋਂ 10% ਤੱਕ ਰਾਸ਼ੀ ਉਹਨਾਂ ਪਿੰਡਾਂ ਜਿਥੇ ਅਨੁਸੂਚਿਤ ਜਾਤੀਆਂ ਦੀ ਆਬਾਦੀ 50% ਤੋਂ ਵੱਧ ਹੈ ਵਿੱਚ ਬੁਨਿਆਦੀ ਢਾਂਚਾ ਵਿਕਾਸ ਪ੍ਰੋਗਰਾਮਾਂ ਲਈ ਵਰਤੀ ਜਾ ਸਕਦੀ ਹੈ; ਕਿਸੇ ਇਕ ਸਾਲ ਵਿੱਚ ਜਾਰੀ ਹੋਈ ਵਿਸ਼ੇਸ਼ ਕੇਂਦਰੀ ਸਹਾਇਤਾ ਵਿੱਚੋਂ 3% ਤੱਕ ਰਾਸ਼ੀ ਸਕੀਮ ਦੀ ਮੋਨਟਰਿੰਗ ਅਤੇ ਮੁਲਾਂਕਣ ਲਈ ਵਰਤੀ ਜਾ ਸਕਦੀ ਹੈ ।

2. ਇਸ ਮੰਤਰਾਲਾ ਵੱਲੋਂ ਪੱਤਰ ਨੰ:11014/8/2003-ਐਸਸੀਡੀ-II, ਮਿਤੀ 29-3-2007 (ਕਾਪੀ ਨੰਬੀ) ਰਾਹੀਂ ਅਨੁਸੂਚਿਤ ਜਾਤੀਆਂ ਦੇ ਟੀਚਾ ਗਰੁੱਪ ਦੇ ਆਰਥਿਕ ਵਿਕਾਸ ਲਈ ਫੰਡਾਂ ਦੀ ਵਰਤੋਂ ਵਾਸਤੇ ਅਗਵਾਈ ਲੀਹਾਂ ਜਾਰੀ ਕੀਤੀਆਂ ਗਈਆਂ ਸਨ, ਜਿਹਨਾਂ ਤਹਿਤ ਸਿਖਲਾਈ ਅਤੇ ਨਿਪੁੰਨਤਾ ਵਿਕਾਸ, ਦੇ ਨਾਲ ਨਾਲ ਰੋਜਗਾਰ ਲਈ ਅਗਾਮੀ ਕੜੀ ਦੀ ਭਾਲ ਅਤੇ ਪ੍ਰਾਇਮਰੀ, ਸਕੈਂਡਰੀ ਅਤੇ ਟਰਸ਼ਰੀ ਸੈਕਟਰ ਵਿੱਚ ਕਿੱਤਾ-ਮੁੱਖੀ ਪਰਿਵਰਤਨ ਵੱਲ ਜੋਰ ਦਿੱਤਾ ਗਿਆ ਸੀ । ਪ੍ਰੰਤੂ, ਹੁਣ ਤੱਕ, ਇਸ ਸਕੀਮ ਹੇਠ ਨਿਪੁੰਨਤਾ ਵਿਕਾਸ ਪ੍ਰੋਗਰਾਮਾਂ ਲਈ ਵਿਸ਼ੇਸ਼ ਤੌਰ ਤੇ ਕੋਈ ਫੰਡ ਨਹੀਂ ਰੱਖੇ ਗਏ ਸਨ ।

3. ਰਾਜ ਸਰਕਾਰਾਂ/ਕੇਂਦਰੀ ਸ਼ਾਸ਼ਿਤ ਪ੍ਰਸ਼ਾਸਨਾਂ ਨੂੰ, ਇਸ ਲਈ, ਬੇਨਤੀ ਕੀਤੀ ਜਾਂਦੀ ਹੈ ਕਿ ਚਾਲੂ ਵਿੱਤੀ ਸਾਲ 2013-14 ਤੋਂ ਸਕੀਮ ਦੇ ਮੌਜੂਦਾ ਢਾਂਚੇ ਵਿੱਚੋਂ ਐਸਸੀਐਸਪੀ. ਲਈ ਐਸਸੀਏ ਦੇ ਫੰਡਾਂ ਵਿੱਚੋਂ ਘੱਟੋ ਘੱਟ 10% ਰਾਸ਼ੀ ਨਿਪੁੰਨਤਾ ਵਿਕਾਸ ਪ੍ਰੋਗਰਾਮ ਲਈ ਵਰਤੀ ਜਾਵੇ ਤਾਂ ਜੋ ਟੀਚਾ ਗਰੁੱਪ ਦੀ ਰੋਜਗਾਰ ਕੁਸ਼ਲਤਾ ਵਿੱਚ ਵਾਧਾ ਹੋ ਸਕੇ ।

4. ਇਹ ਸਮਰੱਥ ਅਥਾਰਟੀ ਦੀ ਪ੍ਰਵਾਨਗੀ ਨਾਲ ਜਾਰੀ ਕੀਤਾ ਜਾਂਦਾ ਹੈ ।

ਵਿਸ਼ਵਾਸ਼ਧਾਰਤਰ,

ਸਹੀ/-

(ਸੰਜੀਵ ਕੁਮਾਰ)

ਸੰਯੁਕਤ ਸਕੱਤਰ, ਭਾਰਤ ਸਰਕਾਰ

ਨੱਥੀ: ਉਪਰੋਕਤ ਅਨੁਸਾਰ

ਅਨੁਲੱਗ-ਚ(VI)

ਨੰ:11014/22/2012-ਐਸਸੀਡੀ-II  
ਭਾਰਤ ਸਰਕਾਰ  
ਸਮਾਜਿਕ ਨਿਆਂ ਅਤੇ ਅਧਿਕਾਰਤਾ ਵਿਭਾਗ

ਸ਼ਾਸਤਰੀ ਭਵਨ,  
ਨਵੀਂ ਦਿੱਲੀ-110 115

ਮਿਤੀ 6 ਜੂਨ, 2013

ਸੇਵਾ ਵਿਖ

ਪ੍ਰਮੁੱਖ ਸਕੱਤਰ/ਸਕੱਤਰ,  
ਸਮਾਜ ਭਲਾਈ /ਅਨੁਸੂਚਿਤ ਜਾਤੀ ਵਿਕਾਸ ਵਿਭਾਗ,  
27 ਰਾਜ ਸਰਕਾਰ/ਕੇਂਦਰੀ ਸ਼ਾਸਿਤ ਪ੍ਰਦੇਸ਼।

ਸ਼੍ਰੀਮਾਨ/ਸ਼੍ਰੀਮਤੀ ਜੀ,

ਇਸ ਮੰਤਰਾਲਾ ਦੇ ਪੱਤਰ ਨੰ:11014/22/2012-ਐਸਸੀਡੀ-II, ਮਿਤੀ 2-05-2013 (ਕਾਪੀ ਨੱਥੀ) ਦੀ ਲਗਾਤਾਰਤਾ ਵਿੱਚ ਮੈਨੂੰ ਇਹ ਲਿਖਣ ਦੇ ਆਦੇਸ਼ ਹੋਏ ਹਨ ਕਿ ਅਨੁਸੂਚਿਤ ਜਾਤੀਆਂ ਸਬ ਪਲਾਨ ਲਈ ਵਿਸ਼ੇਸ਼ ਕੇਂਦਰੀ ਸਹਾਇਤਾ ਫੰਡਾਂ ਦੀ ਮਦਦ ਨਾਲ ਅਨੁਸੂਚਿਤ ਜਾਤੀ ਲਾਭਪਾਤਰੀਆਂ ਦੇ ਨਿਪੁੰਨਤਾ ਵਿਕਾਸ ਲਈ ਲਾਗੂ ਕੀਤੇ ਜਾਣ ਵਾਲੇ ਸਿਖਲਾਈ ਪ੍ਰੋਗਰਾਮਾਂ ਦੇ ਮੁਕੰਮਲ ਹੋਣ ਉਪਰੰਤ ਕ੍ਰਿਪਾ ਕਰਕੇ ਘੱਟੋ ਘੱਟ 70% ਸਿਖਿਆਰਥੀਆਂ ਲਈ ਉਜਰਤ ਸਬੰਧੀ ਰੋਜਗਾਰ ਜਾਂ ਸਵੈ-ਰੋਜਗਾਰ ਦੀ ਪ੍ਰਾਪਤੀ ਯਕੀਨੀ ਬਣਾਈ ਜਾਵੇ।

ਵਿਸ਼ਵਾਸ਼ਪਾਤਰ

ਸਹੀ/-

ਮੋਲੀਸ਼੍ਰੀ ਪਾਂਡੇ

ਟੈਲੀਫੋਨ :011-23387539

ਨੱਥੀ: ਉਪਰੋਕਤ ਅਨੁਸਾਰ